

CENTRO RADIO ONCOLOGICO DEL CARIBE SAS


NIT 806,007,650-3


Estado de Resultado Integral

COMPARATIVO 2017 - 2016

Valores en Moneda Colombiana Expresado en Pesos
Por funcion

	2017	2016
Resultado de periodo		
Ganancia (pérdida)		
Ingresos de actividades ordinarias	\$ 25.827.918.583,12	\$ 27.456.175.878,77
Costo de ventas	\$ (15.833.782.631,25)	\$ (17.282.899.331,57)
Ganancia bruta	\$ 9.994.135.951,87	\$ 10.173.276.547,20
Otros ingresos	\$ 575.483.635,34	\$ 51.218.922,24
Costos de distribución	0	0
Gastos de administración	\$ 4.196.142.577,90	\$ 3.352.119.248,59
Otros gastos	\$ -	\$ -
Otras ganancias (pérdidas)	\$ -	\$ -
Ganancia (pérdida) por actividades de operación	\$ 6.373.477.009,31	\$ 6.872.376.220,85
Diferencia entre el importe en libros de dividendos pagaderos e importe en libros de activos distribuidos distintos al efectivo	0	0
Ganancias (pérdidas) derivadas de la posición monetaria neta	0	0
medidos al costo amortizado	0	0
Ingresos financieros	0	0
Costos financieros	\$ (2.568.397.605,87)	\$ 2.590.692.964,22
Participación en las ganancias (pérdidas) de asociadas y negocios conjuntos que se	0	0
Otros ingresos (gastos) procedentes de subsidiarias, entidades controladas de forma	0	0
Ganancias (pérdidas) que surgen de diferencias entre importes en libros anteriores y	0	0
Ganancias (pérdidas) de cobertura por cobertura de un grupo de partidas con	0	0
Ganancia (pérdida), antes de impuestos	\$ 3.805.079.403,44	\$ 4.281.683.256,63
Ingreso (gasto) por impuestos	\$ 549.263.818,94	\$ 1.570.091.327,50
Ganancia (pérdida) procedente de operaciones continuadas	0	0
Ganancia (pérdida) procedente de operaciones discontinuadas	0	0
Ganancia (pérdida)	\$ 3.255.815.584,50	\$ 2.711.591.929,13
Ganancia (pérdida), atribuible a	0	0
Ganancia (pérdida), atribuible a los propietarios de la controladora	0	0
Ganancia (pérdida), atribuible a participaciones no controladoras	0	0


LUZ ELIANA MENDOZA PEÑA
Gerente


ABB CONSULTING SAS
ALFONSO BUJA BERRIO
Revisor Fiscal Designado
T.P. 82311-T


LUIS TORRENEGRA PAYARES
Contador Publico
TP 98436-T

CENTRO RADIO ONCOLOGICO DEL CARIBE SAS

NIT 806,007,650-3

Estado de situación financiera

COMPARATIVO 2017 - 2016

Valores en Moneda Colombiana Expresado en Pesos

Corriente - No corriente

	Nota No.	2017	2016
ACTIVOS			
Activos corrientes			
Activos corrientes		\$ 26.293.748.191,05	\$ 25.307.838.969,98
Efectivo y Equivalentes al efectivo	Nota 1	\$ 234.641.679,74	\$ 302.508.375,95
Deudores Comerciales y Otras Cuentas Por Cobrar	Nota 2	\$ 24.817.126.530,05	\$ 23.620.078.339,91
Inventarios	Nota 3	\$ 1.241.979.981,26	\$ 1.385.252.254,12
Otros activos corrientes		\$ -	\$ -
Activos no corrientes			
Deudores Comerciales y Otras Cuentas Por Cobrar	Nota 4	\$ 558.375.927,78	\$ 337.813.942,02
Propiedades, Planta y Equipo	Nota 5	\$ 15.558.773.478,88	\$ 13.954.072.224,02
Propiedades de Inversión al Valor Razonable	Nota 6	\$ -	\$ -
Activos Intangibles Distintos a la Plusvalía	Nota 7	\$ -	\$ 741.758.753,00
Activos Biologicos	Nota 8	\$ -	\$ -
Plusvalía		\$ -	\$ -
Inversiones en Subsidiarias	Nota 9	\$ -	\$ -
Inversiones en Asociadas	Nota 10	\$ -	\$ -
Inversiones en Entidades Controladas de Forma Conjunta	Nota 11	\$ -	\$ -
Impuesto diferido	Nota 18	\$ -	\$ 275.650.137,70
Otros activos financieros no corrientes		\$ -	\$ -
Otros activos no financieros no corrientes		\$ -	\$ -
		<u>\$ 16.117.149.406,66</u>	<u>\$ 15.309.295.056,74</u>
		\$ -	\$ -
Activos totales		<u>\$ 42.410.897.597,71</u>	<u>\$ 40.617.134.026,72</u>

LUZ ELIANA MENDOZA PEÑA
Gerente

ABB CONSULTING SAS
ALFONSO BUJ BERRIO
Revisor Fiscal Designado
T.P. 82311-T

LUIS TORRENEGRA PAYARES
Contador Publico
TP 98435-T

CENTRO RADIO ONCOLOGICO DEL CARIBE SAS

NIT 806,007,650-3

Estado de situación financiera


COMPARATIVO 2017 - 2016


Valores en Moneda Colombiana Expresado en Pesos


Corriente - No corriente

		2017	2016
PATRIMONIO Y PASIVOS			
Patrimonio atribuible a los propietarios de la controladora			
Capital en acciones	Nota 12	\$ 1.000.000.000,00	\$ 1.000.000.000,00
Ganancias Acumuladas (Perdidas) por efecto por conversion		\$ -	\$ -
Ganancias Acumuladas (Perdidas) de ejercicio		\$ 7.380.205.014,73	\$ 4.011.122.472,32
Resultado del Ejercicio		\$ 3.255.815.584,50	\$ 2.711.591.929,13
Ganancias acumuladas	Nota 13	\$ -	\$ -
Otros componentes de patrimonio	Nota 14	\$ 459.131.454,74	\$ 459.131.454,74
		\$ -	\$ -
		\$ -	\$ -
Participaciones no controladoras		\$ -	\$ -
Patrimonio total		\$ 12.095.152.053,97	\$ 8.181.845.856,19
Pasivos corrientes			
Cuentas por pagar comerciales y otras cuentas por pagar	Nota 15	\$ 13.485.579.667,40	\$ 9.648.904.892,97
Préstamos corto plazo		\$ 2.291.444.530,00	\$ 2.504.916.517,05
Cuentas por pagar por impuestos corrientes		\$ 1.939.626.000,72	\$ 1.503.902.899,72
Provisiones a corto plazo	Nota 16	\$ -	\$ -
Pasivos corrientes totales		\$ 17.716.650.198,12	\$ 13.657.724.309,74
Pasivos no corrientes			
Préstamos a largo plazo	Nota 15	\$ 12.553.025.988,18	\$ 17.221.982.125,66
Impuestos diferidos		\$ 46.069.357,44	\$ 1.555.581.735,13
Provisiones a largo plazo	Nota 16	\$ -	\$ -
Beneficios a Empleados	Nota 17	\$ -	\$ -
Pasivos no corrientes totales		\$ 12.599.095.345,62	\$ 18.777.563.860,79
Pasivos totales		\$ 30.315.745.543,74	\$ 32.435.288.170,53
Patrimonio y pasivos totales		\$ 42.410.897.597,10	\$ 40.617.134.026,72

\$


LUZ ELIANA MENDOZA PEÑA
Gerente


ABB CONSULTING SAS
ALFONSO BUJ BERRIO
Revisor Fiscal Designado
T.P. 82311-T


LUIS TORRENEGRA PAYARES
Contador Publico
TP 98435-T


CENTRO RADIO ONCOLOGICO DEL CARIBE SAS
NIT 806.007.650-3
ESTADO DE CAMBIOS EN EL PATRIMONIO

CONCEPTO	Diciembre 31 de <u>2016</u>	AUMENTO \$	DISMINUCION \$	Diciembre 31 de <u>2017</u>
31 Capital social	1.000.000.000,00	0,00	0,00	1.000.000.000,00
32 Superávit de capital	0,00	0,00	0,00	0,00
33 Reservas	388.426.313,00	0,00	0,00	388.426.313,00
34 Revalorización del patrimoi	0,00	0,00	0,00	0,00
36 Resultados del ejercicio	520.244.441,80	3.255.815.584,49	520.244.441,80	3.255.815.584,49
37 Resultados de ejercicios ar	6.202.469.959,65	1.177.735.055,09	0,00	7.380.205.014,74
38 Superávit por valorizacione	70.705.141,74	0,00	0,00	70.705.141,74
	<u>8.181.845.856,19</u>	<u>4.433.550.639,58</u>	<u>520.244.441,80</u>	<u>12.095.152.053,97</u>

Las notas que se adjuntan son parte integrante de este estado financiero.

Cifras fielmente tomadas de los libros y previamente confirmadas.


LUZ ELIANA MENDOZA PEÑA
Gerente


ABB CONSULTING SAS
ALFONSO BUJ BERRIO
Revisor Fiscal Designado
TP82311-T


LUIS TORRENEGRA PAYARES
Contador
TP 98435-T

CENTRO RADIO ONCOLOGICO DEL CARIBE SAS

NIT 806.007.650-3

FLUJO DE EFECTIVO POR EL METODO INDIRECTO

	<u>Notas</u>	<u>Diciembre 31 de</u> <u>2.017</u>
<u>Actividades de Operación: provistos (usados)</u>		
Utilidad del ejercicio	\$	3.255.815.584
Más (menos) partidas que no afectaron el efectivo		
Provisiones		211.701.256
Provisiones		0
Depreciación acumulada		450.274.333
Amortización acumulada		0
Depreciación y/o amortización acumulada		0
Ajustes por inflación		0
		<u>661.975.589</u>
Total generación interna de recursos		3.917.791.173
<u>Aumento (disminución) en otras partidas del activo corriente:</u>		
Corriente	Inversiones	0
Corriente	Deudores	1.023.399.376
Corriente	Inventarios	(143.272.273)
Corriente	Gastos pagados por anticipado	(275.650.138)
		<u>604.476.965</u>
<u>Aumento (disminución) en otras partidas del pasivo corriente:</u>		
Corriente	Obligaciones financieras	(2.500.692.888)
Corriente	Proveedores	338.734.691
Corriente	Cuentas por pagar	2.055.339.612
Corriente	Impuestos, gravámenes y tasas	435.723.101
Corriente	Obligaciones laborales	35.119.126
Corriente	Pasivos estimados y provisiones	0
Corriente	Diferidos	(1.509.512.377)
Corriente	Otros pasivos	(974.253.891)
Corriente	Bonos y papeles comerciales	0
		<u>(2.119.542.627)</u>
	Disminución en otras partidas del capital de trabajo	2.724.019.592
<u>Actividades de Inversión: provistos (usados)</u>		
No Corrien	Deudores	605.912.056
No Corrien	Propiedades, planta y equipo	1.397.484.974
No Corrien	Intangibles	(741.758.753)
No Corrien	Derechos	0
No Corrien	Derechos deportivos	0
No Corrien	Bienes de arte y cultura	0
	Total recursos usados en actividades de inversión	<u>1.261.638.277</u>

CENTRO RADIO ONCOLOGICO DEL CARIBE SAS
FLUJO DE EFECTIVO POR EL METODO INDIRECTO

Actividades de Financiación: provistos (usados)

No Corrien	Obligaciones financieras	0
	Aumento de Capital	0
	Aumento Otras cuentas de patrimonio	0
	Acreedores varios	0
	Reservas obligatorias	0
	Distribución de utilidades	0
	Total recursos usados en actividades de financiación	0
	Disminución neta en el efectivo	(67.866.696)
	Saldo de efectivo al inicio del periodo	0 302.508.376
	Saldo de efectivo al final del periodo	0 234.641.680
		(67.866.696)
		0,00

 LUZ ELIANA MENDOZA PEÑA Gerente	 ABB CONSULTING SAS ALFONSO BUJ BERRIO Revisor Fiscal Designado TP 82311-T	 LUIS TORRENEGRA PAYARES Contador TP 98435-T
---	---	--



Centro
Radio Oncológico del Caribe
NIT 806.007.650-3

CENTRO RADIO ONCOLOGICO DEL CARIBE SAS
NIT 806.007.650-3

CERTIFICACION DE ESTADOS FINANCIEROS AÑO 2017 CON BASE A LA LEY 1314 DE 2009

Nosotros, representante legal y contador certificamos que hemos preparado los estados financieros básicos: Balance General, estado de resultado, estado de cambio en el patrimonio, y estado de flujo de efectivo a diciembre de 2017, de conformidad con anexo 2 del Decreto Único Reglamentario 2420 de 2015, que incorpora las Normas Internacionales de Información Financiera para entidades del grupo 2, al cual pertenecemos; incluyendo las correspondientes notas que forman parte de las revelaciones y componen un todo indivisible con los estados financieros.

Con la Ley 1314 de 2009 que regula "los principios y normas de contabilidad e información financiera". Se expidieron los decretos 2784, 2706 y 3022 de 2012. En estos decretos se adoptan la NIIF oficialmente y su implantación en los grupos 1,2, y 3.

Con la aplicación de estas normativas será posible tener una mayor precisión en la información recogida por entidades fiscalizadoras, obteniendo mejores parámetros para evitar la evasión fiscal y desfalcos del Estado.

Adicionalmente las NIIF nos va ofrecer una oportunidad para mejorar la función financiera a través de una mayor consistencia en las políticas contables, obteniendo beneficios potenciales de mayor transparencia, incremento en la comparabilidad y mejora en la eficiencia.

Nuestros Estados financieros están basados en el principio de comparabilidad, la información es confrontable en el tiempo para una misma entidad y entre entidades, con el objetivo de identificar las tendencias de su situación financiera y su rendimiento financiero en un periodo determinado.

Además:

- a. Las cifras incluidas son fielmente tomadas de los libros oficiales y auxiliares respectivos los cuales se encuentran diligenciados y al día.
- b. Durante este periodo:
 1. No ocurrieron violaciones por parte del representante legal, ni se obtuvo información de que empleados de manejo y otros empleados de la entidad hayan incurrido en las irregularidades del estatuto anticorrupción (Ley 190 de 2005), del estatuto nacional contra el secuestro (Ley 40 de 1993) y demás normas legales que puedan tener efecto de importancia relativa sobre los estados financieros enunciados.
- c. Garantizamos la existencia de activos y pasivos cuantificables, así como sus derechos y obligaciones registradas de acuerdo con corte de documentos y con las acumulaciones y compensaciones contables de sus transacciones en el ejercicio de 31 de diciembre de 2017. Valuados utilizando métodos de reconocido valor técnico y se tiene inventario y control de la propiedad planta y equipo.
- d. Confirmamos la integridad de la información proporcionada puesto que todos los hechos económicos, han sido reconocidos en ellos.
- e. Los hechos económicos se han registrado, clasificado, descrito y revelado dentro de los estados financieros básicos y sus respectivas notas, incluyendo sus gravámenes, restricciones a los activos; pasivos reales y contingentes.

Barrio: Armenia Cra. 48 No. 30 – 60
NIT 806.007650-3
Teléfono: 6625250 – Cel:3155605822
www.centrorondelca.com
Cartagena de Indias - Colombia



VIGILADO
Supersalud
Ley de Atención al Consumidor - Ley 1712 de 2014
Ley de Garantía Nacional de Medicamentos y Alimentos





Centro
Radio Oncológico del Caribe
NIT 806.007.650-3

- f. Las garantías que hemos dado a terceros para el cumplimiento de contratos son suficientes y el cumplimiento de los mismos está garantizado.
- g. No se han presentados hechos posteriores en el curso del periodo que requieran ajuste o revelaciones en los estados financieros o en las notas subsecuentes.
- h. La empresa ha cumplido con las normas de seguridad social de acuerdo con la ley 789/2002 y el pago oportuno de sus obligaciones parafiscales.
- i. En cumplimiento del artículo 1° de la ley 603/2000 declaramos que el software utilizado tiene la licencia correspondiente y cumple por tanto con las normas de derecho de autor.

Dado en Cartagena de Indias a los 10 días del mes de febrero de 2018

LUZ ELIANA MENDOZA PEÑA
22.799.367 de Cartagena
Gerente.


LUIS TORRENEGRA PAYARES
Contador
T.P. 98435-T

Barrio: Armenia Cra. 48 No. 30 – 60
NIT 806.007650-3
Teléfono: 6625250 – Cel:3155605822
www.centrorondelca.com
Cartagena de Indias - Colombia



VIGILADO
Supersalud
Unidad de Atención y Vigilancia Epidemiológica
Una Gran Salud para Todos





Centro Radio Oncológico del Caribe
SAS
Sede: Calle 100 No. 100-100

CENTRO RADIO ONCOLOGICO DEL CARIBE SAS

NIT. 806.007.650 - 3

Dirección: Av. Pedro Heredia, Cra 48 Esquina

Teléfono: 6424565 – Cel: 315-5605822

cit@centrorondelca.com.co – www.entrorondelca.com

CARTAGENA DE INDIAS D. T. Y C. - COLOMBIA

ANEXO DE BALANCE

De 01/enero/2017 a 31/diciembre/2017



ISO 9001



SC4597-1



Codigo	Nombre	Saldo Anterior	Debito	Credito	Saldo Actual
1	ACTIVO	\$ 40,617,134,026.72		\$	\$ 42,410,897,597.71
11	DISPONIBLE	\$ 302,508,375.95		\$ 28,480,813,989.36	\$ 234,641,679.74
1105	CAJA	\$ 2,548,116.39	\$ 106,533,061.39	\$ 108,081,127.78	\$ 1,000,050.00
110505	CAJA GENERAL	\$ 348,116.39	\$ 104,533,061.39	\$ 104,881,127.78	\$ 50.00
11050505	INGRESOS POR CONSIGNAR	\$ 348,116.39	\$ 82,755,861.39	\$ 83,103,927.78	\$ 50.00
11050506	CAJA GENERAL 2	\$ 0.00	\$ 21,777,200.00	\$ 21,777,200.00	\$ 0.00
110510	CAJA MENOR	\$ 2,200,000.00	\$ 2,000,000.00	\$ 3,200,000.00	\$ 1,000,000.00
11051005	CAJA MENOR ADMINISTRACION	\$ 2,000,000.00	\$ 2,000,000.00	\$ 3,000,000.00	\$ 1,000,000.00
11051006	CAJA MENOR LIDER COMERCIAL	\$ 200,000.00	\$ 0.00	\$ 200,000.00	\$ 0.00
1110	BANCOS	\$ 299,960,259.56		\$ 23,450,611,387.58	\$ 229,591,701.74
111005	MONEDA NACIONAL	\$ 299,960,259.56		\$ 23,450,611,387.58	\$ 229,591,701.74
11100505	BANCOLOMBIA CTA CTE (85-047840-20)	\$ 0.00		\$ 16,461,474,484.62	\$ 885,471.94
11100510	BANCO COLPATRIA (4251008421)	\$ 289,898,226.22	\$ 4,585,583,561.00	\$ 4,657,050,530.82	\$ 218,431,256.60
11100515	BANCO DE OCCIDENTE (850-03680-7)	\$ 0.00	\$ 2,013,136,656.00	\$ 2,006,575,756.00	\$ 6,560,900.00
11100520	BANCO DE OCCIDENTE (850-03684-9)	\$ 3,885,810.34	\$ 16,113,938.40	\$ 19,973,048.74	\$ 26,700.00
11100530	BANCOOMEVA (250200743206)	\$ 6,176,223.00	\$ 303,048,717.80	\$ 305,537,567.60	\$ 3,687,373.20
1120	CUENTAS DE AHORRO	\$ 0.00	\$ 4,926,171,402.00	\$ 4,922,121,474.00	\$ 4,049,928.00
112005	BANCOS	\$ 0.00	\$ 4,926,171,402.00	\$ 4,922,121,474.00	\$ 4,049,928.00
11200535	BANCO BBVA 756002069	\$ 0.00	\$ 4,926,171,402.00	\$ 4,922,121,474.00	\$ 4,049,928.00
13	DEUDORES	\$ 23,957,892,281.93		\$ 73,383,817,275.09	\$ 25,375,502,457.83
1301	CLIENTES NACIONALES FACTURACION GENERADA PENDIENTE DE RADICAR	\$ 3,718,604,350.92		\$ 27,186,895,310.00	\$ 3,626,723,390.92
130105	ENTIDADES PROMOTORAS DE SALUD CONTRIBUTIVO	\$ 802,530,849.50	\$ 9,606,788,045.00	\$ 9,653,787,185.00	\$ 755,531,709.50
13010501	ENTIDADES PROMOTORAS DE SALUD CONTRIBUTIVO	\$ 802,530,849.50	\$ 9,606,788,045.00	\$ 9,653,787,185.00	\$ 755,531,709.50
130106	ENTIDADES PROMOTORAS DE SALUD SUBSIDIADO	\$ 1,895,964,887.42		\$ 10,151,310,139.00	\$ 1,836,539,641.42
13010601	ENTIDADES PROMOTORAS DE SALUD SUBSIDIADO	\$ 1,895,964,887.42		\$ 10,151,310,139.00	\$ 1,836,539,641.42
130110	INSTITUCIONES PRESTADORAS DE SERVICIOS DE SALUD	\$ 1,948,026.00	\$ 166,110,298.00	\$ 162,315,731.00	\$ 5,742,593.00
13011001	INSTITUCIONES PRESTADORAS DE SERVICIOS DE SALUD	\$ 1,948,026.00	\$ 166,110,298.00	\$ 162,315,731.00	\$ 5,742,593.00
130115	EMPRESAS DE MEDICINA PREPAGADA Y PLANES COMPLEMENTARIOS	\$ 9,683,028.00	\$ 163,332,570.00	\$ 140,681,192.00	\$ 32,334,406.00
13011501	EMPRESAS DE MEDICINA PREPAGADA Y PLANES COMPLEMENTARIOS	\$ 9,683,028.00	\$ 163,332,570.00	\$ 140,681,192.00	\$ 32,334,406.00
130125	PARTICULARES PERSONAS NATURALES	\$ 0.00	\$ 92,594,194.00	\$ 85,454,194.00	\$ 7,140,000.00
13012501	PARTICULARES PERSONAS NATURALES	\$ 0.00	\$ 92,594,194.00	\$ 85,454,194.00	\$ 7,140,000.00
130130	PARTICULARES PERSONAS JURIDICAS	\$ 6,109,132.00	\$ 216,933,702.00	\$ 216,042,834.00	\$ 7,000,000.00
13013001	PARTICULARES PERSONAS JURIDICAS	\$ 6,109,132.00	\$ 216,933,702.00	\$ 216,042,834.00	\$ 7,000,000.00
130160	ASEGURADORAS	\$ 2,417,073.00	\$ 24,814,068.00	\$ 25,814,661.00	\$ 1,416,480.00
13016001	ASEGURADORAS	\$ 2,417,073.00	\$ 24,814,068.00	\$ 25,814,661.00	\$ 1,416,480.00
130165	ENTIDADES TERRITORIALES	\$ 900,608,319.00	\$ 5,506,208,434.00	\$ 5,627,461,284.00	\$ 779,355,469.00
13016501	ENTIDADES TERRITORIALES	\$ 900,608,319.00	\$ 5,506,208,434.00	\$ 5,627,461,284.00	\$ 779,355,469.00
130175	ENTIDADES DEL REGIMEN EXCEPCION	\$ 99,343,036.00	\$ 1,226,348,146.00	\$ 1,124,028,090.00	\$ 201,663,092.00
13017501	ENTIDADES DEL REGIMEN DE EXCEPCION	\$ 99,343,036.00	\$ 1,226,348,146.00	\$ 1,124,028,090.00	\$ 201,663,092.00
1302	CLIENTES NACIONALES FACTURACION RADICADA	\$ 14,414,682,502.34		\$ 22,422,105,089.31	\$ 19,003,616,582.73

cal



Centro Radio Oncológico del Caribe
SAS

CENTRO RADIO ONCOLOGICO DEL CARIBE SAS

NIT. 806.007.650 - 3

Dirección: Av. Pedro Heredia, Cra 48 Esquina

Teléfono: 6424565 – Cel: 315-5605822

cit@centrorondelca.com.co – www.entrorondelca.com

CARTAGENA DE INDIAS D. T. Y C. - COLOMBIA

ANEXO DE BALANCE

De 01/enero/2017 a 31/diciembre/2017



ISO 9001



SC4907-1

Codigo	Nombre	Saldo Anterior	Debito	Credito	Saldo Actual
130205	ENTIDADES PROMOTORAS DE SALUD CONTRIBUTIVO	\$ 4,268,245,226.69	\$ 9,807,054,774.70	\$ 6,713,069,675.00	\$ 7,362,230,326.39
13020501	ENTIDADES PROMOTORAS DE SALUD CONTRIBUTIVO	\$ 4,268,245,226.69	\$ 9,807,054,774.70	\$ 6,713,069,675.00	\$ 7,362,230,326.39
130206	ENTIDADES PROMOTORAS DE SALUD SUBSIDIADO	\$ 1,167,163,495.65	\$ 9,991,399,897.00	\$ 9,800,220,691.31	\$ 1,358,342,701.34
13020601	ENTIDADES PROMOTORAS DE SALUD SUBSIDIADO	\$ 1,167,163,495.65	\$ 9,991,399,897.00	\$ 9,800,220,691.31	\$ 1,358,342,701.34
130210	INSTITUCIONES PRESTADORAS DE SERVICIOS DE SALUD	\$ 36,931,912.00	\$ 15,381,133.00	\$ 52,163,045.00	\$ 150,000.00
13021001	INSTITUCIONES PRESTADORAS DE SERVICIOS DE SALUD	\$ 36,931,912.00	\$ 15,381,133.00	\$ 52,163,045.00	\$ 150,000.00
130215	EMPRESAS DE MEDICINA PREPAGADA Y PLANES COMPLEMENTARIOS	\$ 33,600,732.00	\$ 154,133,189.00	\$ 121,478,356.00	\$ 66,255,565.00
13021501	EMPRESAS DE MEDICINA PREPAGADA Y PLANES COMPLEMENTARIOS	\$ 33,600,732.00	\$ 154,133,189.00	\$ 121,478,356.00	\$ 66,255,565.00
130225	PARTICULARES PERSONAS NATURALES	\$ 0.00	\$ 36,319,758.00	\$ 36,319,758.00	\$ 0.00
13022501	PARTICULARES PERSONAS NATURALES	\$ 0.00	\$ 36,319,758.00	\$ 36,319,758.00	\$ 0.00
130230	PARTICULARES PERSONAS JURIDICAS	\$ 349,767,515.00	\$ 216,042,834.00	\$ 301,206,010.00	\$ 264,604,339.00
13023001	PARTICULARES PERSONAS JURIDICAS	\$ 349,767,515.00	\$ 216,042,834.00	\$ 301,206,010.00	\$ 264,604,339.00
130260	ASEGURADORAS	\$ 2,149,145.00	\$ 25,829,331.00	\$ 17,123,147.00	\$ 10,855,329.00
13026001	ASEGURADORAS	\$ 2,149,145.00	\$ 25,829,331.00	\$ 17,123,147.00	\$ 10,855,329.00
130265	ENTIDADES TERRITORIALES	\$ 8,150,764,979.00	\$ 5,639,954,387.00	\$ 3,929,611,481.00	\$ 9,861,107,885.00
13026501	ENTIDADES TERRITORIALES	\$ 8,150,764,979.00	\$ 5,639,954,387.00	\$ 3,929,611,481.00	\$ 9,861,107,885.00
130275	ENTIDADES DEL REGIMEN EXCEPCION	\$ 406,059,497.00	\$ 1,124,923,866.00	\$ 1,450,912,926.00	\$ 80,070,437.00
13027501	ENTIDADES DEL REGIMEN DE EXEPCION	\$ 406,059,497.00	\$ 1,124,923,866.00	\$ 1,450,912,926.00	\$ 80,070,437.00
1303	CLIENTES NACIONALES FACTURACION RADICADA Y GLOSADA SUBSANABLE	\$ 729,981,982.10	\$ 1,018,095,738.00	\$ 983,989,602.10	\$ 764,088,118.00
130305	ENTIDADES PROMOTORAS DE SALUD CONTRIBUTIVO	\$ 469,375,639.10	\$ 390,604,783.00	\$ 372,473,544.10	\$ 487,506,878.00
13030501	ENTIDADES PROMOTORAS DE SALUD CONTRIBUTIVO	\$ 469,375,639.10	\$ 390,604,783.00	\$ 372,473,544.10	\$ 487,506,878.00
130306	ENTIDADES PROMOTORAS DE SALUD SUBSIDIADO	\$ 140,215,427.00	\$ 395,229,823.00	\$ 413,402,578.00	\$ 122,042,672.00
13030601	ENTIDADES PROMOTORAS DE SALUD SUBSIDIADO	\$ 140,215,427.00	\$ 395,229,823.00	\$ 413,402,578.00	\$ 122,042,672.00
130310	INSTITUCIONES PRESTADORAS DE SERVICIOS DE SALUD	\$ 373,885.00	\$ 0.00	\$ 0.00	\$ 373,885.00
13031001	INSTITUCIONES PRESTADORAS DE SERVICIOS DE SALUD	\$ 373,885.00	\$ 0.00	\$ 0.00	\$ 373,885.00
130315	EMPRESAS DE MEDICINA PREPAGADA Y PLANES COMPLEMENTARIOS	\$ 667,181.00	\$ 15,462,176.00	\$ 14,112,483.00	\$ 2,016,874.00
13031501	EMPRESAS DE MEDICINA PREPAGADA Y PLANES COMPLEMENTARIOS	\$ 667,181.00	\$ 15,462,176.00	\$ 14,112,483.00	\$ 2,016,874.00
130360	ASEGURADORAS	\$ 664,670.00	\$ 0.00	\$ 14,670.00	\$ 650,000.00
13036001	ASEGURADORAS	\$ 664,670.00	\$ 0.00	\$ 14,670.00	\$ 650,000.00
130365	ENTIDADES TERRITORIALES	\$ 56,093,180.00	\$ 201,999,545.00	\$ 169,185,550.00	\$ 88,907,175.00
13036501	ENTIDADES TERRITORIALES	\$ 56,093,180.00	\$ 201,999,545.00	\$ 169,185,550.00	\$ 88,907,175.00
130375	ENTIDADES DEL REGIMEN EXCEPCION	\$ 62,592,000.00	\$ 14,799,411.00	\$ 14,800,777.00	\$ 62,590,634.00
13037501	ENTIDADES DEL REGIMEN EXCEPCION	\$ 62,592,000.00	\$ 14,799,411.00	\$ 14,800,777.00	\$ 62,590,634.00
1304	CLIENTES NACIONALES FACTURACION	\$ 69,284,915.49	\$ 0.00	\$ 50,000.00	\$ 69,234,915.49

46

CENTRO RADIO ONCOLOGICO DEL CARIBE SAS**NIT. 806.007.650 - 3**

Dirección: Av. Pedro Heredia, Cra 48 Esquina

Teléfono: 6424565 – Cel: 315-5605822

citas@centrorondelca.com.co – www.entrorondelca.com

CARTAGENA DE INDIAS D. T. Y C. - COLOMBIA

ANEXO DE BALANCE**De 01/enero/2017 a 31/diciembre/2017**

Centro Radio Oncológico del Caribe
Porque la Vida Vale



ISO 9001



SC4507-1



Codigo	Nombre	Saldo Anterior	Debito	Credito	Saldo Actual
	RADICADA EN PROCESO JURIDICO				
130405	ENTIDADES PROMOTORAS DE SALUD CONTRIBUTIVO	\$ 69,234,915.49	\$ 0.00	\$ 0.00	\$ 69,234,915.49
13040501	ENTIDADES PROMOTORAS DE SALUD CONTRIBUTIVO	\$ 69,234,915.49	\$ 0.00	\$ 0.00	\$ 69,234,915.49
130415	EMPRESAS DE MEDICINA PREPAGADA Y PLANES COMPLEMENTARIOS	\$ 50,000.00	\$ 0.00	\$ 50,000.00	\$ 0.00
13041501	EMPRESAS DE MEDICINA PREPAGADA Y PLANES COMPLEMENTARIOS	\$ 50,000.00	\$ 0.00	\$ 50,000.00	\$ 0.00
1305	CLIENTES NACIONALES FACTURACION RADICADA CONCILIADA	\$ 13,000,000.00	\$ 110,317,948.00	\$ 98,648,168.00	\$ 24,669,780.00
130505	ENTIDADES PROMOTORAS DE SALUD CONTRIBUTIVO	\$ 0.00	\$ 100,000.00	\$ 0.00	\$ 100,000.00
13050501	ENTIDADES PROMOTORAS DE SALUD CONTRIBUTIVO	\$ 0.00	\$ 100,000.00	\$ 0.00	\$ 100,000.00
130525	PARTICULARES PERSONAS NATURALES	\$ 0.00	\$ 44,304,436.00	\$ 44,304,436.00	\$ 0.00
13052501	PARTICULARES - PERSONAS NATURALES	\$ 0.00	\$ 44,304,436.00	\$ 44,304,436.00	\$ 0.00
130575	ENTIDADES DEL REGIMEN EXCEPCION	\$ 13,000,000.00	\$ 65,913,512.00	\$ 54,343,732.00	\$ 24,569,780.00
13057501	ENTIDADES DEL REGIMEN EXCEPCION	\$ 13,000,000.00	\$ 65,913,512.00	\$ 54,343,732.00	\$ 24,569,780.00
1306	GIROS PARA ABONO A CARTERA PENDIENTES DE APLICAR (CR)	(\$ 1,483,652,859.11)		\$ 18,186,580,074.25	(\$ 4,322,963,681.25)
130605	ENTIDADES PROMOTORAS DE SALUD CONTRIBUTIVO	(\$ 1,203,623,439.11)	\$ 6,190,031,668.11	\$ 7,411,808,478.16	(\$ 2,425,400,249.16)
13060501	ENTIDADES PROMOTORAS DE SALUD CONTRIBUTIVO	(\$ 1,203,623,439.11)	\$ 6,190,031,668.11	\$ 7,411,808,478.16	(\$ 2,425,400,249.16)
130606	ENTIDADES PROMOTORAS DE SALUD SUBSIDIADO	(\$ 273,158,422.00)	\$ 7,002,296,125.00	\$ 8,012,256,228.69	(\$ 1,283,118,525.69)
13060601	ENTIDADES PROMOTORAS DE SALUD SUBSIDIADO	(\$ 273,158,422.00)	\$ 7,002,296,125.00	\$ 8,012,256,228.69	(\$ 1,283,118,525.69)
130610	INSTITUCIONES PRESTADORAS DE SERVICIOS DE SALUD	\$ 0.00	\$ 332,526,437.00	\$ 358,344,759.00	(\$ 25,818,322.00)
13061001	INSTITUCIONES PRESTADORAS DE SERVICIOS DE SALUD	\$ 0.00	\$ 332,526,437.00	\$ 358,344,759.00	(\$ 25,818,322.00)
130615	EMPRESAS DE MEDICINA PREPAGADA Y PLANES COMPLEMENTARIOS	(\$ 47,558.00)	\$ 101,825,327.00	\$ 104,618,205.00	(\$ 2,840,436.00)
13061501	EMPRESAS DE MEDICINA PREPAGADA Y PLANES COMPLEMENTARIOS	(\$ 47,558.00)	\$ 101,825,327.00	\$ 104,618,205.00	(\$ 2,840,436.00)
130630	PARTICULARES PERSONAS JURIDICAS	\$ 0.00	\$ 4,569,600.00	\$ 4,569,600.00	\$ 0.00
13063001	PARTICULARES PERSONAS JURIDICAS	\$ 0.00	\$ 4,569,600.00	\$ 4,569,600.00	\$ 0.00
130660	ASEGURADORAS	\$ 0.00	\$ 16,476,375.00	\$ 23,029,075.40	(\$ 6,552,700.40)
13066001	ASEGURADORAS	\$ 0.00	\$ 16,476,375.00	\$ 23,029,075.40	(\$ 6,552,700.40)
130665	ENTIDADES TERRITORIALES	\$ 0.00	\$ 295,517,447.00	\$ 749,738,957.00	(\$ 454,221,510.00)
13066501	ENTIDADES TERRITORIALES	\$ 0.00	\$ 295,517,447.00	\$ 749,738,957.00	(\$ 454,221,510.00)
130675	ENTIDADES DEL REGIMEN EXCEPCION	(\$ 6,823,440.00)	\$ 1,404,026,273.00	\$ 1,522,214,771.00	(\$ 125,011,938.00)
13067501	ENTIDADES DEL REGIMEN EXCEPCION	(\$ 6,823,440.00)	\$ 1,404,026,273.00	\$ 1,522,214,771.00	(\$ 125,011,938.00)
13071001	INSTITUCIONES PRESTADORAS DE SERVICIOS DE SALUD PRIVADAS	\$ 696,738.00	\$ 0.00	\$ 0.00	\$ 696,738.00
1325	CUENTAS POR COBRAR A SOCIOS O ACCIONISTAS	\$ 5,277,912,165.00	\$ 385,350,070.00	\$ 0.00	\$ 5,663,262,235.00
132510	ACCIONISTAS	\$ 5,277,912,165.00	\$ 385,350,070.00	\$ 0.00	\$ 5,663,262,235.00
13251005	GESTION SALUD SAS	\$ 3,166,742,795.00	\$ 231,210,042.00	\$ 0.00	\$ 3,397,952,837.00

54



Centro Radio Oncológico del Caribe
SAS

CENTRO RADIO ONCOLOGICO DEL CARIBE SAS

NIT. 806.007.650 - 3

Dirección: Av. Pedro Heredia, Cra 48 Esquina

Teléfono: 6424565 – Cel: 315-5605822

cit@centrorondelca.com.co – www.entrorondelca.com

CARTAGENA DE INDIAS D. T. Y C. - COLOMBIA

ANEXO DE BALANCE

De 01/enero/2017 a 31/diciembre/2017



ISO 9001



SC1507-1



Codigo	Nombre	Saldo Anterior	Debito	Credito	Saldo Actual
13251010	CENTRO DE INVESTIGACIONES ONCOLOGICAS- CIO DEL CARIBE SAS	\$ 2,111,169,370.00	\$ 154,140,028.00	\$ 0.00	\$ 2,265,309,398.00
1330	ANTICIPOS, AVANCES Y DEPOSITOS	\$ 712,882,293.00	\$ 1,022,650,504.00	\$ 1,429,926,172.00	\$ 305,606,625.00
133005	A PROVEEDORES	\$ 31,201,521.00	\$ 667,739,506.00	\$ 498,594,402.00	\$ 200,346,625.00
13300501	A PROVEEDORES	\$ 31,201,521.00	\$ 667,739,506.00	\$ 498,594,402.00	\$ 200,346,625.00
133010	A CONTRATISTAS	\$ 681,680,772.00	\$ 354,910,998.00	\$ 931,331,770.00	\$ 105,260,000.00
13301001	A CONTRATISTAS	\$ 681,680,772.00	\$ 354,910,998.00	\$ 931,331,770.00	\$ 105,260,000.00
1355	ANTICIPO DE IMPUESTOS Y CONTRIBUCIONES O SALDOS A	\$ 1,284,859,957.93	\$ 1,089,195,524.65	\$ 1,365,326,115.03	\$ 1,008,729,367.55
135510	RETENCION EN LA FUENTE	\$ 550,865,957.93	\$ 577,830,765.62	\$ 627,501,356.00	\$ 501,195,367.55
13551003	COMPRAS CARTERA	\$ 4,104,069.00	\$ 77,571,760.07	\$ 73,138,111.07	\$ 8,537,718.00
13551005	HONORARIOS 10%	\$ 1,600,000.00	\$ 0.00	\$ 1,600,000.00	\$ 0.00
13551010	HONORARIOS 11%	\$ 116,913,553.98	\$ 92,351,820.00	\$ 116,913,553.98	\$ 92,351,820.00
13551014	SERVICIOS 2%	\$ 314,776,390.55	\$ 276,672,180.55	\$ 314,776,390.55	\$ 276,672,180.55
13551015	SERVICIOS 4%	\$ 113,471,944.40	\$ 123,633,649.00	\$ 113,471,944.40	\$ 123,633,649.00
13551060	RETE FUENTE ICA 8*1000	\$ 0.00	\$ 7,601,356.00	\$ 7,601,356.00	\$ 0.00
135515	SALDO A FAVOR EN LIQUIDACION PRIVADA	\$ 513,802,000.00	\$ 296,299,000.00	\$ 513,802,000.00	\$ 296,299,000.00
13551505	SALDO A FAVOR RENTA	\$ 410,155,000.00	\$ 0.00	\$ 0.00	\$ 410,155,000.00
13551506	SOBRETASA 2016 CREE	\$ 103,647,000.00	\$ 0.00	\$ 513,802,000.00	(\$ 410,155,000.00)
13551507	ANTICIPO DE RENTA POR EL AÑO GRAVABLE 2017	\$ 0.00	\$ 64,949,000.00	\$ 0.00	\$ 64,949,000.00
13551508	ANTICIPO SOBRETASA AÑO GRAVABLE 2017	\$ 0.00	\$ 231,350,000.00	\$ 0.00	\$ 231,350,000.00
135519	RETENCION DE IMPUESTO SOBRE LA RENTA PARA LA EQUIDAD CREE	\$ 220,192,000.00	\$ 215,065,759.03	\$ 224,022,759.03	\$ 211,235,000.00
13551905	CREE	\$ 220,192,000.00	\$ 215,065,759.03	\$ 224,022,759.03	\$ 211,235,000.00
1365	CUENTAS POR COBRAR A TRABAJADORES	\$ 0.00	\$ 18,989,421.00	\$ 15,652,001.00	\$ 3,337,420.00
136515	RESPONSABILIDADES	\$ 0.00	\$ 18,989,421.00	\$ 15,652,001.00	\$ 3,337,420.00
13651501	RESPONSABILIDADES	\$ 0.00	\$ 18,545,688.00	\$ 15,208,268.00	\$ 3,337,420.00
13651502	OTROS PRESTAMOS PARA DESCUENTO DE NOMINA	\$ 0.00	\$ 443,733.00	\$ 443,733.00	\$ 0.00
1380	DEUDORES VARIOS	\$ 337,813,942.02	\$ 1,075,340,254.47	\$ 854,778,268.77	\$ 558,375,927.78
138035	PRESTAMOS DE MEDICAMENTOS	\$ 17,108,145.00	\$ 20,420,641.65	\$ 14,645,697.77	\$ 22,883,088.94
13803501	PRESTAMOS DE MEDICAMENTOS	\$ 17,108,145.00	\$ 20,420,641.65	\$ 14,645,697.77	\$ 22,883,088.94
138060	OTROS DEUDORES	\$ 320,705,797.02	\$ 1,054,919,612.82	\$ 840,132,571.00	\$ 535,492,838.84
13806001	OTROS DEUDORES	\$ 310,945,633.02	\$ 531,521,325.82	\$ 316,484,285.00	\$ 525,982,673.84
13806002	CONTRATO DE ENAJENACION DE ACCIONES ACCIONES - JOSE GOMEZ SOTO	(\$ 1.00)	\$ 1.00	\$ 0.00	\$ 0.00
13806004	UNION TEMPORAL CYG	\$ 9,760,165.00	\$ 18,200,000.00	\$ 18,450,000.00	\$ 9,510,165.00
13806005	DEUDORES VARIOS	\$ 0.00	\$ 505,198,286.00	\$ 505,198,286.00	\$ 0.00
1399	DETERIORO	(\$ 1,117,709,213.76)	\$ 628,165,219.06	\$ 839,866,474.69	(\$ 1,329,410,469.39)
139905	CLIENTES	(\$ 1,117,709,213.76)	\$ 628,165,219.06	\$ 839,866,474.69	(\$ 1,329,410,469.39)
13990501	PROVISION CLIENTES	\$ 0.00	\$ 628,165,219.06	\$ 628,165,219.06	\$ 0.00
13990503	DETERIORO DE CARTERA	(\$ 1,117,709,213.76)	\$ 0.00	\$ 211,701,255.63	(\$ 1,329,410,469.39)
14	INVENTARIOS	\$ 1,385,252,254.12	\$ 0.00	\$ 11,205,597,144.55	\$ 1,241,979,981.26
1415	MEDICAMENTOS	\$ 1,339,796,176.86	\$ 0.00	\$ 10,968,443,493.26	\$ 1,204,203,118.04
141505	MEDICAMENTOS	\$ 1,339,796,176.86	\$ 0.00	\$ 10,968,443,493.26	\$ 1,204,203,118.04
14150501	MEDICAMENTOS	\$ 1,339,796,176.86	\$ 0.00	\$ 10,968,443,493.26	\$ 1,204,203,118.04
1420	MATERIALES MEDICO QUIRURGICOS	\$ 43,106,268.26	\$ 228,669,997.29	\$ 237,153,651.33	\$ 34,622,614.22

CENTRO RADIO ONCOLOGICO DEL CARIBE SAS

NIT. 806.007.650 - 3

Dirección: Av. Pedro Heredia, Cra 48 Esquina


Teléfono: 6424565 – Cel: 315-5605822

citas@centrorondelca.com.co – www.entrorondelca.com

CARTAGENA DE INDIAS D. T. Y C. - COLOMBIA

ANEXO DE BALANCE

De 01/enero/2017 a 31/diciembre/2017



Centro Radio Oncológico del Caribe
CARTAGENA DE INDIAS D. T. Y C.



Codigo	Nombre	Saldo Anterior	Debito	Credito	Saldo Actual
142005	MATERIALES MEDICO QUIRURGICOS	\$ 43,106,268.26	\$ 228,669,997.29	\$ 237,153,651.33	\$ 34,622,614.22
14200501	MATERIALES MEDICO QUIRURGICOS	\$ 43,106,268.26	\$ 228,669,997.29	\$ 237,153,651.33	\$ 34,622,614.22
1424	MATERIALES PARA IMAGENOLOGIA	\$ 2,349,809.00	\$ 804,440.00	\$ 0.00	\$ 3,154,249.00
142405	MATERIALES PARA IMAGENOLOGIA	\$ 2,349,809.00	\$ 804,440.00	\$ 0.00	\$ 3,154,249.00
14240501	MATERIALES PARA IMAGENOLOGIA	\$ 2,621.00	\$ 0.00	\$ 0.00	\$ 2,621.00
14240502	MATERIAL RADIO IMAGENOLOGIA	\$ 2,347,188.00	\$ 804,440.00	\$ 0.00	\$ 3,151,628.00
15	PROPIEDADES, PLANTA Y EQUIPO	\$ 13,954,072,224.02	\$ 8,862,540,535.71	\$ 7,257,839,280.85	\$ 15,558,773,478.88
1504	TERRENOS	\$ 1,311,592,500.00	\$ 0.00	\$ 0.00	\$ 1,311,592,500.00
150405	URBANOS	\$ 1,311,592,500.00	\$ 0.00	\$ 0.00	\$ 1,311,592,500.00
15040501	URBANOS	\$ 1,311,592,500.00	\$ 0.00	\$ 0.00	\$ 1,311,592,500.00
1508	CONSTRUCCIONES EN CURSO	\$ 7,609,114,784.96	\$ 470,980,236.36	\$ 6,772,975,020.96	\$ 1,307,120,000.36
150805	CONSTRUCCIONES Y EDIFICACIONES	\$ 7,609,114,784.96	\$ 470,980,236.36	\$ 6,772,975,020.96	\$ 1,307,120,000.36
15080501	CONSTRUCCIONES Y EDIFICACIONES	\$ 7,609,114,784.96	\$ 470,980,236.36	\$ 6,772,975,020.96	\$ 1,307,120,000.36
1516	CONSTRUCCIONES Y EDIFICACIONES	\$ 0.00	\$ 6,755,757,370.96	\$ 0.00	\$ 6,755,757,370.96
151605	EDIFICIOS	\$ 0.00	\$ 6,755,757,370.96	\$ 0.00	\$ 6,755,757,370.96
15160501	EDIFICIOS	\$ 0.00	\$ 6,755,757,370.96	\$ 0.00	\$ 6,755,757,370.96
1520	MAQUINARIA Y EQUIPO	\$ 1,346,075,481.71	\$ 123,618,147.00	\$ 7,841,678.00	\$ 1,461,851,950.71
152010	MAQUINARIA Y EQUIPO	\$ 1,346,075,481.71	\$ 123,618,147.00	\$ 7,841,678.00	\$ 1,461,851,950.71
15201001	MAQUINARIA Y EQUIPO CROC GENERAL	\$ 1,034,273,656.71	\$ 123,618,147.00	\$ 7,841,678.00	\$ 1,150,050,125.71
15201002	MAQUINARIA Y EQUIPO CROC GENERAL	\$ 149,891,915.00	\$ 0.00	\$ 0.00	\$ 149,891,915.00
15201003	PLANTA DE GENERACION DE ENERGIA	\$ 161,909,910.00	\$ 0.00	\$ 0.00	\$ 161,909,910.00
1524	EQUIPO DE OFICINA	\$ 106,753,594.85	\$ 0.00	\$ 0.00	\$ 106,753,594.85
152410	EQUIPO DE OFICINA	\$ 106,753,594.85	\$ 0.00	\$ 0.00	\$ 106,753,594.85
15241001	UNIDAD FUNCIONAL DE CONSULTA EXTERNA	\$ 54,806,033.85	\$ 0.00	\$ 0.00	\$ 54,806,033.85
15241002	UNIDAD FUNCIONAL DE APOYO TERAPEUTICO	\$ 51,947,561.00	\$ 0.00	\$ 0.00	\$ 51,947,561.00
1525	MUEBLES Y ENSERES	\$ 116,522,319.66	\$ 44,778,768.00	\$ 330,000.00	\$ 160,971,087.66
152505	MUEBLES Y ENSERES	\$ 116,522,319.66	\$ 44,778,768.00	\$ 330,000.00	\$ 160,971,087.66
15250501	M Y E SEDE NUEVA	\$ 116,522,319.66	\$ 44,778,768.00	\$ 330,000.00	\$ 160,971,087.66
1528	EQUIPO DE CÓMPUTO Y COMUNICACION	\$ 245,916,920.00	\$ 24,312,800.00	\$ 0.00	\$ 270,229,720.00
152810	EQUIPO DE CÓMPUTO Y COMUNICACION	\$ 245,916,920.00	\$ 24,312,800.00	\$ 0.00	\$ 270,229,720.00
15281001	UNIDAD FUNCIONAL DE CONSULTA EXTERNA	\$ 114,224,695.00	\$ 24,312,800.00	\$ 0.00	\$ 138,537,495.00
15281002	UNIDAD FUNCIONAL DE APOYO TERAPEUTICO	\$ 22,826,353.00	\$ 0.00	\$ 0.00	\$ 22,826,353.00
15281003	ADMINISTRACION	\$ 108,865,872.00	\$ 0.00	\$ 0.00	\$ 108,865,872.00
1532	MAQUINARIA Y EQUIPO MEDICO CIENTIFICO	\$ 5,587,996,353.67	\$ 759,184,351.00	\$ 0.00	\$ 6,347,180,704.67
153210	MAQUINARIA Y EQUIPO MEDICO CIENTIFICO	\$ 5,587,996,353.67	\$ 759,184,351.00	\$ 0.00	\$ 6,347,180,704.67
15321001	UNIDAD FUNCIONAL DE CONSULTA EXTERNA	\$ 4,479,486.67	\$ 17,425,598.00	\$ 0.00	\$ 21,905,084.67
15321002	UNIDAD FUNCIONAL DE APOYO TERAPEUTICO	\$ 1,786,770,188.00	\$ 0.00	\$ 0.00	\$ 1,786,770,188.00
15321003	ACELERADOR LINEAL LEASING BANCOLOMBIA #115121	\$ 2,909,305,222.00	\$ 0.00	\$ 0.00	\$ 2,909,305,222.00
15321004	TRANSDUCTOR VARIAM LEASING BANCOLOMBIA #149803	\$ 887,441,457.00	\$ 0.00	\$ 0.00	\$ 887,441,457.00
15321005	SOFTWARE EN PROCESO DE INSTALACION	\$ 0.00	\$ 741,758,753.00	\$ 0.00	\$ 741,758,753.00
1592	DEPRECIACION ACUMULADA	(\$ 2,369,899,730.83)	\$ 683,908,862.39	\$ 476,692,581.89	(\$ 2,162,683,450.33)
159210	DEPRECIACION ACUMULADA	(\$ 2,369,899,730.83)	\$ 683,082,013.39	\$ 352,741,167.10	(\$ 2,039,558,884.54)

91

CENTRO RADIO ONCOLOGICO DEL CARIBE SAS

NIT. 806.007.650 - 3

Dirección: Av. Pedro Heredia, Cra 48 Esquina

Teléfono: 6424565 – Cel: 315-5605822

citas@centrorondelca.com.co – www.entrorondelca.com

CARTAGENA DE INDIAS D. T. Y C. - COLOMBIA



Centro Radio Oncológico del Caribe
S.A.S. NIT. 806.007.650 - 3



SC1507-1



ANEXO DE BALANCE

De 01/enero/2017 a 31/diciembre/2017

Codigo	Nombre	Saldo Anterior	Debito	Credito	Saldo Actual
15921020	MAQUINARIA Y EQUIPOS	(\$ 568,003,033.99)	\$ 131,223,732.65	\$ 123,291,863.54	(\$ 560,071,164.88)
15921024	EQUIPO DE OFICINA	(\$ 179,099,264.57)	\$ 71,103,193.90	\$ 39,447,260.14	(\$ 147,443,330.81)
15921028	EQUIPO DE CÓMPUTO Y COMUNICACION	(\$ 196,623,620.43)	\$ 48,171,231.84	\$ 42,964,928.33	(\$ 191,417,316.92)
15921032	MAQUINARIA Y EQUIPO MEDICO CIENTIFICO	(\$ 1,426,173,811.84)	\$ 432,583,855.00	\$ 147,037,115.09	(\$ 1,140,627,071.93)
159216	CONSTRUCCIONES Y EDIFICACIONES	\$ 0.00	\$ 0.00	\$ 94,378,622.13	(\$ 94,378,622.13)
15921601	CONSTRUCCIONES Y EDIFICACIONES	\$ 0.00	\$ 0.00	\$ 94,378,622.13	(\$ 94,378,622.13)
159232	MAQUINARIA Y EQUIPO MEDICO CIENTIFICO	\$ 0.00	\$ 826,849.00	\$ 29,572,792.66	(\$ 28,745,943.66)
15923201	MAQUINARIA Y EQUIPO MEDICO CIENTIFICO	\$ 0.00	\$ 826,849.00	\$ 29,572,792.66	(\$ 28,745,943.66)
16	INTANGIBLES	\$ 741,758,753.00	\$ 2,909,305,222.00	\$ 3,651,063,975.00	\$ 0.00
1625	DERECHOS	\$ 741,758,753.00	\$ 2,909,305,222.00	\$ 3,651,063,975.00	\$ 0.00
162535	EN BIENES RECIBIDOS EN ARRENDAMIENTO FINANCIERO (LEASING)	\$ 741,758,753.00	\$ 2,909,305,222.00	\$ 3,651,063,975.00	\$ 0.00
16253510	LEASING BANCOLOMBIA N° 115121	\$ 2,909,305,222.00	\$ 0.00	\$ 2,909,305,222.00	\$ 0.00
16253520	LEASING BANCOLOMBIA N° 182349	(\$ 2,909,305,222.00)	\$ 2,909,305,222.00	\$ 0.00	\$ 0.00
16253525	LEASING BANCOLOMBIA CONTRATO N° 161863-50	\$ 741,758,753.00	\$ 0.00	\$ 741,758,753.00	\$ 0.00
17	DIFERIDOS	\$ 275,650,137.70	\$ 57,947,486.00	\$ 333,597,623.70	\$ 0.00
1705	GASTOS PAGADOS POR ANTICIPADO	\$ 0.00	\$ 57,947,486.00	\$ 57,947,486.00	\$ 0.00
170530	SEGUROS	\$ 0.00	\$ 57,947,486.00	\$ 57,947,486.00	\$ 0.00
17053005	POLIZA TODO RIESGO LIBERTY	\$ 0.00	\$ 57,947,486.00	\$ 57,947,486.00	\$ 0.00
1799	ACTIVO POR IMPUESTO DIFERIDO	\$ 275,650,137.70	\$ 0.00	\$ 275,650,137.70	\$ 0.00
179905	ACTIVO POR IMPUESTO DIFERIDO	\$ 275,650,137.70	\$ 0.00	\$ 275,650,137.70	\$ 0.00
17990501	ACTIVO POR IMPUESTO DIFERIDO	\$ 275,650,137.70	\$ 0.00	\$ 275,650,137.70	\$ 0.00
2	PASIVO	\$ 32,435,288,170.53	\$ 33,259,520,412.17	\$ 30,315,745,543.74	\$ 30,315,745,543.74
21	OBLIGACIONES FINANCIERAS	\$ 17,345,163,406.66	\$ 5,536,999,064.99	\$ 3,036,306,176.51	\$ 14,844,470,518.18
2105	BANCOS NACIONALES	\$ 5,469,585,597.13	\$ 4,272,918,796.99	\$ 2,818,201,136.51	\$ 4,014,867,936.65
210505	SOBREGIROS	\$ 211,809,724.05	\$ 726,824,881.91	\$ 518,770,217.86	\$ 3,755,060.00
21050501	SOBREGIROS	\$ 201,072,266.05	\$ 345,658,325.91	\$ 144,586,059.86	\$ 0.00
21050502	INTERESES	\$ 10,737,458.00	\$ 381,166,556.00	\$ 374,184,158.00	\$ 3,755,060.00
210510	PAGARES	\$ 5,197,102,094.00	\$ 3,462,175,171.00	\$ 2,266,701,068.00	\$ 4,001,627,991.00
21051045	CREDITO BANCOLOMBIA N° 7870085149	\$ 2,805,059,522.00	\$ 517,857,273.00	\$ 0.00	\$ 2,287,202,249.00
21051046	CREDITO BANCOLOMBIA N° 7870085153	\$ 1,160,714,512.00	\$ 214,285,957.00	\$ 0.00	\$ 946,428,555.00
21051048	CREDITO BANCOLOMBIS N° 7870085393	\$ 259,105,838.00	\$ 164,762,460.00	\$ 0.00	\$ 94,343,378.00
21051057	CREDIPAGO SUCURSAL VIRTUAL BANCOLOMBIA	\$ 0.00	\$ 2,231,701,068.00	\$ 2,266,701,068.00	\$ 35,000,000.00
21051059	CREDITO BANCO DE OCCIDENTE N° 8500006140-5	\$ 972,222,222.00	\$ 333,568,413.00	\$ 0.00	\$ 638,653,809.00
210515	CARTAS DE CREDITO	\$ 59,011,517.00	\$ 59,011,517.00	\$ 0.00	\$ 0.00
21051501	CREDITO ROTATIVO COLPATRIA # 4255000035	\$ 59,011,517.00	\$ 59,011,517.00	\$ 0.00	\$ 0.00
210525	TARJETAS DE CREDITO	\$ 1,662,262.08	\$ 24,907,227.08	\$ 32,729,850.65	\$ 9,484,885.65
21052536	TC MASTERCARD ****5241 OCCIDENTE LUZ ELIANA MENDOZA	\$ 1,662,262.08	\$ 24,907,227.08	\$ 32,729,850.65	\$ 9,484,885.65
2120	COMPAÑIAS DE FINANCIAMIENTO COMERCIAL	\$ 10,775,577,809.53	\$ 1,264,080,268.00	\$ 218,105,040.00	\$ 9,729,602,581.53
212020	CONTRATOS DE ARRENDAMIENTO FINANCIERO	\$ 10,775,577,809.53	\$ 1,264,080,268.00	\$ 218,105,040.00	\$ 9,729,602,581.53
21202005	LEASING BANCOLOMBIA CONTRATO N° 182349	\$ 6,222,147,685.00	\$ 419,589,397.00	\$ 0.00	\$ 5,802,558,288.00
21202020	LEASING BANCOLOMBIA CONTRATO N°	\$ 368,018,671.68	\$ 223,322,733.00	\$ 0.00	\$ 144,695,938.68

CU

CENTRO RADIO ONCOLOGICO DEL CARIBE SAS

NIT. 806.007.650 - 3

Dirección: Av. Pedro Heredia, Cra 48 Esquina

Teléfono: 6424565 – Cel: 315-5605822

citas@centrorondelca.com.co – www.entrorondelca.com

CARTAGENA DE INDIAS D. T. Y C. - COLOMBIA



Radio Oncológico del Caribe
CARTAGENA DE INDIAS D. T. Y C.




SC4507-1



ANEXO DE BALANCE

De 01/enero/2017 a 31/diciembre/2017

Codigo	Nombre	Saldo Anterior	Debito	Credito	Saldo Actual
	149803				
21202025	LEASING BANCOLOMBIA CONTRATO N° 115121	\$ 1,761,103,997.85	\$ 434,773,355.00	\$ 0.00	\$ 1,326,330,642.85
21202030	LEASING BANCOLOMBIA CONTRATO N° 161863-50	\$ 640,509,669.00	\$ 128,483,275.00	\$ 0.00	\$ 512,026,394.00
21202035	LEASING BANCOLOMBIA ANTICIPO CONSTRUCCION 188743	\$ 1,783,797,786.00	\$ 57,911,508.00	\$ 218,105,040.00	\$ 1,943,991,318.00
2195	OTRAS OBLIGACIONES	\$ 1,100,000,000.00	\$ 0.00	\$ 0.00	\$ 1,100,000,000.00
219505	PARTICULARES	\$ 1,100,000,000.00	\$ 0.00	\$ 0.00	\$ 1,100,000,000.00
21950501	LILIA MARIA AMBRAD GHISAYS	\$ 550,000,000.00	\$ 0.00	\$ 0.00	\$ 550,000,000.00
21950503	JOSE ALBERTO GOMEZ SOTO	\$ 550,000,000.00	\$ 0.00	\$ 0.00	\$ 550,000,000.00
22	PROVEEDORES	\$ 6,727,164,074.92	\$ 9,339,047,447.36	\$ 9,677,782,138.20	\$ 7,065,898,765.76
2205	NACIONALES	\$ 6,727,164,074.92	\$ 9,339,047,447.36	\$ 9,677,782,138.20	\$ 7,065,898,765.76
220505	BIENES Y SERVICIOS	\$ 6,727,164,074.92	\$ 9,339,047,447.36	\$ 9,677,782,138.20	\$ 7,065,898,765.76
22050501	PROVEEDORES NACIONALES	\$ 6,727,164,074.92	\$ 9,339,047,447.36	\$ 9,677,782,138.20	\$ 7,065,898,765.76
23	CUENTAS POR PAGAR	\$ 2,783,647,970.72	\$ 6,807,467,745.20	\$ 8,862,807,357.51	\$ 4,838,987,583.03
2335	COSTOS Y GASTOS POR PAGAR	\$ 2,299,173,012.04	\$ 5,282,097,170.76	\$ 6,156,975,332.13	\$ 3,174,051,173.41
233505	GASTOS FINANCIEROS	\$ 13,200,000.00	\$ 13,200,000.00	\$ 0.00	\$ 0.00
23350501	GASTOS FINANCIEROS	\$ 13,200,000.00	\$ 13,200,000.00	\$ 0.00	\$ 0.00
233525	HONORARIOS	\$ 769,472,528.00	\$ 2,978,594,129.00	\$ 3,315,589,192.00	\$ 1,106,467,591.00
23352501	HONORARIOS	\$ 769,472,528.00	\$ 2,978,594,129.00	\$ 3,315,589,192.00	\$ 1,106,467,591.00
233530	SERVICIOS	\$ 1,514,806,233.04	\$ 2,265,190,068.76	\$ 2,817,384,418.13	\$ 2,067,000,582.41
23353001	SERVICIOS	\$ 1,514,806,233.04	\$ 2,265,190,068.76	\$ 2,817,384,418.13	\$ 2,067,000,582.41
233570	CAJA MENOR CAUSADA NO REEMBOLSADA	\$ 1,694,251.00	\$ 25,112,973.00	\$ 24,001,722.00	\$ 583,000.00
23357001	GASTOS DE CAJA MENOR CAUSADA NO REEMBOLSADA	\$ 1,694,251.00	\$ 25,112,973.00	\$ 24,001,722.00	\$ 583,000.00
2355	DEUDAS CON ACCIONISTAS O SOCIOS	\$ 261,000,000.00	\$ 0.00	\$ 1,003,097,968.00	\$ 1,264,097,968.00
235505	SOCIOS	\$ 261,000,000.00	\$ 0.00	\$ 1,003,097,968.00	\$ 1,264,097,968.00
23550506	CUENTAS POR PAGAR A CIO DEL CARIBE	\$ 261,000,000.00	\$ 0.00	\$ 1,003,097,968.00	\$ 1,264,097,968.00
2365	RETENCION EN LA FUENTE E IMPUESTO DE TIMBRE	\$ 154,691,086.68	\$ 611,898,751.82	\$ 756,207,752.14	\$ 299,000,087.00
236505	SALARIOS Y PAGOS LABORALES	\$ 1,349,766.56	\$ 12,004,000.00	\$ 15,570,233.44	\$ 4,916,000.00
23650501	SALARIOS Y PAGOS LABORALES	\$ 1,349,766.56	\$ 12,004,000.00	\$ 15,570,233.44	\$ 4,916,000.00
236515	HONORARIOS	\$ 67,010,802.00	\$ 287,958,447.00	\$ 370,759,708.00	\$ 149,812,063.00
23651505	HONORARIOS 10%	\$ 982,222.00	\$ 6,975,211.00	\$ 7,153,089.00	\$ 1,160,100.00
23651510	HONORARIOS 11%	\$ 1,441,580.00	\$ 10,988,236.00	\$ 45,733,619.00	\$ 36,186,963.00
23651520	HONORARIOS SEGUN ART. 383 DE E.T	\$ 64,587,000.00	\$ 269,995,000.00	\$ 317,873,000.00	\$ 112,465,000.00
236525	SERVICIOS	\$ 42,997,450.00	\$ 68,125,318.67	\$ 69,067,399.67	\$ 43,939,531.00
23652501	SERVICIOS 2%	\$ 19,800.00	\$ 30,690.00	\$ 10,890.00	\$ 0.00
23652502	SERVICIOS INTEGRALES DE SALUD 2%	\$ 16,834,256.00	\$ 18,749,302.00	\$ 8,233,368.00	\$ 6,318,322.00
23652505	SERVICIOS 4%	\$ 7,013,488.00	\$ 23,388,958.67	\$ 39,172,797.67	\$ 22,797,327.00
23652508	RESTAURANTE, HOTEL Y HOSPEDAJE 3.5%	\$ 10,441.00	\$ 134,684.00	\$ 409,514.00	\$ 285,271.00
23652509	ASISTENCIA Y MANTENIMIENTO DE SOFTWARE 3.5%	\$ 814,450.00	\$ 1,010,037.00	\$ 1,205,683.00	\$ 1,010,096.00
23652510	SERVICIOS 6%	\$ 1,637,921.00	\$ 3,412,611.00	\$ 1,991,558.00	\$ 216,868.00
23652515	TRANSPORTE DE PASAJEROS- 3.5%	\$ 362,600.00	\$ 1,762,600.00	\$ 1,925,000.00	\$ 525,000.00
23652520	SERVICIO DE TRANSPORTE DE CARGA - 1%	\$ 0.00	\$ 10,767.00	\$ 10,767.00	\$ 0.00
23652525	CONTRATO DE CONSTRUCCION- 1%	\$ 11,200.00	\$ 11,200.00	\$ 0.00	\$ 0.00
23652535	CONTRATO DE COSNTRUCCION 2%	\$ 16,293,294.00	\$ 19,614,469.00	\$ 16,107,822.00	\$ 12,786,647.00



Centro Radio Oncológico del Caribe
Fundación 1988

CENTRO RADIO ONCOLOGICO DEL CARIBE SAS

NIT. 806.007.650 - 3

Dirección: Av. Pedro Heredia, Cra 48 Esquina

Teléfono: 6424565 – Cel: 315-5605822

cit@centrorondelca.com.co – www.entrorondelca.com

CARTAGENA DE INDIAS D. T. Y C. - COLOMBIA



ISO 9001



SC1507-1

ANEXO DE BALANCE

De 01/enero/2017 a 31/diciembre/2017

Codlgo	Nombre	Saldo Anterior	Debito	Credito	Saldo Actual
236530	ARRENDAMIENTOS	\$ 0.00	\$ 161,280.00	\$ 4,361,280.00	\$ 4,200,000.00
23653005	BIENES MUEBLES 4%	\$ 0.00	\$ 161,280.00	\$ 161,280.00	\$ 0.00
23653010	BIENES INMUEBLES 3.5%	\$ 0.00	\$ 0.00	\$ 4,200,000.00	\$ 4,200,000.00
236535	RENDIMIENTOS FINANCIEROS	\$ 1,828,160.00	\$ 1,828,160.00	\$ 0.00	\$ 0.00
23653505	RENDIMIENTOS FINANCIEROS 4%	\$ 1,828,160.00	\$ 1,828,160.00	\$ 0.00	\$ 0.00
236540	COMPRAS	\$ 19,613,653.00	\$ 68,717,586.00	\$ 70,375,226.00	\$ 21,271,293.00
23654005	COMPRAS	\$ 18,280,328.00	\$ 65,864,266.00	\$ 68,355,781.00	\$ 20,771,843.00
23654010	COMPRAS 3.5%	\$ 1,333,325.00	\$ 2,852,812.00	\$ 2,018,937.00	\$ 499,450.00
23654015	COMPRA DE COMBUSTIBLES DERIVADOS DEL PETROLEO	\$ 0.00	\$ 508.00	\$ 508.00	\$ 0.00
236585	RETENCION EN LA FUENTE POR ICA	\$ 2,920,255.12	\$ 10,546,201.12	\$ 11,008,146.00	\$ 3,382,200.00
23658503	COMPRAS 7* 1000	\$ 2,147,533.12	\$ 5,716,720.12	\$ 4,102,759.00	\$ 533,572.00
23658510	SERVICIOS 8* 1000	\$ 772,722.00	\$ 4,829,481.00	\$ 6,905,387.00	\$ 2,848,628.00
236590	RETENCION DE IMPUESTO SOBRE LA RENTA PARA LA EQUIDAD CREE	\$ 18,971,000.00	\$ 162,557,759.03	\$ 215,065,759.03	\$ 71,479,000.00
23659005	CREE	\$ 18,971,000.00	\$ 162,557,759.03	\$ 215,065,759.03	\$ 71,479,000.00
2370	RETENCIONES Y APORTES DE NOMINA	\$ 33,041,816.00	\$ 855,340,152.00	\$ 860,604,684.00	\$ 38,306,348.00
237005	APORTES ADMINISTRADORAS DE PENSIONES	\$ 15,736,339.00	\$ 449,161,446.00	\$ 452,776,407.00	\$ 19,351,300.00
23700501	APORTES ADMINISTRATIVOS DE PENSIONES	\$ 15,736,339.00	\$ 449,161,446.00	\$ 452,776,407.00	\$ 19,351,300.00
237010	APORTES ENTIDADES PROMOTORAS DE SALUD	\$ 5,133,400.00	\$ 152,302,148.00	\$ 153,831,548.00	\$ 6,662,800.00
23701001	APORTES ENTIDADES PROMOTORAS DE SALUD	\$ 5,133,400.00	\$ 152,302,148.00	\$ 153,831,548.00	\$ 6,662,800.00
237015	APORTES ADMINISTRADORAS DE RIESGOS PROFESIO	\$ 2,739,500.00	\$ 76,654,741.00	\$ 76,430,041.00	\$ 2,514,800.00
23701501	ARL	\$ 2,739,500.00	\$ 76,654,741.00	\$ 76,430,041.00	\$ 2,514,800.00
237020	FONDO DE SOLIDARIDAD Y GARANTIA	\$ 0.00	\$ 5,111,457.00	\$ 5,111,457.00	\$ 0.00
23702001	FONDO DE SOLIDARIDAD Y GARANTIA	\$ 0.00	\$ 5,111,457.00	\$ 5,111,457.00	\$ 0.00
237025	APORTES AL I.C.B.F., SENA Y CAJAS DE COMPENSACIO	\$ 4,411,929.00	\$ 128,878,635.00	\$ 130,051,006.00	\$ 5,584,300.00
23702501	APORTES AL I.C.B.F., SENA Y CAJAS DE COMPENSACIO	\$ 4,411,929.00	\$ 128,878,635.00	\$ 130,051,006.00	\$ 5,584,300.00
237035	LIBRANZAS	\$ 5,020,648.00	\$ 43,231,725.00	\$ 42,404,225.00	\$ 4,193,148.00
23703501	LIBRANZAS	\$ 5,020,648.00	\$ 31,921,950.00	\$ 30,304,821.00	\$ 3,403,519.00
23703505	LIBRANZAS CROSS-FIT	\$ 0.00	\$ 4,365,000.00	\$ 4,680,000.00	\$ 315,000.00
23703506	LIBRANZA SERVICIOS MEDICOS	\$ 0.00	\$ 3,829,515.00	\$ 3,933,279.00	\$ 103,764.00
23703507	LIBRANZA POLIZA COLMENA	\$ 0.00	\$ 3,115,260.00	\$ 3,486,125.00	\$ 370,865.00
2380	ACREEDORES VARIOS	\$ 35,742,056.00	\$ 58,131,670.62	\$ 85,921,621.24	\$ 63,532,006.62
238035	PRESTAMO DE MEDICAMENTOS	\$ 35,742,056.00	\$ 58,131,670.62	\$ 85,921,621.24	\$ 63,532,006.62
23803505	PRESTAMO DE MEDICAMENTOS	\$ 35,742,056.00	\$ 58,131,670.62	\$ 85,921,621.24	\$ 63,532,006.62
24	IMPUESTOS, GRAVAMENES Y TASAS	\$ 1,503,902,899.72	\$ 1,161,057,093.00	\$ 1,596,780,194.00	\$ 1,939,626,000.72
2404	DE RENTA Y COMPLEMENTARIOS	\$ 1,503,502,899.72	\$ 1,160,639,899.00	\$ 1,596,363,000.00	\$ 1,939,226,000.72
240405	VIGENCIA FISCAL CORRIENTE	\$ 1,503,502,899.72	\$ 1,160,639,899.00	\$ 1,521,429,000.00	\$ 1,864,292,000.72
24040501	VIGENCIA FISCAL CORRIENTE	\$ 1,503,502,899.72	\$ 1,160,639,899.00	\$ 1,521,429,000.00	\$ 1,864,292,000.72
240410	VIGENCIAS FISCALES ANTERIORES	\$ 0.00	\$ 0.00	\$ 74,934,000.00	\$ 74,934,000.00
24041002	INTERESES MORATORIOS DIAN	\$ 0.00	\$ 0.00	\$ 74,934,000.00	\$ 74,934,000.00
2408	IMPUESTO SOBRE LAS VENTAS POR PAGAR	\$ 400,000.00	\$ 417,194.00	\$ 417,194.00	\$ 400,000.00

Cal

CENTRO RADIO ONCOLOGICO DEL CARIBE SAS**NIT. 806.007.650 - 3**

Dirección: Av. Pedro Heredia, Cra 48 Esquina

Teléfono: 6424565 – Cel: 315-5605822

citas@centrorondelca.com.co – www.entrorondelca.com

CARTAGENA DE INDIAS D. T. Y C. - COLOMBIA

ANEXO DE BALANCE**De 01/enero/2017 a 31/diciembre/2017**

Centro Radio Oncológico del Caribe
CARTAGENA DE INDIAS D. T. Y C.



ISO 9001



SC 4507-1



Código	Nombre	Saldo Anterior	Debitto	Credito	Saldo Actual
240805	IMPUESTO SOBRE LAS VENTAS POR PAGAR	\$ 400,000.00	\$ 417,194.00	\$ 417,194.00	\$ 400,000.00
24080501	IMPUESTO SOBRE LAS VENTAS POR PAGAR	\$ 400,000.00	\$ 417,194.00	\$ 417,194.00	\$ 400,000.00
25	OBLIGACIONES LABORALES	\$ 138,092,847.33	\$ 1,468,376,058.00	\$ 1,503,495,184.00	\$ 173,211,973.33
2505	NOMINA POR PAGAR	\$ 0.00	\$ 1,166,304,399.00	\$ 1,166,617,493.00	\$ 313,094.00
250505	NOMINA POR PAGAR	\$ 0.00	\$ 1,166,304,399.00	\$ 1,166,617,493.00	\$ 313,094.00
25050501	NOMINA POR PAGAR	\$ 0.00	\$ 1,166,304,399.00	\$ 1,166,617,493.00	\$ 313,094.00
2510	CESANTIAS CONSOLIDADAS	\$ 77,549,001.00	\$ 82,665,584.00	\$ 113,435,813.00	\$ 108,319,230.00
251010	LEY 50 DE 1990 Y NORMAS POSTERIORES	\$ 77,549,001.00	\$ 82,665,584.00	\$ 113,435,813.00	\$ 108,319,230.00
25101001	LEY 50 DE 1990 Y NORMAS POSTERIORES	\$ 77,549,001.00	\$ 82,665,584.00	\$ 113,435,813.00	\$ 108,319,230.00
2515	INTERESES SOBRE CESANTIAS	\$ 9,214,395.00	\$ 9,742,557.00	\$ 13,552,967.00	\$ 13,024,805.00
251505	INTERESES SOBRE CESANTIAS	\$ 9,214,395.00	\$ 9,742,557.00	\$ 13,552,967.00	\$ 13,024,805.00
25150501	INTERESES SOBRE CESANTIAS	\$ 9,214,395.00	\$ 9,742,557.00	\$ 13,552,967.00	\$ 13,024,805.00
2520	PRIMA DE SERVICIOS	\$ 0.00	\$ 111,891,521.00	\$ 111,971,970.00	\$ 80,449.00
252005	PRIMA DE SERVICIOS	\$ 0.00	\$ 111,891,521.00	\$ 111,971,970.00	\$ 80,449.00
25200501	PRIMA DE SERVICIOS	\$ 0.00	\$ 111,891,521.00	\$ 111,971,970.00	\$ 80,449.00
2525	VACACIONES CONSOLIDADAS	\$ 46,835,331.33	\$ 87,996,183.00	\$ 92,635,247.00	\$ 51,474,395.33
252505	VACACIONES CONSOLIDADAS	\$ 46,835,331.33	\$ 87,996,183.00	\$ 92,635,247.00	\$ 51,474,395.33
25250501	VACACIONES CONSOLIDADAS	\$ 46,835,331.33	\$ 87,996,183.00	\$ 92,635,247.00	\$ 51,474,395.33
2530	PRESTACIONES EXTRALEGALES	\$ 4,494,120.00	\$ 8,940,414.00	\$ 4,446,294.00	\$ 0.00
253025	VACACIONES	\$ 4,494,120.00	\$ 8,940,414.00	\$ 4,446,294.00	\$ 0.00
25302501	VACACIONES	\$ 4,494,120.00	\$ 8,940,414.00	\$ 4,446,294.00	\$ 0.00
2540	INDEMNIZACIONES LABORALES	\$ 0.00	\$ 835,400.00	\$ 835,400.00	\$ 0.00
254005	INDEMNIZACIONES LABORALES	\$ 0.00	\$ 835,400.00	\$ 835,400.00	\$ 0.00
25400501	INDEMNIZACIONES LABORALES	\$ 0.00	\$ 835,400.00	\$ 835,400.00	\$ 0.00
26	PASIVOS ESTIMADOS Y PROVISIONES	\$ 0.00	\$ 3,286,515,485.05	\$ 3,286,515,485.05	\$ 0.00
2605	PARA COSTOS Y GASTOS	\$ 0.00	\$ 1,337,732,724.80	\$ 1,337,732,724.80	\$ 0.00
260525	HONORARIOS	\$ 0.00	\$ 894,915,667.00	\$ 894,915,667.00	\$ 0.00
26052501	HONORARIOS	\$ 0.00	\$ 894,915,667.00	\$ 894,915,667.00	\$ 0.00
260530	SERVICIOS	\$ 0.00	\$ 442,817,057.80	\$ 442,817,057.80	\$ 0.00
26053001	SERVICIOS	\$ 0.00	\$ 442,817,057.80	\$ 442,817,057.80	\$ 0.00
2610	PARA OBLIGACIONES LABORALES	\$ 0.00	\$ 319,757,529.47	\$ 319,757,529.47	\$ 0.00
261010	CESANTIAS	\$ 0.00	\$ 114,525,142.00	\$ 114,525,142.00	\$ 0.00
26101001	CESANTIAS	\$ 0.00	\$ 114,525,142.00	\$ 114,525,142.00	\$ 0.00
261015	INTERESES SOBRE CESANTIAS	\$ 0.00	\$ 13,440,929.00	\$ 13,440,929.00	\$ 0.00
26101501	INTERESES SOBRE CESANTIAS	\$ 0.00	\$ 13,440,929.00	\$ 13,440,929.00	\$ 0.00
261020	PRIMA DE SERVICIOS	\$ 0.00	\$ 113,173,439.00	\$ 113,173,439.00	\$ 0.00
26102001	PRIMA DE SERVICIOS	\$ 0.00	\$ 113,173,439.00	\$ 113,173,439.00	\$ 0.00
261025	VACACIONES	\$ 0.00	\$ 78,618,019.47	\$ 78,618,019.47	\$ 0.00
26102501	VACACIONES	\$ 0.00	\$ 78,618,019.47	\$ 78,618,019.47	\$ 0.00
2615	PARA OBLIGACIONES FISCALES	\$ 0.00	\$ 1,629,025,230.78	\$ 1,629,025,230.78	\$ 0.00
261505	DE RENTA Y COMPLEMENTARIOS	\$ 0.00	\$ 1,629,025,230.78	\$ 1,629,025,230.78	\$ 0.00
26150501	DE RENTA Y COMPLEMENTARIOS	\$ 0.00	\$ 1,629,025,230.78	\$ 1,629,025,230.78	\$ 0.00
27	DIFERIDOS	\$ 1,555,581,735.13	\$ 1,555,581,735.43	\$ 46,069,357.74	\$ 46,069,357.44
2799	PASIVO POR IMPUESTO DIFERIDO	\$ 1,555,581,735.13	\$ 1,555,581,735.43	\$ 46,069,357.74	\$ 46,069,357.44
279905	PASIVO POR IMPUESTO DIFERIDO	\$ 1,555,581,735.13	\$ 1,555,581,735.43	\$ 46,069,357.74	\$ 46,069,357.44
27990501	PASIVO POR IMPUESTO DIFERIDO	\$ 1,555,581,735.13	\$ 1,555,581,735.43	\$ 46,069,357.74	\$ 46,069,357.44
28	OTROS PASIVOS	\$ 2,381,735,236.05	\$ 6,224,018,409.93	\$ 5,249,764,519.10	\$ 1,407,481,345.28

CU

CENTRO RADIO ONCOLOGICO DEL CARIBE SAS

NIT. 806.007.650 - 3

Dirección: Av. Pedro Heredia, Cra 48 Esquina

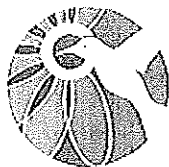
Teléfono: 6424565 – Cel: 315-5605822

citas@centrorondelca.com.co – www.entrorondelca.com

CARTAGENA DE INDIAS D. T. Y C. - COLOMBIA

ANEXO DE BALANCE

De 01/enero/2017 a 31/diciembre/2017



Centro Radio Oncológico del Caribe
SAS



ISO 9001



SC4597-1



Codigo	Nombre	Saldo Anterior	Debito	Credito	Saldo Actual
2805	ANTICIPOS Y AVANCES RECIBIDOS	\$ 1,978,583,164.00	\$ 6,114,087,832.16	\$ 5,144,551,570.16	\$ 1,009,046,902.00
280505	POR PRESTACION DE SERVICIOS DE SALUD	\$ 1,968,729,006.00	\$ 5,782,649,373.76	\$ 4,822,967,269.76	\$ 1,009,046,902.00
28050501	CONTRATO COOSALUD EPS-S	\$ 1,570,096,356.00	\$ 3,114,391,890.00	\$ 1,580,698,090.00	\$ 36,402,556.00
28050514	CONTRATO MUTUAL SER EPS ANTI 600M 12/08/2016	\$ 21,669,041.00	\$ 21,629,072.00	\$ 0.00	\$ 39,969.00
28050515	CONTRATO MUTUAL SER 300MLL 26/09/2016 BANCOLOMBIA CTA CTE 4020	\$ 300,000,000.00	\$ 300,000,000.00	\$ 0.00	\$ 0.00
28050516	ANTICIPO COMFAMILIAR	\$ 67,322,940.00	\$ 18,386,989.76	\$ 9,839,179.76	\$ 58,775,130.00
28050517	ANTICIPO CAJA DE COMPENSACION DE CORDOBA - COMFACOR	\$ 7,005,000.00	\$ 6,500,000.00	\$ 7,430,000.00	\$ 7,935,000.00
28050518	ANTICIPO CAJA DE PREVISION SOCIAL DE COMUNICACIONES CAPRECOM	\$ 2,635,669.00	\$ 0.00	\$ 0.00	\$ 2,635,669.00
28050519	ANTICIPO MUTUAL SER 28/03/2017 BANCOLOMBIA CTA CTE 4020	\$ 0.00	\$ 512,102,350.00	\$ 520,000,000.00	\$ 7,897,650.00
28050520	ANTICIPO CONTRATO 250 MILL MUTUAL SER 02/05/2017 BANCOLOMBIA CTA CTE **4020	\$ 0.00	\$ 367,268,556.00	\$ 375,000,000.00	\$ 7,731,444.00
28050522	ANTICIPO MUTUAL SER 125 MILL 26/05/2017 BANCOLOMBIA CTA CTE **4020	\$ 0.00	\$ 124,925,124.00	\$ 125,000,000.00	\$ 74,876.00
28050523	ANTICIPO MUTAL SER 250 MILL 30/05/2017 BANCOLOMBIA CTA CTE **4020	\$ 0.00	\$ 250,000,000.00	\$ 250,000,000.00	\$ 0.00
28050524	ANTICIPO MUTUAL SER 355 MILL 23/06/2017 BANCOLOMBIA CTA CTE **4020	\$ 0.00	\$ 355,000,000.00	\$ 355,000,000.00	\$ 0.00
28050525	ANTICIPO MUTUAL SER 300MILL 10/08/2017 BANCO BBVA CTA AH **2069	\$ 0.00	\$ 300,000,000.00	\$ 300,000,000.00	\$ 0.00
28050526	ANTICIPO MUTUAL 300 MILL 29/09/2017 BANCOLOMBIA CTA CTE ***4020	\$ 0.00	\$ 300,000,000.00	\$ 300,000,000.00	\$ 0.00
28050527	ANTICIPO MUTUAL SER 500 MILL 24/11/2017 BBVA CTA CTE **2069	\$ 0.00	\$ 112,445,392.00	\$ 500,000,000.00	\$ 387,554,608.00
28050528	ANTICIPO MUTUAL 500 MILL 20/12/2017 BBVA CTA AHO **2069	\$ 0.00	\$ 0.00	\$ 500,000,000.00	\$ 500,000,000.00
280506	CONSIGNACIONES POR IDENTIFICAR	\$ 9,854,158.00	\$ 331,438,458.40	\$ 321,584,300.40	\$ 0.00
28050601	CONSIGNACIONES POR IDENTIFICAR	\$ 9,854,158.00	\$ 331,438,458.40	\$ 321,584,300.40	\$ 0.00
2810	DEPOSITOS RECIBIDOS	\$ 273,179,334.00	\$ 58,743,395.00	\$ 56,310,581.00	\$ 270,746,520.00
281005	PARA FUTURA SUSCRIPCION DE ACCIONES	\$ 263,800,000.00	\$ 0.00	\$ 0.00	\$ 263,800,000.00
28100501	ANTICIPO PARA FUTURA CAPITALIZACION	\$ 263,800,000.00	\$ 0.00	\$ 0.00	\$ 263,800,000.00
281099	OTROS	\$ 9,379,334.00	\$ 58,743,395.00	\$ 56,310,581.00	\$ 6,946,520.00
28109901	OTROS	\$ 9,379,334.00	\$ 58,743,395.00	\$ 56,310,581.00	\$ 6,946,520.00
2815	INGRESOS RECIBIDOS PARA TERCEROS	\$ 129,972,738.05	\$ 41,218,458.77	\$ 38,065,806.00	\$ 126,820,085.28
281505	VALORES RECIBIDOS PARA TERCEROS	\$ 129,972,738.05	\$ 41,218,458.77	\$ 38,065,806.00	\$ 126,820,085.28
28150501	VALORES RECIBIDOS PARA TERCEROS	\$ 129,972,738.05	\$ 3,633,152.77	\$ 0.00	\$ 126,339,585.28
28150502	CUOTA MODERADORA	\$ 0.00	\$ 37,585,306.00	\$ 38,065,806.00	\$ 480,500.00
2830	EMBARGOS JUDICIALES	\$ 0.00	\$ 9,968,724.00	\$ 10,836,562.00	\$ 867,838.00
283010	DEPOSITOS JUDICIALES	\$ 0.00	\$ 9,968,724.00	\$ 10,836,562.00	\$ 867,838.00
28301001	DEPOSITOS JUDICIALES	\$ 0.00	\$ 9,968,724.00	\$ 10,836,562.00	\$ 867,838.00
3	PATRIMONIO	\$ 8,181,845,856.19	\$ 520,244,441.80	\$ 1,177,735,055.08	\$ 8,839,336,469.47
31	CAPITAL SOCIAL	\$ 1,000,000,000.00	\$ 0.00	\$ 0.00	\$ 1,000,000,000.00
3105	CAPITAL SUSCRITO Y PAGADO	\$ 1,000,000,000.00	\$ 0.00	\$ 0.00	\$ 1,000,000,000.00
310505	CAPITAL AUTORIZADO	\$ 1,000,000,000.00	\$ 0.00	\$ 0.00	\$ 1,000,000,000.00
31050501	CAPITAL AUTORIZADO	\$ 1,000,000,000.00	\$ 0.00	\$ 0.00	\$ 1,000,000,000.00
33	RESERVAS Y FONDOS	\$ 388,426,313.00	\$ 0.00	\$ 0.00	\$ 388,426,313.00

41



CENTRO RADIO ONCOLOGICO DEL CARIBE SAS

NIT. 806.007.650 - 3

Dirección: Av. Pedro Heredia, Cra 48 Esquina

Teléfono: 6424565 – Cel: 315-5605822

citas@centrorondelca.com.co – www.entrorondelca.com

CARTAGENA DE INDIAS D. T. Y C. - COLOMBIA



Centro Radio Oncológico del Caribe
CARTAGENA DE INDIAS D. T. Y C.



ISO 9001



SC 4507-1



ANEXO DE BALANCE

De 01/enero/2017 a 31/diciembre/2017

Codigo	Nombre	Saldo Anterior	Debito	Credito	Saldo Actual
3305	RESERVAS OBLIGATORIAS	\$ 388,426,313.00		\$ 0.00	\$ 388,426,313.00
330505	RESERVA LEGAL	\$ 388,426,313.00		\$ 0.00	\$ 388,426,313.00
33050501	RESERVA LEGAL	\$ 388,426,313.00		\$ 0.00	\$ 388,426,313.00
36	RESULTADOS DEL EJERCICIO	\$ 520,244,441.80	\$ 520,244,441.80	\$ 0.00	\$ 0.00
3605	UTILIDAD O EXCEDENTE DEL EJERCICIO	\$ 520,244,441.80	\$ 520,244,441.80	\$ 0.00	\$ 0.00
360505	RESULTADO DDEL EJERCICIO	\$ 520,244,441.80	\$ 520,244,441.80	\$ 0.00	\$ 0.00
36050501	RESULTADO DDEL EJERCICIO	\$ 520,244,441.80	\$ 520,244,441.80	\$ 0.00	\$ 0.00
37	RESULTADOS DE EJERCICIOS ANTERIORES	\$ 6,202,469,959.65		\$ 0.00	\$ 7,380,205,014.73
3705	UTILIDADES O EXCEDENTES ACUMULADOS	\$ 6,202,469,959.65		\$ 0.00	\$ 7,380,205,014.73
370505	UTILIDADES ACUMULADAS	\$ 6,202,469,959.65		\$ 0.00	\$ 7,380,205,014.73
37050501	UTILIDADES ACUMULADAS	\$ 3,545,150,331.08		\$ 0.00	\$ 4,722,885,386.16
37050502	EFEITOS POR CONVERGENCIA	\$ 2,657,319,628.57		\$ 0.00	\$ 2,657,319,628.57
38	SUPERAVIT POR VALORIZACIONES	\$ 70,705,141.74		\$ 0.00	\$ 70,705,141.74
3805	DE INVERSIONES	\$ 70,705,141.74		\$ 0.00	\$ 70,705,141.74
380505	ACCIONES	\$ 70,705,141.74		\$ 0.00	\$ 70,705,141.74
38050501	ACCIONES	\$ 70,705,141.74		\$ 0.00	\$ 70,705,141.74
4	INGRESOS		\$ 0.00	\$ 1,063,163,599.40	\$ 26,403,402,218.46
41	OPERACIONALES		\$ 0.00	\$ 1,062,381,716.40	\$ 25,827,918,583.12
4110	UNIDAD FUNCIONAL DE CONSULTA EXTERNA		\$ 0.00	\$ 68,143.00	\$ 1,629,512,975.00
411005	UNIDAD FUNCIONAL DE CONSULTA EXTERNA		\$ 0.00	\$ 68,143.00	\$ 1,629,512,975.00
41100501	CONSULTA DE ONCOLOGIA CLINICA		\$ 0.00	\$ 37,000.00	\$ 372,086,415.00
41100502	CONSULTA DE HEMATOLOGIA		\$ 0.00	\$ 0.00	\$ 198,158,555.00
41100503	CONSULTA DE HEMATO - ONCOLOGIA		\$ 0.00	\$ 0.00	\$ 84,492,355.00
41100505	CONSULTA DE ORTOPEdia ONCOLOGICA		\$ 0.00	\$ 0.00	\$ 35,837,000.00
41100506	CONSULTA DE GINECOLOGIA ONCOLOGICA		\$ 0.00	\$ 0.00	\$ 247,290,000.00
41100507	CONSULTA DE CIRUGIA DE MAMA Y TUMORES DE TEJIDOS BLANDOS		\$ 0.00	\$ 0.00	\$ 172,084,800.00
41100508	CONSULTA DE RADIOTERAPIA		\$ 0.00	\$ 31,143.00	\$ 152,585,316.00
41100510	CONSULTA DE MEDICINA DEL DOLOR Y CUIDADOS PALIATIVOS		\$ 0.00	\$ 0.00	\$ 310,213,534.00
41100514	CONSULTA DE CIRUGIA DE CABEZA Y CUELLO		\$ 0.00	\$ 0.00	\$ 41,345,000.00
41100515	CONSULTA DE CONTROL POR CIRUGIA ONCOLOGICA		\$ 0.00	\$ 0.00	\$ 15,420,000.00
4130	UNIDAD FUNCIONAL DE APOYO TERAPEUTICO		\$ 0.00	\$ 80,325.00	\$ 25,260,638,856.52
413010	UNIDAD FUNCIONAL DE QUIMIOTERAPIA		\$ 0.00	\$ 80,325.00	\$ 20,215,763,966.52
41301001	QUIMIOTERAPIA		\$ 0.00	\$ 0.00	\$ 896,154,300.00
41301002	MEDICAMENTOS		\$ 0.00	\$ 0.00	\$ 14,100,113,957.00
41301003	INSUMOS		\$ 0.00	\$ 80,325.00	\$ 247,143,909.52
41301004	OTROS PROCEDIMIENTOS ONCOLOGICOS		\$ 0.00	\$ 0.00	\$ 4,972,351,800.00
413015	UNIDAD FUNCIONAL DE RADIOTERAPIA		\$ 0.00	\$ 0.00	\$ 4,803,272,640.00
41301502	RADIOTERAPIA CONFORMACIONAL 3D		\$ 0.00	\$ 0.00	\$ 4,803,272,640.00
413020	UNIDAD FUNCIONAL DE BRAQUITERAPIA		\$ 0.00	\$ 0.00	\$ 241,602,250.00
41302001	BRAQUITERAPIA		\$ 0.00	\$ 0.00	\$ 241,602,250.00
4175	DEVOLUCIONES, REBAJAS Y DESCUENTOS EN VENTA DE SERVICIOS (DB)		\$ 0.00	\$ 1,062,233,248.40	(\$ 1,062,233,248.40)
417530	UNIDAD FUNCIONAL DE APOYO		\$ 0.00	\$ 1,062,233,248.40	(\$ 1,062,233,248.40)

61

CENTRO RADIO ONCOLOGICO DEL CARIBE SAS

NIT. 806.007.650 - 3

Dirección: Av. Pedro Heredia, Cra 48 Esquina

Teléfono: 6424565 – Cel: 315-5605822

citas@centrorondelca.com.co – www.entrorondelca.com

CARTAGENA DE INDIAS D. T. Y C. - COLOMBIA

ANEXO DE BALANCE

De 01/enero/2017 a 31/diciembre/2017



Centro Oncológico del Caribe
CRA 48 # 48-1111



ISO 9001



SGS 4507-1



Codlgo	Nombre	Saldo Anterior	Debito	Credito	Saldo Actual
	TERAPEUTICO				
41753002	DESCUENTOS COMERCIALES -VENTA	\$ 0.00	\$ 37,855,418.00	\$ 0.00	(\$ 37,855,418.00)
41753005	GLOSA REFACTURADA	\$ 0.00	\$ 504,552,354.00	\$ 0.00	(\$ 504,552,354.00)
41753015	GLOSAS POR TARIFAS	\$ 0.00	\$ 519,825,476.40	\$ 0.00	(\$ 519,825,476.40)
42	NO OPERACIONALES	\$ 0.00	\$ 781,883.00	\$ 576,265,518.34	\$ 575,483,635.34
4210	RENDIMIENTOS FINANCIEROS	\$ 0.00	\$ 781,883.00	\$ 544,264,741.00	\$ 543,482,858.00
421005	INTERESES	\$ 0.00	\$ 0.00	\$ 283,247,254.00	\$ 283,247,254.00
42100501	INTERESES	\$ 0.00	\$ 0.00	\$ 283,247,254.00	\$ 283,247,254.00
421030	DESCUENTOS COMERCIALES CONDICIONADOS	\$ 0.00	\$ 781,883.00	\$ 261,017,487.00	\$ 260,235,604.00
42103001	DESCUENTOS COMERCIALES CONDICIONADOS	\$ 0.00	\$ 781,883.00	\$ 261,017,487.00	\$ 260,235,604.00
4245	UTILIDAD EN VENTA DE PROPIEDADES, PLANTA Y EQUIPO	\$ 0.00	\$ 0.00	\$ 1,340,000.00	\$ 1,340,000.00
424520	MAQUINARIA Y EQUIPO	\$ 0.00	\$ 0.00	\$ 1,340,000.00	\$ 1,340,000.00
42452001	MAQUINARIA Y EQUIPO	\$ 0.00	\$ 0.00	\$ 1,340,000.00	\$ 1,340,000.00
4250	RECUPERACIONES	\$ 0.00	\$ 0.00	\$ 11,647,692.05	\$ 11,647,692.05
425025	OTRAS RECUPERACIONES	\$ 0.00	\$ 0.00	\$ 10,848,192.05	\$ 10,848,192.05
42502501	OTRAS RECUPERACIONES	\$ 0.00	\$ 0.00	\$ 10,848,192.05	\$ 10,848,192.05
425045	REINTEGRO DE OTROS COSTOS Y GASTOS	\$ 0.00	\$ 0.00	\$ 799,500.00	\$ 799,500.00
42504501	REINTEGRO DE OTROS COSTOS Y GASTOS	\$ 0.00	\$ 0.00	\$ 799,500.00	\$ 799,500.00
4265	INGRESOS DE EJERCICIOS ANTERIORES	\$ 0.00	\$ 0.00	\$ 18,999,492.00	\$ 18,999,492.00
426505	INGRESOS DE EJERCICIOS ANTERIORES	\$ 0.00	\$ 0.00	\$ 18,999,492.00	\$ 18,999,492.00
42650501	INGRESOS DE EJERCICIOS ANTERIORES	\$ 0.00	\$ 0.00	\$ 18,999,492.00	\$ 18,999,492.00
4295	DIVERSOS	\$ 0.00	\$ 0.00	\$ 13,593.29	\$ 13,593.29
429545	AJUSTE	\$ 0.00	\$ 0.00	\$ 13,593.29	\$ 13,593.29
42954501	AJUSTE AL PESO (+)	\$ 0.00	\$ 0.00	\$ 13,593.29	\$ 13,593.29
5	GASTOS	\$ 0.00	\$ 8,764,349,570.08	\$ 1,450,545,567.37	\$ 7,313,804,002.71
51	OPERACIONALES DE ADMINISTRACION	\$ 0.00	\$ 4,245,220,158.01	\$ 49,077,580.11	\$ 4,196,142,577.90
5105	GASTOS DE ADMINISTRACION	\$ 0.00	\$ 3,383,294,730.38	\$ 49,077,580.11	\$ 3,334,217,150.27
510505	PERSONAL	\$ 0.00	\$ 1,509,976,455.00	\$ 25,710,835.00	\$ 1,484,265,620.00
51050506	SUELDOS	\$ 0.00	\$ 971,010,555.30	\$ 1,037,384.00	\$ 969,973,171.30
51050515	HORAS EXTRAS Y RECARGOS	\$ 0.00	\$ 1,005,402.00	\$ 0.00	\$ 1,005,402.00
51050524	INCAPACIDADES	\$ 0.00	\$ 17,327,019.00	\$ 0.00	\$ 17,327,019.00
51050527	AUXILIO DE TRANSPORTE	\$ 0.00	\$ 19,352,350.00	\$ 0.00	\$ 19,352,350.00
51050530	CESANTÍAS	\$ 0.00	\$ 72,651,920.00	\$ 359,505.00	\$ 72,292,415.00
51050533	INTERESES SOBRE CESANTÍAS	\$ 0.00	\$ 8,541,423.00	\$ 118.00	\$ 8,541,305.00
51050536	PRIMA DE SERVICIOS	\$ 0.00	\$ 71,591,184.00	\$ 48,251.00	\$ 71,542,933.00
51050539	VACACIONES	\$ 0.00	\$ 56,452,856.70	\$ 1,826.00	\$ 56,451,030.70
51050548	BONIFICACIONES	\$ 0.00	\$ 48,675,000.00	\$ 12,000,000.00	\$ 36,675,000.00
51050551	DOTACIÓN Y SUMINISTRO A TRABAJADORES	\$ 0.00	\$ 4,976,625.00	\$ 0.00	\$ 4,976,625.00
51050554	SEGUROS	\$ 0.00	\$ 3,377,597.00	\$ 74,280.00	\$ 3,303,317.00
51050560	INDEMNIZACIONES LABORALES	\$ 0.00	\$ 1,915,400.00	\$ 1,080,000.00	\$ 835,400.00
51050563	CAPACITACIÓN AL PERSONAL	\$ 0.00	\$ 1,134,454.00	\$ 0.00	\$ 1,134,454.00
51050566	GASTOS DEPORTIVOS Y DE RECREACIÓN	\$ 0.00	\$ 8,460,000.00	\$ 30,000.00	\$ 8,430,000.00
51050568	APORTES A ADMINISTRADORAS DE RIESGOS PROFESIONALES, ARP	\$ 0.00	\$ 19,718,109.00	\$ 3,806,360.00	\$ 15,911,749.00
51050569	APORTES A ENTIDADES PROMOTORAS DE SALUD, EPS	\$ 0.00	\$ 27,017,434.00	\$ 401,808.00	\$ 26,615,626.00

cal



Centro Radio Oncológico del Caribe
S.A.S.

CENTRO RADIO ONCOLOGICO DEL CARIBE SAS

NIT. 806.007.650 - 3

Dirección: Av. Pedro Heredia, Cra 48 Esquina

Teléfono: 6424565 – Cel: 315-5605822

citac@centrorondelca.com.co – www.entrorondelca.com

CARTAGENA DE INDIAS D. T. Y C. - COLOMBIA



SC 1507-1



ANEXO DE BALANCE

De 01/enero/2017 a 31/diciembre/2017

Codigo	Nombre	Saldo Anterior	Debito	Credito	Saldo Actual
51050570	APORTES A FONDOS DE PENSIONES O CESANTÍAS	\$ 0.00	\$ 111,403,222.00	\$ 6,871,303.00	\$ 104,531,919.00
51050572	APORTES CAJAS DE COMPENSACIÓN FAMILIAR	\$ 0.00	\$ 35,703,917.00	\$ 0.00	\$ 35,703,917.00
51050575	APORTES ICBF	\$ 0.00	\$ 7,779,448.00	\$ 0.00	\$ 7,779,448.00
51050578	SENA	\$ 0.00	\$ 4,585,000.00	\$ 0.00	\$ 4,585,000.00
51050584	GASTOS MÉDICOS Y DROGAS	\$ 0.00	\$ 17,297,539.00	\$ 0.00	\$ 17,297,539.00
510510	HONORARIOS	\$ 0.00	\$ 427,350,901.00	\$ 2,000,000.00	\$ 425,350,901.00
51051010	REVISORÍA FISCAL	\$ 0.00	\$ 42,641,640.00	\$ 0.00	\$ 42,641,640.00
51051025	ASESORÍA JURÍDICA	\$ 0.00	\$ 272,112,715.00	\$ 0.00	\$ 272,112,715.00
51051030	ASESORÍA FINANCIERA	\$ 0.00	\$ 35,000,000.00	\$ 0.00	\$ 35,000,000.00
51051035	ASESORÍA TÉCNICA	\$ 0.00	\$ 36,860,000.00	\$ 2,000,000.00	\$ 34,860,000.00
51051040	ASESORIA CINTIFICA	\$ 0.00	\$ 35,362,872.00	\$ 0.00	\$ 35,362,872.00
51051050	ASESORIA AUDITORIA DE CUENTAS MEDICAS	\$ 0.00	\$ 1,200,000.00	\$ 0.00	\$ 1,200,000.00
51051095	OTROS	\$ 0.00	\$ 4,173,674.00	\$ 0.00	\$ 4,173,674.00
510515	IMPUESTOS GRAVAMENES Y TASAS	\$ 0.00	\$ 276,311,968.89	\$ 0.00	\$ 276,311,968.89
51051511	CONTRIBUCION DEPORTE	\$ 0.00	\$ 30,000.00	\$ 0.00	\$ 30,000.00
51051512	ESTAMPILLA UNIVERSIDAD DE CARTAGENA	\$ 0.00	\$ 2,092,708.01	\$ 0.00	\$ 2,092,708.01
51051517	ESTAMPILLA ECOPETROL	\$ 0.00	\$ 1,595,171.88	\$ 0.00	\$ 1,595,171.88
51051518	TASA DEL VIGILADO	\$ 0.00	\$ 374,692.00	\$ 0.00	\$ 374,692.00
51051519	IMPUESTO PREDIAL UNIFICADO LEY 44/90	\$ 0.00	\$ 20,550,286.00	\$ 0.00	\$ 20,550,286.00
51051521	ESTAMPILLA HOSPITAL NAVAL	\$ 0.00	\$ 5,000,000.00	\$ 0.00	\$ 5,000,000.00
51051570	IVA DESCONTABLE	\$ 0.00	\$ 246,669,111.00	\$ 0.00	\$ 246,669,111.00
510520	ARRENDAMIENTOS	\$ 0.00	\$ 120,000,000.00	\$ 0.00	\$ 120,000,000.00
51052001	ARRENDAMIENTOS BIENES INMUEBLE	\$ 0.00	\$ 120,000,000.00	\$ 0.00	\$ 120,000,000.00
510530	SEGUROS	\$ 0.00	\$ 67,791,680.00	\$ 0.00	\$ 67,791,680.00
51053010	CUMPLIMIENTO	\$ 0.00	\$ 5,235,262.00	\$ 0.00	\$ 5,235,262.00
51053030	TERREMOTO	\$ 0.00	\$ 2,970,977.00	\$ 0.00	\$ 2,970,977.00
51053035	SUSTRACCIÓN Y HURTO	\$ 0.00	\$ 49,117,686.00	\$ 0.00	\$ 49,117,686.00
51053060	RESPONSABILIDAD CIVIL Y EXTRA CONTRACTUAL	\$ 0.00	\$ 10,467,755.00	\$ 0.00	\$ 10,467,755.00
510535	SERVICIOS	\$ 0.00	\$ 182,730,495.28	\$ 1,500,000.00	\$ 181,230,495.28
51053505	VIGILANCIA	\$ 0.00	\$ 34,277,352.00	\$ 0.00	\$ 34,277,352.00
51053510	TEMPORALES	\$ 0.00	\$ 400,000.00	\$ 0.00	\$ 400,000.00
51053515	ASISTENCIA TÉCNICA	\$ 0.00	\$ 9,510,000.00	\$ 1,500,000.00	\$ 8,010,000.00
51053525	ACUEDUCTO Y ALCANTARILLADO	\$ 0.00	\$ 3,903,422.00	\$ 0.00	\$ 3,903,422.00
51053530	ENERGÍA ELÉCTRICA	\$ 0.00	\$ 45,368,506.00	\$ 0.00	\$ 45,368,506.00
51053535	TELÉFONIA FIJA	\$ 0.00	\$ 8,764,538.00	\$ 0.00	\$ 8,764,538.00
51053536	TELEFONIA CELULAR	\$ 0.00	\$ 4,903,257.88	\$ 0.00	\$ 4,903,257.88
51053537	INTERNET	\$ 0.00	\$ 6,311,710.20	\$ 0.00	\$ 6,311,710.20
51053550	TRANSPORTE, FLETES Y ACARREOS	\$ 0.00	\$ 54,009,879.20	\$ 0.00	\$ 54,009,879.20
51053560	PUBLICIDAD, PROPAGANDA Y PROMOCION	\$ 0.00	\$ 14,802,760.00	\$ 0.00	\$ 14,802,760.00
51053595	OTROS	\$ 0.00	\$ 479,070.00	\$ 0.00	\$ 479,070.00
510540	GASTOS LEGALES	\$ 0.00	\$ 12,582,907.00	\$ 1,237,463.00	\$ 11,345,444.00
51054005	NOTARIALES	\$ 0.00	\$ 872,927.00	\$ 0.00	\$ 872,927.00
51054010	REGISTRO MERCANTIL	\$ 0.00	\$ 2,474,200.00	\$ 0.00	\$ 2,474,200.00
51054015	TRÁMITES Y LICENCIAS	\$ 0.00	\$ 7,998,317.00	\$ 0.00	\$ 7,998,317.00
51054025	PROCESOS JURIDICOS	\$ 0.00	\$ 1,237,463.00	\$ 1,237,463.00	\$ 0.00
510545	MANTENIMIENTO, REPARACIONES Y	\$ 0.00	\$ 134,761,284.00	\$ 0.00	\$ 134,761,284.00

54

CENTRO RADIO ONCOLOGICO DEL CARIBE SAS

NIT. 806.007.650 - 3

Dirección: Av. Pedro Heredia, Cra 48 Esquina

Teléfono: 6424565 – Cel: 315-5605822

citas@centrorondelca.com.co – www.entrorondelca.com

CARTAGENA DE INDIAS D. T. Y C. - COLOMBIA

ANEXO DE BALANCE

De 01/enero/2017 a 31/diciembre/2017



Centro Radio Oncológico del Caribe
CARTAGENA DE INDIAS D. T. Y C.



SC 4937-1



Codigo	Nombre	Saldo Anterior	Debito	Credito	Saldo Actual
	ACCESORIOS				
51054510	CONSTRUCCIONES Y EDIFICACIONES	\$ 0.00	\$ 13,333,780.00	\$ 0.00	\$ 13,333,780.00
51054515	MAQUINARIA Y EQUIPO	\$ 0.00	\$ 35,380,282.00	\$ 0.00	\$ 35,380,282.00
51054520	EQUIPO DE OFICINA	\$ 0.00	\$ 2,302,400.00	\$ 0.00	\$ 2,302,400.00
51054525	EQUIPO DE COMPUTACIÓN Y COMUNICACIÓN	\$ 0.00	\$ 49,900,142.00	\$ 0.00	\$ 49,900,142.00
51054535	MUEBLES Y ENSERRES	\$ 0.00	\$ 14,451,820.00	\$ 0.00	\$ 14,451,820.00
51054560	ACUEDUCTOS, PLANTAS Y REDES	\$ 0.00	\$ 19,392,860.00	\$ 0.00	\$ 19,392,860.00
510555	GASTOS DE VIAJE	\$ 0.00	\$ 21,265,838.70	\$ 0.00	\$ 21,265,838.70
51055505	ALOJAMIENTO Y MANUTENCIÓN	\$ 0.00	\$ 5,007,940.00	\$ 0.00	\$ 5,007,940.00
51055515	PASAJES AÉREOS	\$ 0.00	\$ 9,891,098.70	\$ 0.00	\$ 9,891,098.70
51055520	PASAJES TERRESTRES	\$ 0.00	\$ 6,186,550.00	\$ 0.00	\$ 6,186,550.00
51055595	OTROS	\$ 0.00	\$ 180,250.00	\$ 0.00	\$ 180,250.00
510560	DEPRECIACION	\$ 0.00	\$ 468,850,903.89	\$ 18,576,571.11	\$ 450,274,332.78
51056005	CONSTRUCCIONES Y EDIFICACIONES	\$ 0.00	\$ 94,378,622.13	\$ 0.00	\$ 94,378,622.13
51056010	MAQUINARIA Y EQUIPO	\$ 0.00	\$ 115,450,185.54	\$ 988,912.68	\$ 114,461,272.89
51056015	EQUIPO DE OFICINA	\$ 0.00	\$ 39,447,260.14	\$ 10,515,498.46	\$ 28,931,761.68
51056020	EQUIPO DE COMPUTACIÓN Y COMUNICACIÓN	\$ 0.00	\$ 42,964,928.33	\$ 1,491,306.00	\$ 41,473,622.33
51056025	EQUIPO MÉDICO-CIENTÍFICO	\$ 0.00	\$ 176,609,907.75	\$ 5,580,854.00	\$ 171,029,053.75
510570	DIVERSOS	\$ 0.00	\$ 161,672,296.62	\$ 52,711.00	\$ 161,619,585.62
51057025	ELEMENTOS DE ASEO Y CAFETERIA	\$ 0.00	\$ 27,604,965.00	\$ 52,646.00	\$ 27,552,319.00
51057030	UTILES, PAPELERIA Y FOTOCOPIAS	\$ 0.00	\$ 46,814,833.00	\$ 0.00	\$ 46,814,833.00
51057035	COMBUSTIBLES Y LUBRICANTES	\$ 0.00	\$ 5,686,609.00	\$ 0.00	\$ 5,686,609.00
51057045	TAXIS Y BUSES	\$ 0.00	\$ 6,684,800.00	\$ 0.00	\$ 6,684,800.00
51057050	MOVILIZACION	\$ 0.00	\$ 11,359,615.00	\$ 0.00	\$ 11,359,615.00
51057060	CASINO Y RESTAURANTE	\$ 0.00	\$ 8,298,559.00	\$ 0.00	\$ 8,298,559.00
51057065	PARQUEADEROS	\$ 0.00	\$ 768,850.00	\$ 0.00	\$ 768,850.00
51057075	ACCESORIOS Y REPUESTOS DE MUEBLES Y EQUIPOS	\$ 0.00	\$ 80,770.00	\$ 0.00	\$ 80,770.00
51057076	AJUSTES AL PESO (-)	\$ 0.00	\$ 12,407.98	\$ 65.00	\$ 12,342.98
51057096	GASTOS DIVERSOS	\$ 0.00	\$ 26,577,145.00	\$ 0.00	\$ 26,577,145.00
51057097	MEDICAMENTOS DE BAJA	\$ 0.00	\$ 27,783,742.64	\$ 0.00	\$ 27,783,742.64
5130	SEGUROS	\$ 0.00	\$ 592,360.00	\$ 0.00	\$ 592,360.00
513035	SUSTRACCIÓN Y HURTO	\$ 0.00	\$ 592,360.00	\$ 0.00	\$ 592,360.00
51303501	SEGURO DE MOTO	\$ 0.00	\$ 592,360.00	\$ 0.00	\$ 592,360.00
5150	ADECUACIÓN E INSTALACIÓN	\$ 0.00	\$ 649,631,812.00	\$ 0.00	\$ 649,631,812.00
515015	REPARACIONES LOCATIVAS	\$ 0.00	\$ 649,631,812.00	\$ 0.00	\$ 649,631,812.00
51501501	ADECUACIONES E INSTALACIONES	\$ 0.00	\$ 649,631,812.00	\$ 0.00	\$ 649,631,812.00
5199	PROVISIONES	\$ 0.00	\$ 211,701,255.63	\$ 0.00	\$ 211,701,255.63
519910	DEUDORES	\$ 0.00	\$ 211,701,255.63	\$ 0.00	\$ 211,701,255.63
51991010	DETERIORO DE CARTERA	\$ 0.00	\$ 211,701,255.63	\$ 0.00	\$ 211,701,255.63
53	GASTOS NO OPERACIONALES	\$ 0.00	\$ 2,582,337,764.62	\$ 13,940,158.75	\$ 2,568,397,605.87
5305	FINANCIEROS	\$ 0.00	\$ 2,383,469,372.09	\$ 10,185,136.98	\$ 2,373,284,235.11
530505	GASTOS Y COMISIONES BANCARIAS	\$ 0.00	\$ 1,001,911,083.09	\$ 6,629,786.98	\$ 995,281,296.11
53050501	GASTOS Y COMISIONES BANCARIOS	\$ 0.00	\$ 36,582,395.79	\$ 0.00	\$ 36,582,395.79
53050502	GRAVAMEN MOVIMIENTO FINANCIERO	\$ 0.00	\$ 100,473,119.04	\$ 0.00	\$ 100,473,119.04
53050503	COMISIONES	\$ 0.00	\$ 11,303,047.91	\$ 0.00	\$ 11,303,047.91
53050504	INTERESES CORRIENTES	\$ 0.00	\$ 673,889,530.74	\$ 6,629,786.98	\$ 667,259,743.76
53050505	INTERESES MORATORIOS	\$ 0.00	\$ 154,477,800.00	\$ 0.00	\$ 154,477,800.00

Cal

CENTRO RADIO ONCOLOGICO DEL CARIBE SAS

NIT. 806.007.650 - 3



Centro Radio Oncológico del Caribe
Cra. 48 Esquina

Dirección: Av. Pedro Heredia, Cra 48 Esquina

Teléfono: 6424565 – Cel: 315-5605822

citas@centrorondelca.com.co – www.entrorondelca.com

CARTAGENA DE INDIAS D. T. Y C. - COLOMBIA

ANEXO DE BALANCE

De 01/enero/2017 a 31/diciembre/2017



Codigo	Nombre	Saldo Anterior	Debito	Credito	Saldo Actual
53050506	INTERESES DE SOBREGIRO	\$ 0.00	\$ 25,120,138.90	\$ 0.00	\$ 25,120,138.90
53050509	DIFERENCIA EN CAMBIO	\$ 0.00	\$ 65,050.71	\$ 0.00	\$ 65,050.71
530507	COSTO FINANCIERO - LEASING	\$ 0.00	\$ 1,374,683,289.00	\$ 3,555,350.00	\$ 1,371,127,939.00
53050701	LEASING BANCOLOMBIA CONTRATO 5-10-115121	\$ 0.00	\$ 220,578,279.00	\$ 0.00	\$ 220,578,279.00
53050705	LEASING BANCOLOMBIA CONTRATO 5-10-149803	\$ 0.00	\$ 52,886,463.00	\$ 0.00	\$ 52,886,463.00
53050706	LEASING BANCOLOMBIA 5-10-161863	\$ 0.00	\$ 77,821,492.00	\$ 0.00	\$ 77,821,492.00
53050707	LEASING BANCOLOMBIA 5-10-182349	\$ 0.00	\$ 756,872,932.00	\$ 3,555,350.00	\$ 753,317,582.00
53050708	LEASING BANCOLOMBIA ANTICIPO CONTRUCCION	\$ 0.00	\$ 266,524,123.00	\$ 0.00	\$ 266,524,123.00
530508	MULTAS Y SANCIONES	\$ 0.00	\$ 6,875,000.00	\$ 0.00	\$ 6,875,000.00
53050801	MULTAS Y SANCIONES	\$ 0.00	\$ 6,875,000.00	\$ 0.00	\$ 6,875,000.00
5315	GASTOS EXTRAORDINARIOS	\$ 0.00	\$ 172,774,002.53	\$ 3,755,021.77	\$ 169,018,980.76
531520	IMPUESTOS ASUMIDOS	\$ 0.00	\$ 172,774,002.53	\$ 3,755,021.77	\$ 169,018,980.76
53152001	RETEICA	\$ 0.00	\$ 8,636,244.00	\$ 0.00	\$ 8,636,244.00
53152002	RETENCION EN LA FUENTE	\$ 0.00	\$ 1,807,014.00	\$ 0.00	\$ 1,807,014.00
53152003	GASTOS DE PERIODOS ANTERIORES	\$ 0.00	\$ 39,904,396.00	\$ 3,749,252.77	\$ 36,155,143.23
53152004	GASTOS EXTRAORDINARIOS	\$ 0.00	\$ 122,426,348.53	\$ 5,769.00	\$ 122,420,579.53
5350	GASTOS DIVERSOS	\$ 0.00	\$ 25,220,040.00	\$ 0.00	\$ 25,220,040.00
535005	GASTOS DIVERSOS	\$ 0.00	\$ 25,220,040.00	\$ 0.00	\$ 25,220,040.00
53500505	GASTOS DIVERSOS	\$ 0.00	\$ 25,220,040.00	\$ 0.00	\$ 25,220,040.00
5395	DONACIONES	\$ 0.00	\$ 874,350.00	\$ 0.00	\$ 874,350.00
539525	DONACIONES	\$ 0.00	\$ 874,350.00	\$ 0.00	\$ 874,350.00
53952501	DONACIONES	\$ 0.00	\$ 874,350.00	\$ 0.00	\$ 874,350.00
54	PROVISION PARA OBLIGACIONES FISCALES	\$ 0.00	\$ 1,936,791,647.45	\$ 1,387,527,828.51	\$ 549,263,818.94
5405	IMPUESTO DE RENTA Y COMPLEMENTARIOS	\$ 0.00	\$ 1,629,025,230.78	\$ 107,596,230.78	\$ 1,521,429,000.00
540505	IMPUESTO DE RENTA Y COMPLEMENTARIOS VIGENCIA CORR	\$ 0.00	\$ 1,629,025,230.78	\$ 107,596,230.78	\$ 1,521,429,000.00
54050501	IMPUESTO DE RENTA Y COMPLEMENTARIOS VIGENCIA CORR	\$ 0.00	\$ 542,998,961.78	\$ 0.00	\$ 542,998,961.78
54050502	IMPUESTO DE RENTA Y COMPLEMENTARIOS VIGENCIA	\$ 0.00	\$ 1,086,026,269.00	\$ 107,596,230.78	\$ 978,430,038.22
5410	IMPUESTO SOBRE LA RENTA PARA LA EQUIDAD (CREE)	\$ 0.00	\$ 258,105,058.93	\$ 0.00	\$ 258,105,058.93
541005	IMPUESTO SOBRE LA RENTA PARA LA EQUIDAD (CREE)	\$ 0.00	\$ 258,105,058.93	\$ 0.00	\$ 258,105,058.93
54100501	IMPUESTO SOBRE LA RENTA PARA LA EQUIDAD (CREE)	\$ 0.00	\$ 258,105,058.93	\$ 0.00	\$ 258,105,058.93
5415	IMPUESTO A LA RIQUEZA	\$ 0.00	\$ 3,592,000.00	\$ 0.00	\$ 3,592,000.00
541505	IMPUESTO A LA RIQUEZA	\$ 0.00	\$ 3,592,000.00	\$ 0.00	\$ 3,592,000.00
54150501	IMPUESTO A LA RIQUEZA	\$ 0.00	\$ 3,592,000.00	\$ 0.00	\$ 3,592,000.00
5420	IMPUESTO DE RENTA DIFERIDO	\$ 0.00	\$ 46,069,357.74	\$ 1,279,931,597.73	(\$ 1,233,862,239.99)
542005	IMPUESTO DE RENTA DIFERIDO	\$ 0.00	\$ 46,069,357.74	\$ 1,279,931,597.73	(\$ 1,233,862,239.99)
54200501	IMPUESTO DE RENTA DIFERIDO	\$ 0.00	\$ 46,069,357.74	\$ 1,279,931,597.73	(\$ 1,233,862,239.99)
6	COSTOS	\$ 0.00		\$ 1,529,675,015.12	\$ 15,833,782,631.25
61	COSTOS DE PRESTACION DE SERVICIOS	\$ 0.00		\$ 1,255,550,648.16	\$ 15,908,966,477.21
6110	UNIDAD FUNCIONAL DE CONSULTA EXTERNA	\$ 0.00	\$ 2,236,282,890.47	\$ 26,873,895.00	\$ 2,209,408,995.47
611001	MATERIALES Y SUMINISTROS A PACIENTES	\$ 0.00	\$ 3,213,611.52	\$ 0.00	\$ 3,213,611.52

44

CENTRO RADIO ONCOLOGICO DEL CARIBE SAS

NIT. 806.007.650 - 3

Dirección: Av. Pedro Heredia, Cra 48 Esquina


Teléfono: 6424565 – Cel: 315-5605822

citas@centrorondelca.com.co – www.entrorondelca.com

CARTAGENA DE INDIAS D. T. Y C. - COLOMBIA

ANEXO DE BALANCE

De 01/enero/2017 a 31/diciembre/2017



Centro Radio Oncológico del Caribe
Cra 48 Esquina, Cartagena de Indias



ISO 9001



SC 4597.1



Codigo	Nombre	Saldo Anterior	Debito	Credito	Saldo Actual
61100101	MEDICAMENTOS E INSUMOS	\$ 0.00	\$ 3,213,611.52	\$ 0.00	\$ 3,213,611.52
611005	DE PERSONAL	\$ 0.00	\$ 119,588,672.50	\$ 15,059.00	\$ 119,573,613.50
61100506	SUELDOS	\$ 0.00	\$ 46,526,666.50	\$ 0.00	\$ 46,526,666.50
61100515	HORAS EXTRAS Y RECARGOS	\$ 0.00	\$ 2,214,271.00	\$ 0.00	\$ 2,214,271.00
61100527	AUXILIO DE TRANSPORTE	\$ 0.00	\$ 9,827,149.00	\$ 0.00	\$ 9,827,149.00
61100530	CESANTIAS	\$ 0.00	\$ 6,066,435.00	\$ 0.00	\$ 6,066,435.00
61100533	INTERESES	\$ 0.00	\$ 718,779.00	\$ 0.00	\$ 718,779.00
61100536	PRIMA DE SERVICIOS	\$ 0.00	\$ 5,962,248.00	\$ 10,158.00	\$ 5,952,090.00
61100539	VACACIONES	\$ 0.00	\$ 8,928,470.00	\$ 4,901.00	\$ 8,923,569.00
61100568	APORTES ADMINISTRADORA DE RIESGOS PROFESIONALES	\$ 0.00	\$ 6,027,983.50	\$ 0.00	\$ 6,027,983.50
61100569	APORTES ENTIDAD PROMOTORA DE SALUD	\$ 0.00	\$ 909,855.00	\$ 0.00	\$ 909,855.00
61100570	APORTE ADMINISTRADORA DE FONDO DE PENSIONES	\$ 0.00	\$ 25,419,615.50	\$ 0.00	\$ 25,419,615.50
61100572	APORTE CAJA DE COMPENSACION FAMILIAR	\$ 0.00	\$ 6,987,200.00	\$ 0.00	\$ 6,987,200.00
611010	HONORARIOS	\$ 0.00	\$ 2,036,019,654.33	\$ 26,858,836.00	\$ 2,009,160,818.33
61101001	HONORARIOS MEDICOS	\$ 0.00	\$ 2,036,019,654.33	\$ 26,858,836.00	\$ 2,009,160,818.33
611035	SERVICIOS	\$ 0.00	\$ 77,400,454.12	\$ 0.00	\$ 77,400,454.12
61103505	ACUEDUCTO Y ALCANTARILLADO	\$ 0.00	\$ 1,332,911.00	\$ 0.00	\$ 1,332,911.00
61103510	ENERGIA ELECTRICA	\$ 0.00	\$ 18,785,770.00	\$ 0.00	\$ 18,785,770.00
61103520	TELEFONIA CELULAR	\$ 0.00	\$ 1,296,731.92	\$ 0.00	\$ 1,296,731.92
61103525	INTERNET	\$ 0.00	\$ 4,011,148.20	\$ 0.00	\$ 4,011,148.20
61103530	DESECHOS HOSPITALARIOS	\$ 0.00	\$ 1,281,135.00	\$ 0.00	\$ 1,281,135.00
61103540	FUMIGACION	\$ 0.00	\$ 466,195.00	\$ 0.00	\$ 466,195.00
61103545	LAVANDERIA	\$ 0.00	\$ 690,911.00	\$ 0.00	\$ 690,911.00
61103550	ESTERILIZACION	\$ 0.00	\$ 258,300.00	\$ 0.00	\$ 258,300.00
61103560	VIGILANCIA	\$ 0.00	\$ 34,277,352.00	\$ 0.00	\$ 34,277,352.00
61103565	TRANSPORTES, FLETES Y ACARREOS	\$ 0.00	\$ 15,000,000.00	\$ 0.00	\$ 15,000,000.00
611045	MANTENIMIENTO, REPARACIONES Y ACCESORIOS	\$ 0.00	\$ 59,098.00	\$ 0.00	\$ 59,098.00
61104510	EQUIPOS MEDICO CIENTIFICO	\$ 0.00	\$ 59,098.00	\$ 0.00	\$ 59,098.00
611070	DIVERSOS	\$ 0.00	\$ 1,400.00	\$ 0.00	\$ 1,400.00
61107005	ELEMENTOS DE ASEO Y CAFETERIA	\$ 0.00	\$ 1,400.00	\$ 0.00	\$ 1,400.00
6130	UNIDAD FUNCIONAL DE APOYO TERAPEUTICO - QUIMIOTERAPIA	\$ 0.00		\$ 1,158,965,217.16	\$ 10,884,332,691.24
613001	MATERIALES Y SUMINISTROS A PACIENTES	\$ 0.00		\$ 20,067,701.61	\$ 10,968,889,879.09
61300101	MEDICAMENTOS	\$ 0.00		\$ 12,316,353.09	\$ 10,747,598,054.90
61300102	INSUMOS DE LA ATENCION-OTROS PROCEDIMIENTOS	\$ 0.00	\$ 463,080.00	\$ 0.00	\$ 463,080.00
61300103	DISPOSITIVOS MEDICOS	\$ 0.00	\$ 228,580,092.71	\$ 7,751,348.52	\$ 220,828,744.19
613005	DE PERSONAL	\$ 0.00	\$ 251,206,612.00	\$ 13,086.00	\$ 251,193,526.00
61300506	SUELDOS	\$ 0.00	\$ 145,352,470.73	\$ 0.00	\$ 145,352,470.73
61300515	HORAS EXTRAS Y RECARGOS	\$ 0.00	\$ 441,146.00	\$ 0.00	\$ 441,146.00
61300524	INCAPACIDADES	\$ 0.00	\$ 716,666.00	\$ 0.00	\$ 716,666.00
61300527	AUXILIO DE TRANSPORTE	\$ 0.00	\$ 4,866,461.00	\$ 0.00	\$ 4,866,461.00
61300530	CESANTIAS	\$ 0.00	\$ 26,268,300.00	\$ 12,875.00	\$ 26,255,425.00
61300533	INTERESES	\$ 0.00	\$ 2,933,815.00	\$ 199.00	\$ 2,933,616.00
61300536	PRIMA DE SERVICIOS	\$ 0.00	\$ 26,529,141.00	\$ 0.00	\$ 26,529,141.00
61300539	VACACIONES	\$ 0.00	\$ 13,363,841.77	\$ 12.00	\$ 13,363,829.77

44

CENTRO RADIO ONCOLOGICO DEL CARIBE SAS

NIT. 806.007.650 - 3

Dirección: Av. Pedro Heredia, Cra 48 Esquina

Teléfono: 6424565 – Cel: 315-5605822

citas@centrorondelca.com.co – www.entrorondelca.com

CARTAGENA DE INDIAS D. T. Y C. - COLOMBIA

ANEXO DE BALANCE

De 01/enero/2017 a 31/diciembre/2017



Centro Radio Oncológico del Caribe
¡Para que la Vida Esquí!



Código	Nombre	Saldo Anterior	Debito	Credito	Saldo Actual
61300551	DOTACIONES	\$ 0.00	\$ 1,029,000.00	\$ 0.00	\$ 1,029,000.00
61300568	APORTES ADMINISTRADORA DE RIESGOS PROFESIONALES	\$ 0.00	\$ 7,502,107.00	\$ 0.00	\$ 7,502,107.00
61300570	APORTES ADMINISTRADORA DE FONDO DE PENSIONES	\$ 0.00	\$ 19,552,823.50	\$ 0.00	\$ 19,552,823.50
61300572	APORTES CAJA DE COMPENSACION FAMILIAR	\$ 0.00	\$ 2,650,840.00	\$ 0.00	\$ 2,650,840.00
613010	HONORARIOS	\$ 0.00	\$ 445,566,298.79	\$ 1,138,884,429.50	(\$ 693,318,130.76)
61301001	HONORARIOS	\$ 0.00	\$ 353,953,019.47	\$ 0.00	\$ 353,953,019.47
61301004	DEVOLUCION DE MEDICAMENTOS SF	\$ 0.00	\$ 91,613,279.32	\$ 1,138,884,429.50	(\$ 1,047,271,150.23)
613035	SERVICIOS	\$ 0.00	\$ 336,837,599.91	\$ 0.00	\$ 336,837,599.91
61303501	SERVICIOS	\$ 0.00	\$ 25,513,000.00	\$ 0.00	\$ 25,513,000.00
61303505	ACUEDUCTO Y ALCANTARILLADO	\$ 0.00	\$ 6,207,811.00	\$ 0.00	\$ 6,207,811.00
61303510	ENERGIA ELECTRICA	\$ 0.00	\$ 18,785,770.00	\$ 0.00	\$ 18,785,770.00
61303520	TELEFONIA CELULAR	\$ 0.00	\$ 4,677,123.60	\$ 0.00	\$ 4,677,123.60
61303525	INTERNET	\$ 0.00	\$ 5,036,461.31	\$ 0.00	\$ 5,036,461.31
61303530	DESECHOS HOSPITALARIOS	\$ 0.00	\$ 5,124,540.00	\$ 0.00	\$ 5,124,540.00
61303540	FUMIGACION	\$ 0.00	\$ 466,195.00	\$ 0.00	\$ 466,195.00
61303545	LAVANDERIA	\$ 0.00	\$ 1,777,206.00	\$ 0.00	\$ 1,777,206.00
61303550	ESTERILIZACION	\$ 0.00	\$ 1,033,200.00	\$ 0.00	\$ 1,033,200.00
61303560	VIGILANCIA	\$ 0.00	\$ 34,277,352.00	\$ 0.00	\$ 34,277,352.00
61303565	TRANSPORTES, FLETES Y ACARREOS	\$ 0.00	\$ 233,938,941.00	\$ 0.00	\$ 233,938,941.00
613045	MANTENIMIENTO, REPARACIONES Y ACCESORIOS	\$ 0.00	\$ 20,243,717.00	\$ 0.00	\$ 20,243,717.00
61304505	MAQUINARIA Y EQUIPO	\$ 0.00	\$ 8,526,550.00	\$ 0.00	\$ 8,526,550.00
61304510	EQUIPO MEDICO CIENTIFICO	\$ 0.00	\$ 11,717,167.00	\$ 0.00	\$ 11,717,167.00
613070	DIVERSOS	\$ 0.00	\$ 486,100.00	\$ 0.00	\$ 486,100.00
61307010	UTILES PAPELERIA Y FOTOCOPIAS	\$ 0.00	\$ 486,100.00	\$ 0.00	\$ 486,100.00
6140	UNIDAD FUNCIONAL DE APOYO TERAPEUTICO - RADIOTERAPIA	\$ 0.00	\$ 1,913,041,788.60	\$ 198,672.00	\$ 1,912,843,116.60
614001	MATERIALES Y SUMINISTROS A PACIENTES	\$ 0.00	\$ 282,986.00	\$ 0.00	\$ 282,986.00
61400101	MATERIALES Y SUMINISTROS A PACIENTES	\$ 0.00	\$ 282,986.00	\$ 0.00	\$ 282,986.00
614005	DE PERSONAL	\$ 0.00	\$ 120,572,149.00	\$ 198,672.00	\$ 120,373,477.00
61400506	SUELDOS	\$ 0.00	\$ 52,330,000.00	\$ 0.00	\$ 52,330,000.00
61400515	HORAS EXTRAS Y RECARGOS	\$ 0.00	\$ 1,259,374.00	\$ 0.00	\$ 1,259,374.00
61400527	AUXILIO DE TRANSPORTE	\$ 0.00	\$ 437,870.50	\$ 0.00	\$ 437,870.50
61400530	CESANTIAS	\$ 0.00	\$ 4,981,039.50	\$ 198,672.00	\$ 4,782,367.50
61400533	INTERESES DE CESANTIAS	\$ 0.00	\$ 1,134,848.00	\$ 0.00	\$ 1,134,848.00
61400536	PRIMA DE SERVICIOS	\$ 0.00	\$ 4,974,330.50	\$ 0.00	\$ 4,974,330.50
61400539	VACACIONES	\$ 0.00	\$ 4,324,432.00	\$ 0.00	\$ 4,324,432.00
61400551	DOTACION DOSIMETRIA	\$ 0.00	\$ 4,393,419.00	\$ 0.00	\$ 4,393,419.00
61400568	APORTES ADMINISTRADORA DE RIESGOS PROFESIONALES	\$ 0.00	\$ 5,059,600.50	\$ 0.00	\$ 5,059,600.50
61400570	APORTES ADMINISTRADORA DE FONDO DE PENSIONES	\$ 0.00	\$ 10,476,195.00	\$ 0.00	\$ 10,476,195.00
61400571	APORTES ARL RADIOTERAPEUTAS	\$ 0.00	\$ 25,139,600.00	\$ 0.00	\$ 25,139,600.00
61400572	APORTE CAJA DE COMPENSACION FAMILIAR	\$ 0.00	\$ 6,061,440.00	\$ 0.00	\$ 6,061,440.00
614010	HONORARIOS	\$ 0.00	\$ 938,713,292.40	\$ 0.00	\$ 938,713,292.40
61401001	HONORARIOS MEDICOS	\$ 0.00	\$ 935,513,292.40	\$ 0.00	\$ 935,513,292.40

Handwritten signature or mark.

CENTRO RADIO ONCOLOGICO DEL CARIBE SAS

NIT. 806.007.650 - 3



Centro Radio Oncológico del Caribe
CARTAGENA DE INDIAS D. T. Y C. - COLOMBIA

Dirección: Av. Pedro Heredia, Cra 48 Esquina
Teléfono: 6424565 – Cel: 315-5605822

citas@centrorondelca.com.co – www.entrorondelca.com

CARTAGENA DE INDIAS D. T. Y C. - COLOMBIA

ANEXO DE BALANCE

De 01/enero/2017 a 31/diciembre/2017



ISO 9001



SC1497-1



Codigo	Nombre	Saldo Anterior	Debito	Credito	Saldo Actual
61401002	AUDITORIA	\$ 0.00	\$ 3,200,000.00	\$ 0.00	\$ 3,200,000.00
614035	SERVICIOS	\$ 0.00	\$ 247,650,389.40	\$ 0.00	\$ 247,650,389.40
61403505	ACUEDUCTO Y ALCANTARILLADO	\$ 0.00	\$ 1,332,911.00	\$ 0.00	\$ 1,332,911.00
61403510	ENERGIA ELECTRICA	\$ 0.00	\$ 102,079,141.00	\$ 0.00	\$ 102,079,141.00
61403520	TELEFONIA CELULAR	\$ 0.00	\$ 285,625.80	\$ 0.00	\$ 285,625.80
61403525	INTERNET	\$ 0.00	\$ 4,011,148.20	\$ 0.00	\$ 4,011,148.20
61403530	DESECHOS HOSPITALARIOS	\$ 0.00	\$ 854,090.00	\$ 0.00	\$ 854,090.00
61403540	FUMIGACION	\$ 0.00	\$ 466,195.00	\$ 0.00	\$ 466,195.00
61403550	ESTERILIZACION	\$ 0.00	\$ 645,750.00	\$ 0.00	\$ 645,750.00
61403560	VIGILANCIA	\$ 0.00	\$ 34,277,352.00	\$ 0.00	\$ 34,277,352.00
61403565	TRANSPORTES, FLETES Y ACARREOS	\$ 0.00	\$ 103,698,176.40	\$ 0.00	\$ 103,698,176.40
614045	MANTENIMIENTO, REPARACIONES Y ACCESORIOS	\$ 0.00	\$ 605,376,151.80	\$ 0.00	\$ 605,376,151.80
61404505	MAQUINARIA Y EQUIPO	\$ 0.00	\$ 84,283,680.00	\$ 0.00	\$ 84,283,680.00
61404510	EQUIPO MEDICO CIENTIFICO	\$ 0.00	\$ 521,092,471.80	\$ 0.00	\$ 521,092,471.80
614070	DIVERSOS	\$ 0.00	\$ 446,820.00	\$ 0.00	\$ 446,820.00
61407005	ELEMENTOS DE ASEO Y CAFETERIA	\$ 0.00	\$ 150,000.00	\$ 0.00	\$ 150,000.00
61407010	UTILES PAPELERIA Y FOTOCOPIAS	\$ 0.00	\$ 49,200.00	\$ 0.00	\$ 49,200.00
61407015	DIVERSOS	\$ 0.00	\$ 247,620.00	\$ 0.00	\$ 247,620.00
6145	UNIDAD FUNCIONAL DE APOYO TERAPEUTICO - BRAQUITERAPIA	\$ 0.00	\$ 551,504,825.90	\$ 69,512,864.00	\$ 481,991,961.90
614505	DE PERSONAL	\$ 0.00	\$ 79,661,395.50	\$ 0.00	\$ 79,661,395.50
61450506	SUELDOS	\$ 0.00	\$ 46,450,000.00	\$ 0.00	\$ 46,450,000.00
61450527	AUXILIO DE TRANSPORTE	\$ 0.00	\$ 437,870.50	\$ 0.00	\$ 437,870.50
61450530	CESANTIAS	\$ 0.00	\$ 4,250,663.50	\$ 0.00	\$ 4,250,663.50
61450533	INTERESES DE CESANTIAS	\$ 0.00	\$ 42,503.00	\$ 0.00	\$ 42,503.00
61450536	PRIMA DE SERVICIOS	\$ 0.00	\$ 4,250,663.50	\$ 0.00	\$ 4,250,663.50
61450539	VACACIONES	\$ 0.00	\$ 4,733,389.00	\$ 0.00	\$ 4,733,389.00
61450551	DOTACION	\$ 0.00	\$ 49,000.00	\$ 0.00	\$ 49,000.00
61450568	APORTES ADMINISTRADORA DE RIESGOS PROFESIONALES	\$ 0.00	\$ 6,957,132.00	\$ 0.00	\$ 6,957,132.00
61450570	APORTES ADMINISTRADORA DE FONDO DE PENSIONES	\$ 0.00	\$ 10,476,195.00	\$ 0.00	\$ 10,476,195.00
61450572	APORTE CAJA DE COMPENSACION FAMILIAR	\$ 0.00	\$ 2,013,979.00	\$ 0.00	\$ 2,013,979.00
614510	HONORARIOS	\$ 0.00	\$ 88,061,512.80	\$ 22,452,230.00	\$ 65,609,282.80
61451001	HONORARIOS MEDICOS	\$ 0.00	\$ 88,061,512.80	\$ 22,452,230.00	\$ 65,609,282.80
614535	SERVICIOS	\$ 0.00	\$ 226,323,511.40	\$ 0.00	\$ 226,323,511.40
61453505	ACUEDUCTO Y ALCANTARILLADO	\$ 0.00	\$ 1,332,910.00	\$ 0.00	\$ 1,332,910.00
61453510	ENERGIA ELECTRICA	\$ 0.00	\$ 79,394,883.00	\$ 0.00	\$ 79,394,883.00
61453520	TELEFONIA CELULAR	\$ 0.00	\$ 2,093,131.80	\$ 0.00	\$ 2,093,131.80
61453525	INTERNET	\$ 0.00	\$ 4,011,150.20	\$ 0.00	\$ 4,011,150.20
61453530	DESECHOS HOSPITALARIOS	\$ 0.00	\$ 1,526,563.00	\$ 0.00	\$ 1,526,563.00
61453540	FUMIGACION	\$ 0.00	\$ 466,195.00	\$ 0.00	\$ 466,195.00
61453550	ESTERILIZACION	\$ 0.00	\$ 645,750.00	\$ 0.00	\$ 645,750.00
61453560	VIGILANCIA	\$ 0.00	\$ 34,277,352.00	\$ 0.00	\$ 34,277,352.00
61453565	TRANSPORTES, FLETES Y ACARREOS	\$ 0.00	\$ 102,575,576.40	\$ 0.00	\$ 102,575,576.40
614545	MANTENIMIENTO, REPARACIONES Y ACCESORIOS	\$ 0.00	\$ 157,458,406.20	\$ 47,060,634.00	\$ 110,397,772.20
61454505	MAQUINARIA Y EQUIPO	\$ 0.00	\$ 50,000.00	\$ 0.00	\$ 50,000.00

CL

CENTRO RADIO ONCOLOGICO DEL CARIBE SAS

NIT. 806.007.650 - 3

Dirección: Av. Pedro Heredia, Cra 48 Esquina

Teléfono: 6424565 – Cel: 315-5605822

citas@centrorondelca.com.co – www.entrorondelca.com

CARTAGENA DE INDIAS D. T. Y C. - COLOMBIA

ANEXO DE BALANCE

De 01/enero/2017 a 31/diciembre/2017



Radio Oncológico del Caribe
CRA 48 ESQUINA



ISO 9001



SC 1507-1



Codigo	Nombre	Saldo Anterior	Debito	Credito	Saldo Actual
61454510	EQUIPO MEDICO CIENTIFICO	\$ 0.00	\$ 27,979,922.00	\$ 0.00	\$ 27,979,922.00
61454520	FUENTE RADIOACTIVA	\$ 0.00	\$ 129,428,484.20	\$ 47,060,634.00	\$ 82,367,850.20
6170	OTRAS ACTIVIDADES RELACIONADAS CON LA SALUD	\$ 0.00	\$ 420,389,712.00	\$ 0.00	\$ 420,389,712.00
617070	DIVERSOS	\$ 0.00	\$ 420,389,712.00	\$ 0.00	\$ 420,389,712.00
61707001	MEDICAMENTOS E INSUMOS EXTRAMURAL	\$ 0.00	\$ 131,843,794.00	\$ 0.00	\$ 131,843,794.00
61707002	LABORATORIO EXTRAMURAL	\$ 0.00	\$ 56,243,066.00	\$ 0.00	\$ 56,243,066.00
61707003	BIOPSIAS EXTRAMURAL	\$ 0.00	\$ 8,914,008.00	\$ 0.00	\$ 8,914,008.00
61707004	IMAGENOLOGIA EXTRAMURAL	\$ 0.00	\$ 17,209,300.00	\$ 0.00	\$ 17,209,300.00
61707005	HOSPITALIZACION EXTRAMURAL	\$ 0.00	\$ 70,603,700.00	\$ 0.00	\$ 70,603,700.00
61707006	CIRUGIAS EXTRAMURAL	\$ 0.00	\$ 126,642,581.00	\$ 0.00	\$ 126,642,581.00
61707007	CONSULTA EXTRAMURAL	\$ 0.00	\$ 8,933,263.00	\$ 0.00	\$ 8,933,263.00
62	OTROS COSTOS	\$ 0.00	\$ 198,940,521.00	\$ 274,124,366.96	(\$ 75,183,845.96)
6225	DEVOLUCIONES EN COMPRAS (CR)	\$ 0.00	\$ 198,940,521.00	\$ 274,124,366.96	(\$ 75,183,845.96)
622505	DESCUENTOS EN COMPRAS	\$ 0.00	\$ 198,940,521.00	\$ 274,124,366.96	(\$ 75,183,845.96)
62250501	DESCUENTOS EN COMPRAS	\$ 0.00	\$ 198,940,521.00	\$ 274,124,366.96	(\$ 75,183,845.96)
83	DEUDORAS DE CONTROL	\$ 341,698,159.07	\$ 0.00	\$ 0.00	\$ 341,698,159.07
8315	PROPIEDADES PLANTA Y EQUIPO TOTALMENTE DEPRE	\$ 341,698,159.07	\$ 0.00	\$ 0.00	\$ 341,698,159.07
831520	MAQUINARIA Y EQUIPO	\$ 13,849,672.03	\$ 0.00	\$ 0.00	\$ 13,849,672.03
83152001	MAQUINARIA Y EQUIPO	\$ 13,849,672.03	\$ 0.00	\$ 0.00	\$ 13,849,672.03
831524	EQUIPO DE OFICINA	\$ 5,684,540.73	\$ 0.00	\$ 0.00	\$ 5,684,540.73
83152401	EQUIPO DE OFICINA	\$ 5,684,540.73	\$ 0.00	\$ 0.00	\$ 5,684,540.73
831528	EQUIPO DE COMPUTACION Y COMUNICACION	\$ 40,753,012.50	\$ 0.00	\$ 0.00	\$ 40,753,012.50
83152801	EQUIPO DE COMPUTACION Y COMUNICACION	\$ 40,753,012.50	\$ 0.00	\$ 0.00	\$ 40,753,012.50
831532	EQUIPO MEDICO-CIENTIFICO	\$ 281,410,933.81	\$ 0.00	\$ 0.00	\$ 281,410,933.81
83153201	EQUIPO MEDICO-CIENTIFICO	\$ 281,410,933.81	\$ 0.00	\$ 0.00	\$ 281,410,933.81
86	DEUDORAS DE CONTROL POR CONTRA (CR)	(\$ 341,698,159.07)	\$ 0.00	\$ 0.00	(\$ 341,698,159.07)
8615	CONTRAPARTIDA CUENTAS DEL GRUPO	(\$ 341,698,159.07)	\$ 0.00	\$ 0.00	(\$ 341,698,159.07)
861520	DEUDORA MAQUINARIA Y EQUIPOS	(\$ 13,849,672.03)	\$ 0.00	\$ 0.00	(\$ 13,849,672.03)
86152001	DEUDORA MAQUINARIA Y EQUIPOS (CR)	(\$ 13,849,672.03)	\$ 0.00	\$ 0.00	(\$ 13,849,672.03)
861524	DEUDORAS EQUIPO DE OFICINA	(\$ 5,684,540.73)	\$ 0.00	\$ 0.00	(\$ 5,684,540.73)
86152401	DEUDORAS EQUIPO DE OFICINA (CR)	(\$ 5,684,540.73)	\$ 0.00	\$ 0.00	(\$ 5,684,540.73)
861528	DEUDORAS EQUIPOS DE COMPUTACION Y COMUNICACIONES	(\$ 40,753,012.50)	\$ 0.00	\$ 0.00	(\$ 40,753,012.50)
86152801	DEUDORAS EQUIPOS DE COMPUTACION Y COMUNICACIONES (CR)	(\$ 40,753,012.50)	\$ 0.00	\$ 0.00	(\$ 40,753,012.50)
861532	DEUDORA EQUIPO MEDICO CIENTIFICO	(\$ 281,410,933.81)	\$ 0.00	\$ 0.00	(\$ 281,410,933.81)
86153201	DEUDORA EQUIPO MEDICO CIENTIFICO (CR)	(\$ 281,410,933.81)	\$ 0.00	\$ 0.00	(\$ 281,410,933.81)

Sumas iguales

\$

\$

1/1

1. CENTRO RADIO ONCOLOGICO DEL CARIBE S.A.S.

CENTRO RADIO ONCOLOGICO DEL CARIBE S.A.S. Fue creada por Documento Privado del 478 de 24 Febrero de 2000, otorgado en Cartagena, inscrito en esta Cámara de Comercio el 29 Febrero de 2000 bajo el número 29979 del Libro Respectivo del Registro Mercantil. Su domicilio principal se encuentra en Colombia, ubicado en el Barrio Armenia Cr 48 N 30 60 en Cartagena de Indias D.T y C. Los Estados Financieros se presentan con corte a 31 de diciembre de 2017.

CENTRO RADIO ONCOLOGICO DEL CARIBE S.A.S. Tiene por objeto social principal es planear, organizar y prestar los servicios de intereses común, consulta externa y de urgencias de radio terapia y quimioterapia; tratamientos de quimioterapia, Braquiterapia y radioterapia.

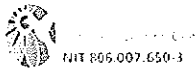
2. Bases de Preparación

2.1 Declaración de cumplimiento

Los presentes estados financieros de **CENTRO RADIO ONCOLOGICO DEL CARIBE S.A.S.** Comprenden el estado de situación financiera, estado de resultados integral, de cambios en el patrimonio y de flujos de efectivo los cuales han sido preparados de acuerdo con las Normas de Contabilidad y de Información Financiera adoptadas en Colombia, establecidas por la Ley 1314 de 2009 y reglamentadas en el Decreto Único Reglamentario 2420 de 2015, modificado por el Decreto 2496 de 2015. El marco técnico normativo aplicable en Colombia para la entidad (empresa clasificada como grupo 2) se basa en las Normas Internacionales de Información Financiera para Pymes (NIIF para pymes) emitidas por el Consejo de Normas Internacionales de Contabilidad (International Accounting Standard Board - IASB, por sus siglas en Ingles).

Para todos los períodos anteriores y hasta el ejercicio finalizado el 31 de diciembre de 2017 inclusive, **CENTRO RADIO ONCOLOGICO DEL CARIBE S.A.S.** preparó sus estados financieros de acuerdo con los principios de contabilidad generalmente aceptados en Colombia. Para todos los efectos legales, los Estados Financieros al 31 de diciembre de 2015 y 2014, serán los últimos Estados Financieros conforme a los Decretos 2649 y 2650 de 1993 y normatividad vigente a esta fecha en Colombia. Los estados financieros por el ejercicio finalizado el 31 de diciembre de 2017 serán los primeros estados financieros comparativos que la entidad preparará de acuerdo con las NIIF para pymes. Las presentes Notas a los estados financieros, incluyen la información sobre cómo la Sociedad adoptó las NIIF para pymes por primera vez.

Los presentes estados financieros corresponden al período comprendido entre el 01 de enero al 31 de diciembre de 2017 y fueron aprobados para su emisión por la Asamblea el 25 de febrero de 2018. De acuerdo con la evaluación efectuada por la gerencia al 31



CENTRO RADIO ONCOLOGICO DEL CARIBE S.A.S
Estados Financieros Individuales
A 31 de Diciembre de 2017
Valores en Moneda Colombiana Expresados en Pesos

de diciembre de 2017, los estados financieros se han elaborado bajo la hipótesis de negocio en marcha.

Los Estados Financieros fueron aprobados para su emisión por el Asamblea General el 31 de marzo de 2018.

2.2 Bases de medición

Los presentes Estados Financieros se han preparado sobre la base de costo histórico, excepto por ciertos instrumentos financieros que son medidos al costo amortizado o a su valor razonable, como se explican en las políticas contables descritas abajo.

En general el costo histórico está basado en el valor razonable de las transacciones. Valor razonable es el precio que sería recibido por vender un activo o pagado por transferir un pasivo en una transacción ordenada entre participantes del mercado en la fecha de la medición.

La base contable aplicada es la de acumulación o devengo, excepto para la información de los flujos de efectivo.

2.3 Moneda funcional y de presentación

De acuerdo con el análisis efectuado por la administración, se determinó que la moneda funcional de la entidad es el peso colombiano (\$), ya que la totalidad de las operaciones de **CENTRO RADIO ONCOLOGICO DEL CARIBE S.A.S.** se realizan en esta moneda. Para fines de presentación se ha determinado que los Estados Financieros adjuntos sean presentados en miles de pesos colombianos. Todos los valores están redondeados en miles de pesos, excepto cuando se indica lo contrario.

2.4 Compensación de Saldos y transacciones

Como norma general en los estados financieros no se compensan ni los activos ni pasivos, ni los ingresos y gastos, salvo en aquellos casos en que la compensación sea requerida o esté permitida por alguna norma y esta presentación sea un reflejo del fondo de la transacción. Los ingresos o gastos con origen en transacciones que, contractualmente o por imperativo de una norma legal, contemplan la posibilidad de compensación y **CENTRO RADIO ONCOLOGICO DEL CARIBE S.A.S.** tiene la

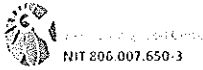
Barrio: Armenia Cra. 48 No. 30 – 60
NIT 806.007650-3
Teléfono: 6625250 -- Cel:3155605822
www.centrorondelca.com
Cartagena de Indias - Colombia



VIGILADO
Supersalud



8



intención de liquidar por su importe neto o de realizar el activo y proceder al pago del pasivo de forma simultánea, se presentan netos en la cuenta de resultados.

2.5 Responsabilidad de la información, uso de estimaciones y juicios

La información contenida en estos estados financieros es responsabilidad de la Administración de **CENTRO RADIO ONCOLOGICO DEL CARIBE S.A.S.**

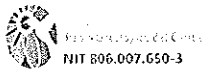
La presentación de los Estados Financieros conforme a las NIIF para Pymes requiere que la administración realice juicios, estimaciones y supuestos que afectan la aplicación de las políticas contables y los montos de activos, pasivos, ingresos y gastos informados. Por ello los resultados reales que se observen en fechas posteriores pueden diferir de estas estimaciones. A pesar de que estas estimaciones se han realizado en función de la mejor información disponible sobre los hechos analizados, es posible que acontecimientos que puedan tener lugar en el futuro obliguen a modificarlas en los próximos ejercicios; lo que se haría de forma prospectiva reconociendo los efectos del cambio de estimación de las correspondientes cuentas de pérdidas y ganancias.

La información sobre juicios críticos y estimaciones en la aplicación de políticas contables en los estados financieros, comprenden:

- **Deterioro de activos:** Para la determinación del deterioro de valor de los activos, la entidad evalúa al final del periodo sobre el que se informa, si existen indicios que indiquen que estos elementos están reconocidos contablemente a un importe superior al recuperable, para la elaboración de los presentes estados financieros, se realizó un análisis de las variables internas y externas que pueden afectar los activos de **CENTRO RADIO ONCOLOGICO DEL CARIBE S.A.S.** al cierre del periodo, concluyendo que no existieron hechos que advirtieran el reconocimiento de pérdidas de deterioro de valor sobre los activos que están dentro del alcance de la política contable de deterioro del valor de los activos (propiedad, planta y equipo).
- **Vidas útiles de propiedad, planta y equipo:** Las vidas útiles de la propiedad, planta y equipo de la entidad fueron asignadas teniendo en cuenta el tiempo en el que **CENTRO RADIO ONCOLOGICO DEL CARIBE S.A.S.** espera utilizar estos elementos de acuerdo con las intenciones de la gerencia y las políticas



81



CENTRO RADIO ONCOLOGICO DEL CARIBE S.A.S
Estados Financieros Individuales
A 31 de Diciembre de 2017
Valores en Moneda Colombiana Expresados en Pesos

internas respecto de las compras de elementos que cumplen con la definición de propiedades, planta y equipo, los valores residuales corresponden a los valores que se esperan recuperar al finalizar la vida útil de los elementos.

- **Provisiones por litigios y otras contingencias:** Al cierre del periodo la entidad evalúa si existen condiciones sobre las cuales se deba realizar algún reconocimiento contable (provisión) o revelación de activos o pasivos contingentes teniendo en cuenta procesos que se estén adelantado al interior de la entidad, y se establece que al cierre del periodo sobre el que se informan no existen tales circunstancias.
- **Impuesto diferido:** **CENTRO RADIO ONCOLOGICO DEL CARIBE S.A.S.** posee una política contable que abarca el tratamiento del impuesto a las ganancias, indicando que las entidades deben reconocer las consecuencias fiscales actuales (impuesto corriente) y futuras (impuesto diferido) de las transacciones y otros sucesos que se hayan registrado en los estados financieros; el impuesto corriente es el impuesto por pagar del periodo corriente o de periodos anteriores y el impuesto diferido es el impuesto por pagar o por recuperar en periodos futuros, generalmente como resultado de que la entidad recupera o liquida sus activos y pasivos por su importe en libros actual, y el efecto fiscal de la compensación de pérdidas o créditos fiscales no utilizados hasta el momento procedentes de periodos anteriores.

La gerencia considera que los supuestos hechos al preparar los estados financieros son correctos, y que los estados financieros, por lo tanto, presentan razonablemente la situación financiera y el rendimiento de la entidad de acuerdo con la NIIF para las PYMES, en todos los aspectos importantes. Sin embargo, el hecho de aplicar supuestos y estimaciones implica que, si se eligen supuestos diferentes, nuestros resultados informados también serán diferentes.

2.6 Acumulación o Devengo

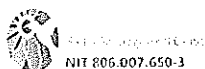
CENTRO RADIO ONCOLOGICO DEL CARIBE S.A.S. Prepara sus Estados Financieros, excepto para la información de los flujos de efectivo, usando la base de contabilidad de Acumulación o Devengo.

Barrio: Armenia Cra. 48 No. 30 – 60
NIT 806.007650-3
Teléfono: 6625250 – Cel:3155605822
www.centrorondelca.com
Cartagena de Indias - Colombia



VIGILADO
Supersalud





CENTRO RADIO ONCOLOGICO DEL CARIBE S.A.S
Estados Financieros Individuales
A 31 de Diciembre de 2017
Valores en Moneda Colombiana Expresados en Pesos

2.7 Importancia relativa y materialidad

La presentación de los hechos económicos se hace de acuerdo con su importancia relativa o materialidad.

Para efectos de revelación, una transacción, hecho u operación es material cuando, debido a su cuantía o naturaleza, su conocimiento o desconocimiento, considerando las circunstancias que lo rodean, incide en las decisiones que puedan tomar o en las evaluaciones que puedan realizar los usuarios de la información contable.

En la preparación y presentación de los Estados Financieros, la materialidad de la cuantía se determinó con relación, entre otros, al activo total, al activo corriente y no corriente, al pasivo total, al pasivo corriente y no corriente, al patrimonio o al resultado del ejercicio, según corresponda. En términos generales, se considera como material toda partida que supere el % con respecto a un determinado total de los anteriormente citados.

Indicador clave	% de importancia relativa
Total de los ingresos ordinarios	0.5% a 1%
Total activos	0.5% a 1%
Utilidad bruta	1% a 2%
Utilidad neta	3% a 5%
Patrimonio	1% a 2%

3. POLITICAS CONTABLES SIGNIFICATIVAS

3.1 Efectivo y Equivalentes al Efectivo

Reconocimiento: El efectivo de **CENTRO RADIO ONCOLOGICO DEL CARIBE S.A.S.** los valores de caja y bancos, el equivalente a efectivo está representado básicamente por inversiones a corto plazo y de gran liquidez, que se mantienen para cumplir con compromisos de pago y obligaciones en el corto plazo, más que para propósitos de inversión u otros. Por tanto, una inversión cumplirá las condiciones de equivalente al efectivo cuando:

- sea fácilmente convertible en importes determinados de efectivo,
- esté sujeta a un riesgo insignificante de cambios en su valor y

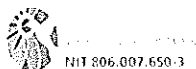
Barrio: Armenia Cra. 48 No. 30 – 60
NIT 806.007650-3
Teléfono: 6625250 – Cel:3155605822
www.centrorondelca.com
Cartagena de Indias - Colombia



VIGILADO
Supersciud



8



c. tenga vencimiento próximo, menor de 90 días desde la fecha de adquisición.

Medición: La medición de las partidas reconocidas como efectivas y equivalentes de efectivo se mide al valor de la transacción.

3.2 Instrumentos financieros

Un instrumento financiero para **CENTRO RADIO ONCOLOGICO DEL CARIBE S.A.S.** es un contrato que da lugar a un activo financiero de la sociedad y a un pasivo financiero o a un instrumento de patrimonio de otra.

Reconocimiento:

CENTRO RADIO ONCOLOGICO DEL CARIBE S.A.S. reconocerá un activo financiero o un pasivo financiero en su estado de situación financiera cuando y solo cuando, así lo definan las cláusulas contractuales del instrumento y, como consecuencia de ello:

- Tiene el derecho legal a recibir efectivo o la obligación legal de pagarlo.
- Los activos a ser adquiridos, o los pasivos a ser incurridos como resultado de un compromiso en firme de comprar o vender bienes y servicios, no se reconocen generalmente hasta que alguna de las partes haya ejecutado sus obligaciones según el activo.

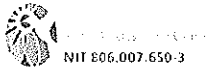
Medición inicial:

Al reconocer inicialmente un activo o pasivo financiero, la entidad lo medirá al precio de la transacción (incluyendo los costos de transacción, excepto en la medición inicial de los activos y pasivos financieros, que se miden al valor razonable con cambios en resultados), excepto si el acuerdo constituye en efecto una transacción de financiación.

Una transacción de financiación puede tener lugar en relación a la venta de bienes o servicios, por ejemplo, si el pago se aplaza más allá de los términos comerciales normales o se financia a una tasa de interés que no es una tasa de mercado. Si el acuerdo constituye una transacción de financiación, la entidad medirá el activo financiero o pasivo financiero al valor presente de los pagos futuros descontados a una tasa de interés de mercado para un instrumento de deuda similar. Los instrumentos de



8



CENTRO RADIO ONCOLOGICO DEL CARIBE S.A.S
Estados Financieros Individuales
A 31 de Diciembre de 2017
Valores en Moneda Colombiana Expresados en Pesos

deuda que se clasifican como activos corrientes o pasivos corrientes se medirán al importe no descontado del efectivo u contraprestación que se espera pagar o recibir.

Medición posterior:

La medición posterior de los instrumentos financieros comprende:

Medidos al costo amortizado: Comprenden los instrumentos financieros mantenidos hasta su vencimiento, estos son activos o pasivos con pagos fijos o determinables y vencimiento fijo, que la administración de **CENTRO RADIO ONCOLOGICO DEL CARIBE S.A.S.** tiene la intención y la capacidad de mantener hasta su vencimiento. La entidad ha determinado que sus términos normales de negociación son 90 días, es decir que todo aquello que se negocie por fuera de estos términos requerirá cálculo de costo amortizado, para las demás partidas a las que aplique el costo amortizado se entenderá como corto plazo un año.

Medidos al valor razonable: Son instrumentos financieros mantenidos para negociar, un activo financiero se clasifica en esta categoría si se adquiere principalmente con el propósito de venderse en el corto plazo. Estos activos se registran inicialmente al costo y posteriormente su valor se actualiza con base a su valor razonable, reconociéndose los cambios de valor en resultados.

Medidos al costo menos deterioro: Comprenden las inversiones que se esperan negociar, pero que no tienen un valor razonable.

Deterioro de valor de los activos financieros:

CENTRO RADIO ONCOLOGICO DEL CARIBE S.A.S. evaluará al final de cada periodo si existen indicadores de deterioro, en caso que sea afirmativo se procederá a realizar el cálculo del valor presente de los flujos futuros estimados, el cual será comparado contra el valor en libros, con el fin de identificar la pérdida por deterioro a reconocer.

Baja en cuentas de los instrumentos financieros:

CENTRO RADIO ONCOLOGICO DEL CARIBE S.A.S. de baja en cuentas un activo financiero sólo cuando:


Barrio: Armenia Cra. 48 No. 30 – 60
NIT 806.007650-3
Teléfono: 6625250 – Cel:3155605822
www.centrorondelca.com
Cartagena de Indias - Colombia



VIGILADO
Supersalud
Institución autorizada para la prestación de servicios de salud
Especialización en Oncología



Handwritten signature or mark.



CENTRO RADIO ONCOLOGICO DEL CARIBE S.A.S
Estados Financieros Individuales
A 31 de Diciembre de 2017
Valores en Moneda Colombiana Expresados en Pesos

- a. Expiren o se liquiden los derechos contractuales sobre los flujos de efectivo del activo financiero,
- b. **CENTRO RADIO ONCOLOGICO DEL CARIBE S.A.S.** transfiera sustancialmente a terceros todos los riesgos y ventajas inherentes a la propiedad del activo financiero, o
- c. **CENTRO RADIO ONCOLOGICO DEL CARIBE S.A.S.** a pesar de haber conservado algunos riesgos y ventajas inherentes a la propiedad significativos, ha transferido el control del activo a otra parte.

Los pasivos financieros se darán de baja por **CENTRO RADIO ONCOLOGICO DEL CARIBE S.A.S.** sólo cuando se haya extinguido esto es, cuando la obligación especificada en contrato haya sido pagada, cancelada o haya expirado.

3.3 Propiedad Planta y Equipo

Reconocimiento: Los elementos reconocidos por **CENTRO RADIO ONCOLOGICO DEL CARIBE S.A.S.** como partidas de propiedad, planta y equipo corresponden a activos tangibles de la Empresa, que espera usar por más de un periodo (año), de los cuales espera obtener beneficios económicos en el futuro y que su costo puede medirse de manera confiable.

Medición Inicial:

En su medición inicial las partidas de propiedad, planta y equipo se reconocen al costo, el cual incluye las estimaciones de los costos de desmantelamiento y el retiro relacionados con el bien, además de todos los costos directos y necesarios para que el elemento opere de la forma prevista por la gerencia, sin incluir en este los impuestos recuperables incurridos en la adquisición. Los descuentos y rebajas se deducirán del costo del elemento de propiedad planta y equipo.

Medición posterior:

Los elementos de propiedades, planta y equipo son medidos posteriormente al modelo del costo, esto es costo menos depreciación acumulada menos pérdidas por deterioro acumuladas.

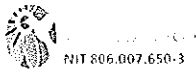
Barrio: Armenia Cra. 48 No. 30 – 60
NIT 806.007650-3
Teléfono: 6625250 – Cel:3155605822
www.centrorondelca.com
Cartagena de Indias - Colombia



VIGILADO
Supersalud
Ministerio de Salud y Protección Social



Handwritten signature



CENTRO RADIO ONCOLOGICO DEL CARIBE S.A.S
Estados Financieros Individuales
A 31 de Diciembre de 2017
Valores en Moneda Colombiana Expresados en Pesos

Las ganancias y pérdidas que surjan por la venta de una partida de propiedad, planta y equipo son determinadas comparando el precio de venta con el valor en libros del activo y se reconocen directamente en el resulta del periodo como un ingreso o gasto según corresponda, presentándola separado de los ingresos de actividades ordinarias.

Depreciación:

La depreciación se calcula sobre el importe depreciable, que corresponde al costo de un activo, menos su valor residual, este último corresponde al valor que la Empresa podría recuperar por la disposición (venta o permuta) cuando la propiedad, planta y equipo ya haya alcanzado la antigüedad y demás condiciones al término de su vida útil. El valor residual se determina para aquellos activos que esperan disponerse al finalizar la vida útil determinada por **CENTRO RADIO ONCOLOGICO DEL CARIBE S.A.S.** La depreciación es reconocida en el resultado del periodo con base en el método de depreciación lineal puesto que este refleja con mayor exactitud el patrón de consumo esperado de los beneficios económicos futuros relacionados con el activo. Las vidas útiles estimadas para los periodos actuales y comparativos son las siguientes:

Tipo	Vida Útil	Valor Residual
Edificios	Entre 45 y 70 años	Entre 0% y 20%
Maquinaria y Equipo	Entre 4 y 10 años	Entre 0% y 3%
Equipo de Oficina	Entre 5 y 10 años	Entre 0% y 3%
Equipo de Cómputo	Entre 1,5 y 3 años	Entre 0% y 3%
Equipo Médico Científico	Entre 4 y 8 años	Entre 0% y 3%
Vehiculos	Entre 1 y 5 años	Entre 0% y 3%

CENTRO RADIO ONCOLOGICO DEL CARIBE S.A.S. considera como activos de menor cuantía aquellos cuyo valor sea inferior a 2 salarios mínimos legales vigentes al momento de la transacción.

Deterioro:

CENTRO RADIO ONCOLOGICO DEL CARIBE S.A.S. al 31 de diciembre de cada año, efectuará la evaluación del deterioro, esto es primero evaluar indicadores de

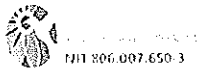
Barrio: Armenia Cra. 48 No. 30 – 60
NIT 806.007650-3
Teléfono: 6625250 – Cel:3155605822
www.centrorondelca.com
Cartagena de Indias - Colombia



VIGILADO
Supersalud



Handwritten signature



deterioro, y en caso de presentarse se pasará a comparar el valor neto recuperable en el mercado versus el valor en libros, si el valor neto recuperable es inferior al valor en libros, se registrará un deterioro, en caso contrario no se efectuará registro alguno.

3.5 Pagos anticipados:

Reconocimiento: Los anticipos en efectivo se reconocerán como activos, siempre y cuando el pago por los bienes o servicios se haya realizado con anterioridad a la entrega de los bienes o prestación de los servicios.

Medición: Al importe desembolsado.

3.7 Provisiones

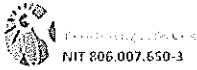
Reconocimiento: Se reconocerá una provisión solo cuando:

- CENTRO RADIO ONCOLOGICO DEL CARIBE S.A.S.** tenga la obligación en la fecha sobre la que se informa como resultado de un suceso pasado,
- Sea probable (exista mayor posibilidad de que ocurra que de lo contrario) que la entidad tenga que desprenderse de beneficios económicos para liquidar la obligación,
- El importe de la obligación pueda ser estimado de forma fiable.

Análisis de la evidencia disponible	%	Provisión	Pasivo contingente
Probabilidad de existencia de la obligación actual.	>50%	Si la estimación es fiable, se reconocerá provisión.	Si la estimación no es fiable, se informará en las notas a los estados financieros.
Probabilidad de existencia de la obligación actual.	>= 6% <=50%	No se reconocerá provisión.	Se informará en las notas a los estados financieros.
Probabilidad de existencia de la obligación remota.	0% - 6%	No se revelará provisión.	No se informará en las notas a los estados financieros.

Medición inicial: CENTRO RADIO ONCOLOGICO DEL CARIBE S.A.S. medirá una provisión como la mejor estimación del importe requerido para cancelar una obligación, en la fecha sobre la que se informa.





Medición posterior: CENTRO RADIO ONCOLOGICO DEL CARIBE S.A.S. cargará contra una provisión únicamente los desembolsos para los que fue originalmente reconocida. Al mismo tiempo, revisará y ajustará las provisiones en cada fecha en la que se informa, para reflejar la mejor estimación actual del importe que sería requerido para cancelar la obligación en esa fecha.

3.8 Activos intangibles:

Corresponden a Licencias y programas informáticos que son valorizados al costo menos la amortización acumulada y las pérdidas acumuladas por deterioro, estos se amortizan a lo largo de su vida útil estimada de 10 años utilizando el método de línea recta.

Si existe algún indicio de que se ha presentado un cambio significativo en la tasa de amortización, vida útil o valor residual de un activo intangible, se revisa la amortización de ese activo intangible de forma prospectiva para reflejar las nuevas expectativas.

Amortización

La amortización se calcula sobre el costo del activo u otro monto que se substituye por el costo, menos su valor residual.

La amortización es reconocida en resultados con base en el método de amortización lineal durante la vida útil estimada de los activos intangibles, excepto la plusvalía, desde la fecha en que se encuentren disponibles para su uso, puesto que éstas reflejan con mayor exactitud el patrón de consumo esperado de los beneficios económicos futuros relacionados con el activo.

Valor Residual

No se consideró valor residual alguno para los activos intangibles.

3.3 Reconocimiento de ingresos

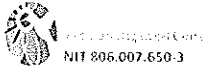
CENTRO RADIO ONCOLOGICO DEL CARIBE S.A.S. mide sus ingresos de actividades ordinarias al valor razonable de contraprestación cobrada o por cobrar, teniendo en cuenta el valor estimado de cualquier descuento que la compañía pueda otorgar. Los ingresos propios se pueden valorar con fiabilidad.

Barrio: Armenia Cra. 48 No. 30 – 60
NIT 806.007650-3
Teléfono: 6625250 – Cel:3155605822
www.centrorondelca.com
Cartagena de Indias - Colombia



VIGILADO
Supersalud





Es probable que los beneficios económicos vayan a fluir a la entidad si se cumplen las condiciones específicas para cada una de las actividades que realiza la entidad.

3.4 Impuesto a las ganancias

El gasto por impuesto a las ganancias está compuesto por impuestos corrientes e impuestos diferidos. Los impuestos corrientes y los impuestos diferidos son reconocidos en resultados en tanto que estén relacionados con partidas reconocidas directamente en el patrimonio o en el otro resultado integral.

El impuesto corriente es el impuesto esperado por pagar o por cobrar por la renta imponible del ejercicio, usando tasas impositivas aprobadas o a punto de ser aprobadas a la fecha del balance, y cualquier ajuste al impuesto por pagar en relación con años anteriores.

Los impuestos diferidos son reconocidos por las diferencias temporarias existentes entre el valor en libros de los activos y pasivos para propósitos de información financiera y los montos usados para propósitos tributarios. Los impuestos diferidos son valorizados a las tasas impositivas que se espera aplicar a las diferencias temporarias cuando son reversadas, basándose en las leyes que han sido aprobadas o a punto de ser aprobadas a la fecha del balance. Los activos y pasivos por impuestos diferidos son ajustados si existe un derecho legal exigible de ajustar los pasivos y activos por impuestos corrientes, y están relacionados con los impuestos a las ganancias aplicados por la misma autoridad tributaria sobre la misma entidad tributable, o en distintas entidades tributarias, pero pretenden liquidar los pasivos y activos por impuestos corrientes en forma neta, o sus activos y pasivos tributarios serán realizados al mismo tiempo.

Un activo por impuestos diferidos es reconocido por las pérdidas tributarias no utilizadas, los créditos tributarios y las diferencias temporarias deducibles, en la medida en que sea probable que las ganancias imponibles futuras estén disponibles contra las que pueden ser utilizadas.

Los activos por impuestos diferidos son revisados en cada fecha de balance y son reducidos en la medida que no sea probable que los beneficios por impuestos relacionados sean realizados.



Handwritten signature or mark.

3.6 Beneficios a empleados

Reconocimiento: Se reconocen como beneficios a empleados todos los tipos de contraprestación que la entidad proporciona a los trabajadores, incluyendo administradores y gerentes a cambio de sus servicios. Los diferentes beneficios a empleados que ofrece **CENTRO RADIO ONCOLOGICO DEL CARIBE S.A.S.**, se clasifican como beneficios a corto plazo ya que son beneficios cuyo pago será totalmente atendido en el término de los doce meses al cierre del periodo en el cual lo empleados han prestado sus servicios, y beneficios por terminación dentro de estos se incluyen los beneficios por pagar a los empleados como consecuencia de:

1. la decisión de una entidad de rescindir el contrato de un empleado antes de la edad normal de retiro,
2. decisión de un empleado de aceptar voluntariamente la conclusión de la relación de trabajo a cambio de esos beneficios.

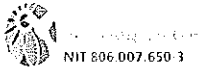
Medición: Como el costo de los servicios prestados.

4. Primera Aplicación de las Normas Internacionales de Información Financiera para las Pymes (NIIF para Pymes).

Los presentes estados financieros de **CENTRO RADIO ONCOLOGICO DEL CARIBE S.A.S.** al 31 de diciembre de 2017 fueron preparados conforme a las NIIF para Pymes. La fecha de transición establecida por el gobierno nacional de acuerdo con el Decreto 3022 de 2013 es el 1 de enero de 2015, y la fecha de adopción el 1 de enero del 2017.

Hasta el 31 de diciembre de 2015, **CENTRO RADIO ONCOLOGICO DEL CARIBE S.A.S.** Preparó sus estados financieros de acuerdo con principios de contabilidad generalmente aceptados en Colombia. Las cifras incluidas en los estados financieros del ejercicio 2017, han sido reconciliadas para ser presentadas con los mismos principios y criterios aplicados para el mismo ejercicio de acuerdo con las NIIF para PYMES.

- Reconocer en los estados financieros bajo NIIF todos los activos y pasivos que cumplan las condiciones para su registro bajo las Normas Internacionales de



CENTRO RADIO ONCOLOGICO DEL CARIBE S.A.S
Estados Financieros Individuales
A 31 de Diciembre de 2017
Valores en Moneda Colombiana Expresados en Pesos

Información Financiera pero que no habían sido incorporados bajo normas locales con corte al 31 de diciembre de 2014.

EXCEPCIONES Y EXENCIONES ADOPTADAS POR CENTRO RADIO ONCOLOGICO DEL CARIBE S.A.S.

En la adopción por primera vez se debe aplicar las NIIF para pymes retroactivamente esto es como si siempre se hubiese aplicado este marco normativo, sin embargo, la sección 35 trae unas excepciones (obligatorias) y exenciones (voluntarias), las cuales fueron aplicadas por **CENTRO RADIO ONCOLOGICO DEL CARIBE S.A.S.** así:

- a. Establece que la adopción por primera vez los activos y pasivos financieros dados de baja según el marco de contabilidad aplicado por la entidad con anterioridad antes de la fecha de transición no deben reconocerse tras la adopción de la NIIF para pymes.
- b. Establece que en la adopción por primera vez no se cambiarán las estimaciones contables realizadas según el marco normativo anterior retroactivamente.

5. Notas al Estado de Situación Financiera

Nota 1 Efectivo y equivalentes al efectivo

El efectivo y equivalentes al efectivo son reconocidos a sus valores nominales, las Inversiones que no cumplen con los requisitos de Inversiones en Asociadas de conformidad con el párrafo 14.8 literal i) inciso ii), son clasificadas dentro de este rubro y se miden a valor razonable con cambios en resultados conforme al párrafo 11.32.

Los importes de los saldos de efectivo y equivalentes al efectivo mantenidos por la entidad están disponibles para ser utilizados, actualmente no existen restricciones en su uso.

A continuación se detallan los cambios que éste ha sufrido durante el año 2017.

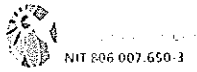
Barrio: Armenia Cra. 48 No. 30 – 60
NIT 806.007650-3
Teléfono: 6625250 – Cel:3155605822
www.centrorondelca.com
Cartagena de Indias - Colombia



VIGILADO
Supersalud



Handwritten signature



CENTRO RADIO ONCOLOGICO DEL CARIBE S.A.S
Estados Financieros Individuales
A 31 de Diciembre de 2017
Valores en Moneda Colombiana Expresados en Pesos

CONCEPTO	31-dic-17	31-dic-16	01-ene-17
Efectivo en caja	50.00	348,116.39	452,701.08
Efectivo en caja menor	1,000,000.00	2,200,000.00	1,950,000.00
Efectivo en Banco Cta. Cte.	229,591,701.74	299,960,259.56	450,606,913.52
Efectivo en Banco Cta. ahorros	4,049,928.00	-	-
	234,641,679.74	302,508,375.95	453,009,614.60

Efectivo y Equivalente de Efectivo Restringido	-	-	-
--	---	---	---

La entidad no tiene efectivo restringido en ninguno de los periodos comparados

Nota 2 Cuentas comerciales por cobrar y otras cuentas por cobrar

A la fecha de cierre del período CENTRO RADIO ONCOLOGICO DEL CARIBE S.A.S., presenta tanto cuentas comerciales por cobrar y otras cuentas por cobrar a corto plazo. A continuación se detallan las partidas a corto plazo:

Deudores Comerciales y Otras cuentas por cobrar	31-dic-17	31-dic-16	01-ene-16
CLIENTES NACIONALES	19,165,601,351.89	17,462,133,137.04	11,055,812,107.58
PRESTAMO SOCIOS	5,663,262,235.00	5,277,912,165.00	5,277,912,165.00
ANTICIPOS Y AVANCES	305,606,625.00	712,882,293.00	3,737,915.00
RETENCION EN LA FUENTE	501,195,367.55	550,865,957.93	708,130,786.19
SALDO A FAVOR LIQUI. PRIVADA RENTA	296,299,000.00	513,802,000.00	562,855,000.00
AUTORRENTENCION CREE	-	220,192,000.00	295,197,560.59

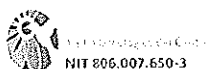
Barrio: Armenia Cra. 48 No. 30 – 60
NIT 806.007650-3
Teléfono: 6625250 – Cel:3155605822
www.centrorondelca.com
Cartagena de Indias - Colombia



VIGILADO
Supersalud



8



CENTRO RADIO ONCOLOGICO DEL CARIBE S.A.S
Estados Financieros Individuales
A 31 de Diciembre de 2017
Valores en Moneda Colombiana Expresados en Pesos

AUTORRETENCION DE RENTA	211,235,000.00	-	-
SOBRETASA CREE 2017	-	-	-
ANTICIPO CONTRIBUCION ESPECIAL	-	-	56,000.00
CUENTAS POR COBRAR A TRABAJADORES	3,337,420.00	-	24,508,297.00
DEUDORES VARIOS	558,375,927.78	337,813,942.02	42,764,800.95
DETERIORO DE CARTERA	(1,329,410,469.39)	(1,117,709,213.06)	(682,276,441.30)
Total Comerciales y Otras cuentas por cobrar	25,375,502,457.83	23,957,892,281.93	17,288,698,191.01

5.1 Activos No Corrientes

Nota 3 Propiedad Planta y Equipo

La base de medición utilizada para la determinación del importe en libros de todos los elementos que conforman la Propiedades, Planta y Equipo de CENTRO RADIO ONCOLOGICO DEL CARIBE S.A.S... Corresponde al costo en reconocimiento inicial y al modelo de costo en medición posterior, esto es costo -depreciación acumulada - deterioro acumulado.

El método de depreciación utilizado es el método de línea recta el cual refleja el mejor patrón para consumir los beneficios económicos futuros de los activos en la entidad.

Las vidas útiles y valores residuales se mencionan a continuación:

Tipo	Vida Útil	Valor Residual
Edificios	Entre 45 y 70 años	Entre 0% y 20%
Maquinaria y equipo	Entre 4 y 10 años	Entre 0% y 3%
Equipo de Cómputo	Entre 1,5 y 3,5 años	Entre 0% y 3%
Equipo Médico Científico	Entre 4 y 20 años	Entre 0% y 3%

Barrío: Armenia Cra. 48 No. 30 -- 60
NIT 806.007650-3
Teléfono: 6625250 – Cel:3155605822
www.centrorondelca.com
Cartagena de Indias - Colombia



VIGILADO
Supersalud



4



CENTRO RADIO ONCOLOGICO DEL CARIBE S.A.S
Estados Financieros Individuales
A 31 de Diciembre de 2017
Valores en Moneda Colombiana Expresados en Pesos

Equipo de Oficina	Entre 5 y 10 años	Entre 0% y 3%
-------------------	-------------------	---------------

La entidad ha revisado factores como: cambios en el uso de los activos, desgaste significativo inesperado y avances tecnológicos, sin embargo, a la fecha de cierre de periodo la gerencia determinó que no existen cambios significativos en las estimaciones realizadas previamente, sin embargo, los activos de menos cuantía corresponden a 2 SMLMV e individualmente no se contó con activos de la P.P. y E. que cumplieran ese objetivo.

A continuación, se presenta una conciliación entre los importes en libros al principio y al final del periodo.

CONCEPTO	TERRENOS	CONSTRUCCIONES Y EDIFICACIONES EN CURSO	EDIFICIOS	HAQUIARIARIA Y EQUIPO	EQUIPO DE OFICINA	MUEBLES Y ENSERES	EQUIPO DE COMPUTO Y COMUNICACIÓN	HAQUIARIARIA Y EQUIPO MEDICO CIENTIFICO	EQUIPO DE HOTELERIA Y RESTAURANTE	ACUEDUCTO, PLANTAS Y REDES	TOTAL
SALDO OI DE ENERO 2016	-	3,221,017,966.57	-	351,597,959.54	106,783,994.85	182,976,855.00	197,513,360.92	1,948,352,939.92	1,554,404.00	161,509,910.00	6,171,637,056.80
ADICIONES DEL PERIODO	1,311,592,500.00	4,518,759,869.39	-	956,595,747.71	-	330,000.00	80,717,279.09	3,736,749,679.00	-	-	10,705,040,075.10
RETIRO DEL PERIODO	-	(130,700,091.00)	-	(2,339,221.54)	-	(66,784,575.34)	(32,313,719.92)	(157,103,265.25)	(1,554,404.00)	(161,509,910.00)	(552,705,127.05)
DEPRECIACION DEL PERIODO	-	-	-	(568,003,033.59)	(85,967,649.99)	(93,131,617.58)	(196,673,620.43)	(1,426,173,811.91)	-	-	(2,369,899,730.83)
SALDO A 31 DIC DE 2016	1,311,592,500.00	7,609,114,784.96	-	778,072,417.72	20,785,547.86	23,890,702.03	49,293,293.57	4,161,622,541.83	-	-	13,954,012,224.02
ADICIONES DEL PERIODO	-	470,990,236.36	6,755,757,370.95	129,618,147.00	-	44,778,768.00	24,312,600.00	759,184,351.00	-	-	8,178,631,673.32
RETIRO DEL PERIODO	-	(6,772,975,020.56)	-	(2,841,678.00)	-	(330,000.00)	-	-	-	-	(6,781,145,698.56)
DEPRECIACION DEL PERIODO	-	-	(94,375,622.13)	7,931,669.11	15,194,848.20	16,461,055.55	5,206,309.51	256,800,736.25	-	-	207,216,280.50
SALDO A 31 DIC 2017	1,311,592,500.00	1,307,126,000.36	6,661,378,748.83	904,760,755.33	35,940,736.66	84,300,555.64	78,612,403.08	5,177,807,689.68	-	-	13,558,771,478.83

Al cierre del periodo no se posee compromisos para la adquisición de propiedades, planta y equipo para el año siguiente, ni restricciones en la titularidad de la propiedad, planta y equipo.


Pérdida por deterioro de valor y reversión de la pérdida por deterioro

Al cierre del ejercicio CENTRO RADIO ONCOLOGICO DEL CARIBE S.A.S.. realizó el análisis de indicadores de deterioro a cada categoría de propiedad, planta y equipo, como resultado de esta actividad no se identificaron indicadores que dieran lugar a realizar el cálculo del deterioro del valor de los activos, es decir comparar el importe recuperable con su importe en libros a la fecha de cierre.

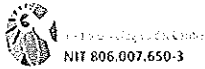
Barrío: Armenia Cra. 48 No. 30 – 60
 NIT 806.007650-3
 Teléfono: 6625250 – Cel:3155605822
www.centrorondelca.com
 Cartagena de Indias - Colombia



VIGILADO
 Supersalud



[Handwritten signature]



Nota 4 Activos Intangibles

La base de medición utilizada para la determinación del importe en libros de todos los elementos que conforman los activos intangibles distintos de la plusvalía de CENTRO RADIO ONCOLOGICO DEL CARIBE S.A.S., corresponde al costo en reconocimiento inicial y al modelo de costo en medición posterior, esto es costo -depreciación acumulada - deterioro acumulado.

El método de amortización utilizado es el método de línea recta el cual refleja el mejor patrón para consumir los beneficios económicos futuros de los activos en la entidad.

Las vidas útiles para los activos intangibles son finitas, Sin embargo, si no es posible realizar una estimación fiable de la vida útil de un activo intangible, La Sociedad estimará que la vida útil es de 10 años.

Para el caso específico de las licencias, se amortizaran a 6 años y no se considerará valor residual alguno.

No se estimaron valores residuales, ya que no se tienen compromisos de venta

En la fecha de cierre de periodo se analizaron factores como avances tecnológicos de las licencias y Software, con el fin de determinar cambios en las estimaciones realizadas a la vida útil, sin embargo la gerencia determino que no existen cambios significativos.

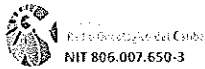
Pérdida por deterioro de valor y reversión de la pérdida por deterioro

Al cierre del ejercicio CENTRO RADIO ONCOLOGICO DEL CARIBE S.A.S.. realizó el análisis de indicadores de deterioro a las licencias y Software y como resultado de esta actividad no se identificaron indicadores que dieran lugar a realizar el cálculo del deterioro del valor de los activos, es decir comparar el importe recuperable con su importe en libros a la fecha de cierre.

Los elementos que conforman los activos intangibles de CENTRO RADIO ONCOLOGICO DEL CARIBE S.A.S., no tienen restricciones ni están pignorados como garantía de deudas.



SP



CENTRO RADIO ONCOLOGICO DEL CARIBE S.A.S
Estados Financieros Individuales
A 31 de Diciembre de 2017
Valores en Moneda Colombiana Expresados en Pesos

CENTRO RADIO ONCOLOGICO DEL CARIBE S.A.S., al cierre del periodo sobre el que se informa no tiene compromisos contractuales para la adquisición de activos intangibles.

5.2 Patrimonio

Nota 5 Capital

Emisión de acciones comunes

PATRIMONIO. La Sociedad ha emitido 100 acciones por un monto total de \$1.000.000.000,00 las cuales fueron suscritas y pagadas en su totalidad, con lo cual se cumplió el principio de aporte real del 100% de los recursos aportados de patrimonio por parte de los accionistas.

CAPITAL SOCIAL	VALOR	No. ACCIONES	VALOR NOMINAL
AUTORIZADO	\$1.000.000.000,00	100.000	\$10.000.000,00
SUSCRITO	\$1.000.000.000,00	100.000	\$10.000.000,00
PAGADO	\$1.000.000.000,00	100.000	\$10.000.000,00

5.3 Pasivos Corrientes – No Corrientes

Nota 6 Cuentas comerciales por pagar y otras cuentas por pagar


CENTRO RADIO ONCOLOGICO DEL CARIBE S.A.S. Cuenta con cuentas comerciales por pagar y otras cuentas por pagar no corrientes, a continuación, se refleja un detalle de éstas a 31 de diciembre de 2017.

Barrío: Armenia Cra. 48 No. 30 – 60
NIT 806.007650-3
Teléfono: 6625250 – Cel:3155605822
www.centrorondelca.com
Cartagena de Indias - Colombia



VIGILADO
Supersalud





CENTRO RADIO ONCOLOGICO DEL CARIBE S.A.S
Estados Financieros Individuales
A 31 de Diciembre de 2017
Valores en Moneda Colombiana Expresados en Pesos

Cuentas Comerciales por pagar y otras cuentas por pagar	TOTAL CORRIENTE	
	31-dic-17	31-dic-16
Obligaciones Financieras	2,291,444,530.00	2,504,916,517.05
Proveedores	7,065,898,765.76	6,727,164,074.92
Costos y Gastos Por Pagar	3,237,583,180.03	2,334,915,068.04
Cuentas por pagar con socios o accionistas	1,264,097,968.00	261,000,000.00
Retencion en la fuente	299,000,087.00	154,691,086.68
Retencion y aportes de nomina	38,306,348.00	33,041,816.00
Impuestos, gravámenes y tasas	1,939,626,000.72	1,503,902,899.72
Beneficios a empleados	173,211,973.33	138,092,847.33
Otros Pasivos	1,407,481,345.28	-
Totales	17,716,650,198.12	13,657,724,309.74
Cuentas Comerciales por pagar y otras cuentas por pagar	TOTAL NO CORRIENTE	
	31-dic-16	31-dic-15
Obligaciones Financieras	12,553,025,988.18	17,221,982,125.66
Pasivos por impuestos Diferidos	46,069,357.44	1,555,581,735.13
Totales	12,599,095,345.62	18,777,563,860.79

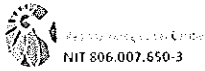
Barrio: Armenia Cra. 48 No. 30 – 60
NIT 806.007650-3
Teléfono: 6625250 – Cel:3155605822
www.centrorondelca.com
Cartagena de Indias - Colombia



VIGILADO
SuperSalud



8



CENTRO RADIO ONCOLOGICO DEL CARIBE S.A.S
 Estados Financieros Individuales
 A 31 de Diciembre de 2017
 Valores en Moneda Colombiana Expresados en Pesos

TOTAL PASIVOS	30,315,745,543.74	32,435,288,170.53
----------------------	--------------------------	--------------------------

Las obligaciones financieras al 31 de diciembre de 2017 comprendían:

OBLIGACIONES FINANCIERAS CORTO PLAZO	TOTAL CORRIENTE	
	31-dic-17	31-dic-16
Total obligaciones financieras a corto plazo	2,291,444,530.00	2,504,916,517.05
OBLIGACIONES FINANCIERAS LARGO PLAZO	TOTAL NO CORRIENTE	
	31-dic-17	31-dic-16
Total obligaciones financieras a largo plazo	12,553,025,988.18	17221982126
TOTAL OBLIGACIONES FINANCIERAS	14,844,470,518.18	19,726,898,642.71

Barrio: Armenia Cra. 48 No. 30 – 60
 NIT 806.007650-3
 Teléfono: 6625250 – Cel:3155605822
www.centrorondelca.com
 Cartagena de Indias - Colombia



VIGILADO
 Supersalud



SP

Nota 7 Beneficios a los Empleados

Beneficios a corto plazo:

Los beneficios a corto plazo que ofrece CENTRO RADIO ONCOLOGICO DEL CARIBE S.A.S.. Comprenden las obligaciones establecidas por Ley y prestaciones extralegales por mera liberalidad del empleador determinado de acuerdo al rendimiento de la empresa.

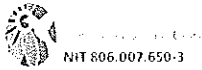
Un detalle de la cuenta es el siguiente:

BENEFICIOS A EMPLEADOS	TOTAL CORRIENTE	
	31-dic-17	31-dic-16
NOMINAR POR PAGAR	313,094.00	-
CESANTIAS	108,319,230.00	77,549,001.00
INTERESES SOBRE CESANTÍAS	13,024,805.00	9,214,395.00
VACACIONES	51,474,395.33	46,835,331.33
PRIMA DE SERVICIOS	80,449.00	-
APORTES A RIESGOS LABORALES	2,514,800.00	2,739,500.00
APORTES A FONDOS PENSIONALES - EMPLEADOR	19,351,300.00	15,736,339.00
APORTES A SEGURIDAD SOCIAL EN SALUD - EMPLEADOR	6,662,800.00	5,133,400.00
APORTES AL ICBF, SENA Y CAJAS DE COMPENSACIÓN	5,584,300.00	4,411,929.00
Total beneficios a empleados	207,325,173.33	161,619,895.33

Beneficios por terminación

Cuando se termina la relación laboral entre CENTRO RADIO ONCOLOGICO DEL CARIBE S.A.S.. y sus colaboradores, se procede a:

J



Cancelar la liquidación de la prestación del servicio (cuando el empleado es quien decide terminar el contrato) de acuerdo a las disposiciones legales. Los importes por este concepto al cierre del periodo sobre el que se informa ascienden a \$173.211.973,33 de pesos mcte.

Cancelar la indemnización que corresponda cuando el trabajador es despedido sin justa causa, al cierre del periodo sobre el que se informa la entidad no tuvo gasto por concepto de indemnizaciones.

5.4 Otras Notas

Nota 8 Impuesto a las ganancias

Impuesto sobre la renta corriente

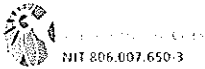
Los activos y pasivos corrientes por el impuesto sobre la renta del período se miden por los valores que se espera recuperar o pagar a la autoridad fiscal. El gasto por impuesto sobre la renta se reconoce en el impuesto corriente de acuerdo con la depuración efectuada entre la renta fiscal y la utilidad o pérdida contable afectada por la tarifa del impuesto sobre la renta del año corriente y conforme con lo establecido en las normas tributarias de cada país. Las tasas y las normativas fiscales utilizadas para computar dichos valores son aquellas que estén sustancialmente aprobadas.

En Colombia La Reforma Tributaria Ley 1607 de 2012, redujo la tarifa del impuesto de renta pasando del 34% al 25% y creó un nuevo tributo denominado Impuesto sobre la Renta para la Equidad -CREE, con una tasa del 8%; no obstante, la Ley indicó que, de manera temporal durante los años 2013, 2014 la tasa del CREE sería del 9%. La Ley 1739 de 2014, modificó la tarifa del CREE del 8% al 9%, la cual aplica a partir del año gravable 2015.

Impuesto diferido



8



CENTRO RADIO ONCOLOGICO DEL CARIBE S.A.S
Estados Financieros Individuales
A 31 de Diciembre de 2017
Valores en Moneda Colombiana Expresados en Pesos

El impuesto sobre la renta diferido se reconoce utilizando el método del pasivo calculado sobre las diferencias temporarias entre las bases fiscales de los activos y pasivos y sus valores en libros. El impuesto diferido pasivo se reconoce para las diferencias temporarias imponibles y el impuesto diferido activo se reconoce para las diferencias temporarias deducibles y por la compensación futura de créditos fiscales y pérdidas fiscales no utilizadas, en la medida en que sea probable la disponibilidad de ganancias impositivas futuras contra las cuales se puedan imputar. Los impuestos diferidos no se descuentan. El impuesto diferido se reconoce en el resultado del periodo, excepto el relacionado con partidas reconocidas fuera del resultado, en este caso se presentará en el otro resultado integral o directamente en el patrimonio.

La medición de los pasivos por impuestos diferidos y los activos por impuestos diferidos reflejará las consecuencias fiscales que se derivarían de la forma en que la entidad espera, al final del periodo sobre el que se informa, recuperar o liquidar el importe en libros de sus activos y pasivos.

CENTRO RADIO ONCOLOGICO DEL CARIBE S.A.S.. al cierre del año 2014 no había realizado cálculo del Impuesto diferido; éste se realizó al 1 de enero de 2015, fecha del Estado de Situación Financiera de Apertura a NIIF.

CENTRO RADIO ONCOLOGICO DEL CARIBE S.A.S.. tuvo en cuenta el momento de reversión de cada una de las partidas que dieron lugar al reconocimiento del impuesto diferido utilizando para su cálculo el Incremento de Impuesto Diferido calculado a tasas del 34% para el Estado de Situación Financiera de Apertura y tasas del 34% (Impuesto de renta del 25% y CREE del 9%) más la sobretasa del CREE a partir del año 2015 y hasta el 2018, con tasas incrementales que inician con el 5%, 6%, 8% y 9%, respectivamente. Adicionalmente se utilizó las tasas promedio en los casos particulares que no fue posible identificar el momento exacto de la reversión. Sin embargo con la expedición de la Ley 1819 de diciembre 26 de 2017 las tasas para el cálculo de renta y del impuesto diferido corresponderán en adelante al 34% de impuesto de renta para el año 2017 más una sobretasa de renta del 6%, 33% de impuesto de renta para el año 2018 más una sobretasa de renta del 4% y 33% de impuesto de renta para el año 2019 y en adelante.

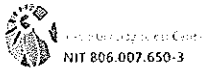
Barrio: Armenia Cra. 48 No. 30 – 60
NIT 806.007650-3
Teléfono: 6625250 – Cel:3155605822
www.centrorondelca.com
Cartagena de Indias - Colombia



VIGILADO
Supersalud
Centro de Atención y Atención de Emergencias
Calle 100 No. 100-100, Bogotá, D.C.



Handwritten signature or mark.



CENTRO RADIO ONCOLOGICO DEL CARIBE S.A.S
Estados Financieros Individuales
A 31 de Diciembre de 2017
Valores en Moneda Colombiana Expresados en Pesos

IMPUESTOS DIFERIDOS	TOTAL CORRIENTE	
	31-dic-17	31-dic-16
Activo por impuesto Diferido	--	275,650,137.70
Pasivo por impuesto Diferido	46,069,357.44	1,555,581,735.13
Valor neto de los impuestos diferidos	46,069,357.44	1,831,231,872.83

Nota 9 Conversión de la Moneda Extranjera

Esta nota hace referencia principalmente de cómo la entidad incluye las transacciones en moneda extranjera y los negocios en el extranjero en los estados financieros de una entidad, y en cómo convertir los estados financieros a una moneda de presentación que sea diferente de la moneda funcional.

La moneda funcional y la moneda de presentación de CENTRO RADIO ONCOLOGICO DEL CARIBE S.A.S. es el peso colombiano; la cual se estableció en consideración a que esta es la moneda que influye de manera importante tanto en la venta de bienes y servicios como en los costos y gastos de la entidad.

Transacciones en moneda extranjera: La Entidad registra inicialmente las transacciones en moneda extranjera a las tasas de cambio de la moneda funcional vigentes a la fecha de la transacción.

Posteriormente, los activos y pasivos monetarios en moneda extranjera se convierten a la tasa de cambio de la moneda funcional, vigente a la fecha de cierre del periodo.

Diferencia en cambio: La entidad reconoce, en sus estados financieros separados, todas las diferencias de cambio surgidas en una partida monetaria, en el estado del resultado integral. En los estados financieros consolidados,.

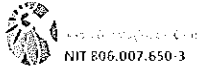
La entidad reconoce, en sus estados financieros separados, todas las diferencias de cambio surgidas en una partida no monetaria, en el estado del resultado la tasa de la transacción.

Barrío: Armenia Cra. 48 No. 30 – 60
NIT 806.007650-3
Teléfono: 6625250 -- Cel:3155605822
www.centrorondelca.com
Cartagena de Indias - Colombia



VIGILADO
Supersalud





6. Notas al Estado de resultado integral Total
Nota 10 Ingresos de actividades ordinarias

Ingresos por ventas y prestación de servicios

CENTRO RADIO ONCOLOGICO DEL CARIBE S.A.S. Percibe sus ingresos principalmente por la prestación de servicios tales como: apoyo médico terapéutico, entre otros. A continuación, se presenta el importe percibido por estas actividades:

CONCEPTO	31-dic-17	31-dic-16
CONSULTA EXTERNA	1,629,512,975.00	1,416,939,812.00
APOYO TERAPEUTICO QUIMIOTERAPIA	20,215,763,966.52	21,104,953,266.00
APOYO TERAPEUTICO RADIOTERAPIA	4,803,272,640.00	5,037,770,000.00
APOYO TERAPEUTICO BRAQUITERAPIA	241,602,250.00	584,733,597.00
DEVOLUCIONES, REBAJAS Y DESCUENTOS	(1,062,233,248.40)	(688,220,796.23)
TOTAL	25,827,918,583.12	27,456,175,878.77


Prestación de Servicios

Barrio: Armenia Cra. 48 No. 30 – 60
NIT 806.007650-3
Teléfono: 6625250 – Cel:3155605822
www.centrorondelca.com
Cartagena de Indias - Colombia



VIGILADO
Supersalud





CENTRO RADIO ONCOLOGICO DEL CARIBE S.A.S
Estados Financieros Individuales
A 31 de Diciembre de 2017
Valores en Moneda Colombiana Expresados en Pesos

El reconocimiento de la prestación de servicios se realiza por el valor razonable. El método utilizado para la determinación del porcentaje de terminación corresponde a la entrega de resultados basado en el recibido a satisfacción del cliente por los servicios requeridos, según el caso, si es un solo valor o por abonos a plazos según las fases de cumplimiento; en ambos casos previamente establecidas las condiciones entre las partes por orden de servicio o contrato escrito.

CENTRO RADIO ONCOLOGICO DEL CARIBE S.A.S.. cuando concede créditos mayores a los términos comerciales normales el valor razonable de la prestación del servicio es el valor presente de todos los cobros futuros determinados utilizando una tasa de interés del mercado, la diferencia entre el valor presente de los cobros futuros y el importe nominal de la contraprestación se reconocer como ingreso de actividades ordinarias por intereses.

Otros ingresos

La entidad durante el año 2017 percibió ingresos por rendimientos en cuantas bancarias y aprovechamientos en transacciones menores así como el reconocimiento de ingresos de años anteriores por concepto de excesos de pasivos provisionados por impuesto de renta y CREE.

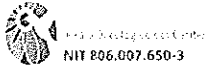
CONCEPTO	31-dic-16	31-dic-16
RENDIMIENTOS	543,482,858.00	1,400,000.00
UTILIDAD EN VENTA DE PROPIEDAD, PLANTA Y EQUIPO	1,340,000.00	235,000.00
RECUPERACIONES	11,647,692.05	4,941,189.00

Barrio: Armenia Cra. 48 No. 30 – 60
NIT 806.007650-3
Teléfono: 6625250 – Cel:3155605822
www.centrorondelca.com
Cartagena de Indias - Colombia



VIGILADO
Supersalud
Entidad Autorizada para el ejercicio de la
Licencia de Ejercicio Profesional





CENTRO RADIO ONCOLOGICO DEL CARIBE S.A.S
Estados Financieros Individuales
A 31 de Diciembre de 2017
Valores en Moneda Colombiana Expresados en Pesos

APROVECHAMIENTO	18,999,492.00	44,632,547.00
AJUSTES AL PESOS	13,593.29	10,186.24
TOTAL	575,483,635.34	51,218,922.24

Nota 11 Costos de prestación de servicios

Los costos por la prestación de servicios profesionales del año 2017 comprenden los siguientes:

CONCEPTO	Saldos al 31 de diciembre de 2017	Saldos al 31 de diciembre de 2017
COSTOS DE PRESTACION DE SERVICIO	15,833,782,631.25	17,282,899,331.57
TOTAL	15,833,782,631.25	17,282,899,331.57

Nota 12 Gastos de Administración

Los Gastos de administración del año 2017 comprenden los siguientes:

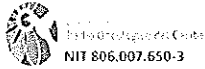
CONCEPTO	31-dic-17	31-dic-16
PERSONAL LABORAL	1,484,265,620.00	1,061,699,529.53
HONORARIOS PROFESIONALES	425,350,901.00	114,399,222.00

Barrio: Armenia Cra. 48 No. 30 – 60
NIT 806.007650-3
Teléfono: 6625250 – Cel:3155605822
www.centrorondelca.com
Cartagena de Indias - Colombia



VIGILADO
Supersalud





CENTRO RADIO ONCOLOGICO DEL CARIBE S.A.S
Estados Financieros Individuales
A 31 de Diciembre de 2017
Valores en Moneda Colombiana Expresados en Pesos

IMPUESTOS, GRAVAMENES Y TASAS	276,311,968.89	93,119,193.61
ARRENDAMIENTO	120,000,000.00	-
SEGUROS	68,384,040.00	57,277,473.00
SERVICIOS	181,230,495.28	109,739,635.28
GASTOS LEGALES	11,345,444.00	11,317,444.00
MANTENIMIENTOS	134,761,284.00	113,182,749.48
REPARACIONES LOCATIVAS	649,631,812.00	750,055,950.00
GASTOS DE VIAJES	21,265,838.70	14,861,629.75
DEPRECIACION	450,274,332.78	329,621,906.64
DIVERSOS	161,619,585.62	137,116,660.67
PROVISIONES Y DETERIORO	211,701,255.63	559,727,854.63
TOTAL	4,196,142,577.90	3,352,119,248.59

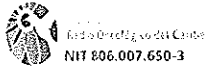
Nota 13 Costos Financieros

CENTRO RADIO ONCOLOGICO DEL CARIBE S.A.S... al cierre del periodo sobre el que se informa ha incurrido en unos costos financieros correspondientes a las obligaciones financieras que tiene la entidad así:

Barrio: Armenia Cra. 48 No. 30 – 60
NIT 806.007650-3
Teléfono: 6625250 – Cel:3155605822
www.centrorondelca.com
Cartagena de Indias - Colombia



sp.



CENTRO RADIO ONCOLOGICO DEL CARIBE S.A.S
Estados Financieros Individuales
A 31 de Diciembre de 2017
Valores en Moneda Colombiana Expresados en Pesos

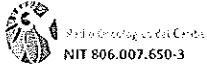
CONCEPTO	Saldos al 31 de diciembre de 2017	Saldos al 31 de diciembre de 2017
GMF	100,473,119.04	92,223,292.41
COMISION	11,303,047.91	7,235,583.81
GASTOS BANCARIOS	36,582,395.79	10,356,765.35
INTERESES CORRIENTES	667,259,743.76	1,064,872,966.87
INTERESES MORATORIOS	154,477,800.00	37,113,281.04
INTERESES SOBREGIRO	25,120,138.90	24,687,837.79
INTERESES CONTRATO ENAJENACION DE ACCIONES	-	9,306,080.00
DIFERENCIA EN CAMBIO	65,050.71	0,00
COSTOS FINANCIEROS LEASING	1,371,127,939.00	1,304,888,454.22
IMPUESTOS ASUMIDOS	169,018,980.76	38,694,087.73
GASTOS DIVERSOS	25,220,040.00	0,00
DONACIONES	874,350.00	1,302,000.00
MULTAS Y SANCIONES	6,875,000.00	12,615.00
TOTAL	2,568,397,605.87	2,590,692,964.00

Barrio: Armenia Cra. 48 No. 30 – 60
 NIT 806.007650-3
 Teléfono: 6625250 – Cel:3155605822
www.centrorondelca.com
 Cartagena de Indias - Colombia



VIGILADO
 Supersalud
 INSTITUCIONES DE SALUD





CENTRO RADIO ONCOLOGICO DEL CARIBE S.A.S
Estados Financieros Individuales
A 31 de Diciembre de 2017
Valores en Moneda Colombiana Expresados en Pesos

Estos costos son reconocidos en el gasto del periodo de acuerdo a la política contable de CENTRO RADIO ONCOLOGICO DEL CARIBE S.A.S...

Para constancia de lo anterior, las presentes Notas a los estados financieros son certificadas a los 31 días del mes de marzo de 2018 por,


LUIS F TORRENEGRA PAYARES
Contador Público
CC 8.852.406 De Cartagena
T.P. 98435 - T

Barrio: Armenia Cra. 48 No. 30 – 60
NIT 806.007650-3
Teléfono: 6625250 – Cel:3155605822
www.centrorondelca.com
Cartagena de Indias - Colombia



VIGILADO
Supersalud





DICTAMEN DEL REVISOR FISCAL

A la asamblea de Accionistas del Centro Radio Oncológico del Caribe S.A.S


Como Revisores Fiscales es nuestra función auditar los Estados Financieros comparativos de la Sociedad Centro Radio Oncológico del Caribe S.A.S. con NIT 806.007.650-3, al 31 de diciembre de 2017 comparativo con el 31 de diciembre de 2016 correspondientes al Estado de Situación Financiera, el Estados de Resultado Integral, el Estado de cambios en el patrimonio y el Estado de Flujos de Efectivo, correspondientes a los ejercicios terminados en dichas fechas, así como un resumen de las políticas contables significativas y otra información explicativa junto con las notas explicativas a dichos estados financieros de conformidad con el Decreto 3022 de 2013, compilado en el Decreto Único Reglamentario 2420 de 2015, que incorpora las Normas Internacionales de Información Financiera para PYMES.

La Administración es responsable por la preparación y correcta presentación de los estados financieros de conformidad con el Decreto 3022 de 2013. Esta responsabilidad incluye: diseñar, implementar y mantener un sistema de control interno adecuado para la preparación y presentación de los estados financieros, libres de errores significativos, bien sea por fraude o error; seleccionar y aplicar las políticas contables apropiadas; así como efectuar las estimaciones contables que resulten razonables en las circunstancias.

Nuestra responsabilidad es la de expresar una opinión sobre los estados financieros adjuntos basado en nuestra auditoría. Hemos llevado a cabo la auditoría de conformidad con la Parte 2, Título 1° del Decreto Único Reglamentario 2420 de 2015, que incorpora las Normas Internacionales de Auditoría – NIA. Dichas normas exigen que cumpla los requerimientos de ética, así como que planifique y ejecute la auditoría con el fin de obtener una seguridad razonable sobre si los estados financieros están libres de incorrección material. Una de nuestras funciones como Revisor Fiscal consiste en examinarlos y expresar una opinión sobre ellos, con base en nuestra auditoría.

Esta auditoría conlleva a la aplicación de procedimientos para obtener evidencia sobre los importes y la información revelada en los estados financieros. Los procedimientos seleccionados dependen de nuestro juicio como Revisor Fiscal, se incluyó la valoración de los riesgos de incorrección material en los estados financieros, debida a fraude o error. Al efectuar dichas valoraciones del riesgo, se tuvo en cuenta el control interno relevante para la preparación y presentación fiel por parte de la Compañía de los estados financieros, con el fin de diseñar los procedimientos de auditoría que sean adecuados en función de las circunstancias, y con la finalidad de expresar en mi opinión sobre la eficacia del control interno de la Compañía. Esta auditoría también incluye la evaluación de la adecuación de las políticas contables aplicadas y de la razonabilidad de las estimaciones contables realizadas por la gerencia, así como la evaluación de la presentación global de los Estados Financieros.

Bocagrande Cra 3 No 6-165, Piso 2 Tel. 6659368 Móvil 300 8142978
e-mail director@abbconsulting.co
Cartagena de Indias D.T. y C. www.abbconsulting.co



Considero que la evidencia de auditoría que he obtenido proporciona una base suficiente y adecuada para mi opinión.

En mi opinión, los estados financieros mencionados en el primer párrafo de este dictamen, tomados fielmente de los libros de contabilidad y adjuntos a este dictamen, presentan razonablemente, en todo aspecto material, la situación financiera Centro Radio Oncológico del Caribe S.A.S al 31 de diciembre de 2017, así como sus resultados y flujos de efectivo correspondientes a los ejercicios terminados en dichas fechas, de conformidad con el Decreto 3022 de 2013, compilado en el Decreto Único Reglamentario 2420 de 2015, que incorpora las Normas Inter nacionales de Información Financiera para PYMES.

Además, basado en el alcance de mis auditorías, informo que las operaciones registradas en los libros de contabilidad y los actos de los administradores se ajustan a los estatutos y a las decisiones de la Asamblea de Accionistas; la correspondencia, los comprobantes de las cuentas y los libros de actas y de registro de acciones se llevan y se conservan debidamente; y la Compañía se encuentra al día en el pago de aportes al Sistema de Seguridad Social Integral. Mi evaluación del control interno, efectuada con el propósito de establecer el alcance de mis pruebas de auditoría, no puso de manifiesto que la Compañía no haya seguido medidas adecuadas de control interno y de conservación y custodia de sus bienes y de los de terceros que estén en su poder.

Se comprobó que se cumplió con el recaudo de la retención en la fuente sobre los bienes y servicios recibidos, aplicando en forma adecuada las bases y tarifas vigentes y presentando de manera oportuna las declaraciones mensuales con pago, así como la información exógena o de medios magnéticos exigidos por la DIAN.

En relación con lo ordenado en la Ley 603/2000 sobre derechos de autor, manifiesto que la administración está dando cumplimiento a su obligación de utilizar software debidamente licenciado.

ALFONSO BUJ BERRÍO

Revisor Fiscal

Tarjeta Profesional No. 82311 – T

Designado – ABB CONSULTIG SAS

CENTRO RADIO ONCOLOGICO DEL CARIBE S.A.S
NIT. 806.007.650-3
INFORME DE GESTION
AÑO GRAVABLE 2017

En calidad de Gerente del **Centro Radio Oncológico del Caribe S. A. S.**, hago la presentación del informe de gestión para el período comprendido entre Enero 01 a Diciembre 31 de 2017.

En el mes de Enero se elaboró el Presupuesto de Ingresos y Gastos del año 2017, con la finalidad de usarlo como herramienta fundamental en la toma de decisiones.

El día 14 de Febrero se consignaron las cesantías de los trabajadores del año 2016 a los diferentes fondos PORVENIR S.A, FNA, PROTECCION, COLFONDOS., por valor de Sesenta y Nueve Millones Ochocientos Sesenta y Cinco Mil Quinientos Ocho Pesos M/c (\$ 69.865.508.00).

En el mes de enero se hicieron los aumentos de salarios de los trabajadores para el año en curso.

En el mes de marzo se renovó la póliza de responsabilidad civil aumentando el capital asegurado por valor de Quinientos Millones de Pesos M/c (\$ 1.000.000.000) con la aseguradora Liberty Seguros S.A.

En el mes de mayo, dentro de las acciones para la Acreditación en Salud, con el apoyo de consultores externos, se desarrolló la autoevaluación frente al manual de estándares, logrando una calificación de 1.84, conllevando a la formulación de los planes de mejoramiento por grupo de estándares.

En Diciembre, al cierre del ciclo, se evaluó el cumplimiento de los planes de mejoramiento formulados para los estándares formulados y el resultado se detalla a continuación:

- ❖ Cliente Asistencial – 96%
- ❖ Gerencia – 63%
- ❖ Talento Humano – 94%
- ❖ Ambiente Físico – 100%
- ❖ Gestión de la Tecnología – 100%
- ❖ Mejoramiento – 100%

En general el cumplimiento fue del 92% de los planes establecidos.

En el mes de Febrero, se recibió visita de verificación de condiciones técnico científicas de habilitación, establecidos en la Resolución 2003 de 2014, para los servicios de Quimioterapia (Consulta Externa y Apoyo Diagnóstico y Terapéutico), los cuales luego de superar observaciones por parte del equipo verificador se emite concepto favorable para la prestación del servicio en la nueva sede.

El día de Marzo, se recibió visita de seguimiento a la certificación de Buenas Prácticas de Elaboración logrando concepto técnico favorable al mantenimiento de las condiciones bajo las cuales se otorgó la certificación.

En el mes de septiembre se recibió la visita anual del ICONTEC, auditoria enfocada a la verificación del cumplimiento de la norma ISO – 9001:2008, logrando ratificar la certificación que contamos desde 2007.

En el mes de Febrero se inauguró el Segundo Piso, el cual en estos momentos consta de 1 amplia Sala de Quimioterapia, 1 Sala de Procedimiento, 3 salas de espera y 8 consultorios de Consulta externa.

ESTRATEGIAS PARA EL 2018


La Gerencia continúa en la búsqueda de la integralidad en la atención de los pacientes, para ello centrará los esfuerzos por la ampliación del portafolio de servicios de acuerdo a los requerimientos técnicos y legales de una Unidad de Atención Integral de Cáncer, y la meta es convertirnos en la primera en Cartagena y referente a nivel regional y nacional.

En el año 2018 se tiene como meta la certificación de Buenas Prácticas de Manufactura de Medicamentos Oncológico y Gestión de calidad ISO 9001:2015, fortaleciendo la necesidad de una cultura de mejoramiento continuo, gestión de riesgo y satisfacción de nuestros pacientes y demás partes interesadas.

Otros de los elementos fundamentales de gestión 2018, lo constituye lo constituye la implementación y certificación de unidades funcionales para la atención de pacientes oncológicos y el desarrollo del modelo de atención para el manejo de pacientes paliativos a través de la ejecución del modelo Neopalex.

La mejora en los procesos administrativos y financieros enfocados hacia el fortalecimiento del ciclo o flujo de recursos; esto incluye, maduración de los procesos de gestión comercial, facturación, cartera y recaudo, entre otros. Se identifica la necesidad iniciar las obras y poner en funcionamiento los pisos 3 y 4, lo cual permitirá la ampliación del portafolio de servicio de la IPS Centro radio Oncológico del Caribe S.A.S., para crear la primera unidad de atención integral de oncología de Cartagena.

Atentamente,



LUZ ELIANA MENDOZA PEÑA
Gerente