



CENTRO RADIO ONCOLOGICO DEL CARIBE SAS

NIT 806,007,650-3

Estado de Resultado Integral

31/12/2022

Valores en Moneda Colombiana Expresado en Pesos

Por funcion

	31 DE DIC 2022	%	31 DE DIC 2021	%
Resultado de periodo				
Ganancia (pérdida)				
Ingresos de actividades ordinarias	\$ 101.305.484.024,19	100%	\$ 60.296.713.205,28	100%
Costo de ventas	\$ 82.518.250.470,79	81%	\$ 42.393.097.714,66	70%
Ganancia bruta	\$ 18.787.233.553,40	19%	\$ 17.903.615.490,62	30%
Otros ingresos	\$ 6.185.090.754,27	6%	\$ 4.737.395.443,68	8%
Costos de distribución	\$ 0,00	0%	\$ 0,00	0%
Gastos de administración	\$ 9.979.491.574,99	10%	\$ 10.842.288.344,97	18%
Otros gastos	\$ 0,00	0%	\$ 0,00	0%
Otras ganancias (pérdidas)	\$ 0,00	0%	\$ 0,00	0%
Ganancia (pérdida) por actividades de operación	\$ 14.992.832.732,68	15%	\$ 11.798.722.589,33	20%
Ingresos financieros	\$ 0,00	0%	\$ 0,00	0%
Costos financieros	\$ 1.537.110.803,30	2%	\$ 1.365.081.529,51	2%
Participación en las ganancias (pérdidas) de asociadas y negocios conjuntos que se contabilicen utilizando el método de la participación	\$ 0,00	0%	\$ 0,00	0%
Ganancia (pérdida), antes de impuestos	\$ 13.455.721.929,38	13%	\$ 10.433.641.059,82	17%
Ingreso (gasto) por impuestos	\$ 5.493.037.913,25	5%	\$ 3.736.613.142,34	6%
Ganancia (pérdida) procedente de operaciones continuadas	\$ 0,00	0%	\$ 0,00	0%
Ganancia (pérdida) procedente de operaciones discontinuadas	\$ 0,00	0%	\$ 0,00	0%
Ganancia (pérdida)	\$ 7.962.684.016,13	8%	\$ 6.697.027.917,48	11%
Ganancia (pérdida), atribuible a				
Ganancia (pérdida), atribuible a los propietarios de la controladora	\$ 0,00		\$ 0,00	
Ganancia (pérdida), atribuible a participaciones no controladoras	\$ 0,00		\$ 0,00	


LUZ ELIANA MENDOZA PEÑA
REPRESENTANTE LEGAL


AIR CONSULTING SAS
LUZ ESEÑIA IBARRA PEÑA
REVISOR FISCAL DESIGNADO
TP: 210284-T


LUIS FERNANDO TORRENEGRA PAYARES
CONTADOR PUBLICO
TP: 98435-T





Radio Oncológico del Caribe S.A.S.
 Calle 44 No. 17-25, Bogotá

CENTRO RADIO ONCOLOGICO DEL CARIBE SAS

NIT 806,007,650-3

Estado de situación financiera

31/12/2022

Valores en Moneda Colombiana Expresado en Pesos

Corriente - No corriente

	31 DE DIC 2022	31 DE DIC 2021
ACTIVOS		
Activos corrientes	\$ 63.963.029.641,98	\$ 30.566.336.276,92
Efectivo y Equivalentes al efectivo	\$ 2.632.230.920,45	\$ 6.596.602.431,20
Deudores Comerciales y Otras Cuentas Por Cobrar	\$ 59.674.490.909,05	\$ 22.775.815.221,12
Inventarios	\$ 1.656.307.712,48	\$ 1.193.918.624,60
Otros activos corrientes	\$ 0,00	\$ 0,00
Activos no corrientes	\$ 38.288.545.511,60	\$ 31.037.437.754,32
Deudores Comerciales y Otras Cuentas Por Cobrar	\$ 25.487.273,77	\$ 941.471.287,30
Propiedades, Planta y Equipo	\$ 38.261.058.237,83	\$ 30.095.029.207,02
Propiedades de Inversión al Valor Razonable	\$ 0,00	\$ 0,00
Activos Intangibles Distintos a la Plusvalía	\$ 0,00	\$ 0,00
Activos Biológicos	\$ 0,00	\$ 0,00
Plusvalía	\$ 0,00	\$ 0,00
Inversiones en Subsidiarias	\$ 0,00	\$ 0,00
Inversiones en Asociadas	\$ 0,00	\$ 0,00
Inversiones en Entidades Controladas de Forma Conjunta	\$ 0,00	\$ 0,00
Impuesto diferido	\$ 0,00	\$ 937.260,00
Otros activos financieros no corrientes	\$ 0,00	\$ 0,00
Otros activos no financieros no corrientes	\$ 0,00	\$ 0,00
Activos totales	\$ 102.249.575.053,58	\$ 61.603.774.031,24


 LUZ ELIANA MENDOZA PEÑA
 REPRESENTANTE LEGAL


 ABB CONSULTING SAS
 LUZ YESENIA IBARRA PEÑA
 REVISOR FISCAL DESIGNADO
 TP: 210284-T


 LUIS FERNANDO TORRENEGRA PAYARES
 CONTADOR PUBLICO
 TP: 98435-T





Centro Radio Oncológico del Caribe S.A.S.
CALLE 100 No. 100-100
BOGOTÁ, COLOMBIA

CENTRO RADIO ONCOLOGICO DEL CARIBE SAS

NIT 806,007,650-3

Estado de situación financiera

31/12/2022

Valores en Moneda Colombiana Expresado en Pesos

Corriente - No corriente

	31 DE DIC 2022	31 DE DIC 2021
PATRIMONIO Y PASIVOS		
Patrimonio atribuible a los propietarios de la controladora		
Capital en acciones	\$ 1.000.000.000,00	\$ 1.000.000.000,00
Ganancias Acumuladas (Perdidas) por efecto por conversión	\$ 2.657.319.628,57	\$ 2.657.319.628,57
Ganancias Acumuladas (Perdidas) de ejercicio anteriores	\$ 17.495.112.190,18	\$ 13.728.318.298,30
Resultado del Ejercicio	\$ 7.952.684.016,13	\$ 6.697.027.917,48
Ganancias acumuladas 2020		
Otros componentes de patrimonio	\$ 1.325.465.354,95	\$ 1.325.465.354,95
	\$ 0,00	\$ 0,00
Participaciones no controladoras	\$ 0,00	\$ 0,00
Patrimonio total	\$ 30.440.581.189,83	\$ 25.408.131.199,30
Pasivos corrientes		
Cuentas por pagar comerciales y otras cuentas por pagar	\$ 56.413.735.299,96	\$ 24.242.634.805,68
Préstamos corto plazo	\$ 1.620.457.712,00	\$ 2.114.989.079,64
Cuentas por pagar por impuestos corrientes	\$ 2.410.986.000,00	\$ 1.806.833.000,00
Provisiones a corto plazo	\$ 0,00	\$ 0,00
Pasivos corrientes totales	\$ 60.445.179.011,96	\$ 28.164.456.885,32
Pasivos no corrientes		
Préstamos a largo plazo	\$ 11.172.702.026,79	\$ 8.031.185.946,62
Impuestos diferidos	\$ 191.112.825,00	\$ 0,00
Provisiones a largo plazo	\$ 0,00	\$ 0,00
Beneficios a Empleados	\$ 0,00	\$ 0,00
Pasivos no corrientes totales	\$ 11.363.814.851,79	\$ 8.031.185.946,62
Pasivos totales	\$ 71.808.993.863,75	\$ 36.195.642.831,94
Patrimonio y pasivos totales	\$ 102.249.575.053,58	\$ 61.603.774.031,24
	\$ 0,0	\$ 0,00


LUZ ELIANA MENDOZA PEÑA
REPRESENTANTE LEGAL


ARB CONSULTING SAS
LUZ YESENIA IBARRA PEÑA
REVISOR FISCAL DESIGNADO
TP: 210284-T


LUIS FERNANDO TORRENEGRA PAYARES
CONTADOR PUBLICO
TP: 98435-T





CENTRO RADIO ONCOLOGICO DEL CARIBE SAS
NIT 806.007.650-3
ESTADO DE CAMBIOS EN EL PATRIMONIO

CONCEPTO	Dic 31 de 2021	AUMENTO \$	DISMINUCION \$	Dic 31 de 2022
31 Capital social	1.000.000.000,00	0,00	0,00	1.000.000.000,00
32 Superávit de capital	0,00	0,00	0,00	0,00
33 Reservas	1.325.485.354,95	0,00	0,00	1.325.485.354,95
34 Revalorización del patrimonio	0,00	0,00	0,00	0,00
36 Resultados del ejercicio	6.897.027.917,48	7.962.684.016,13	6.897.027.917,48	7.962.684.016,13
37 Resultados de ejercicios anter	16.385.637.926,87	6.897.027.917,48	2.930.234.025,60	20.152.431.818,75
38 Superávit por valorizaciones	0,00	0,00	0,00	0,00
	<u>25.408.131.199,30</u>	<u>14.659.711.933,61</u>	<u>9.627.261.943,08</u>	<u>30.440.581.189,83</u>

Las notas que se adjuntan son parte integrante de este estado financiero.

Cifras fielmente tomadas de los libros y previamente confirmadas.


LUZ ELIANA MENDOZA PEÑA
 Gerente


ABE CONSULTING SAS
LUZ YESENIA IBARRA PEÑA
 Revisor Fiscal Designado
 17215284-T


LUIS TORRENEGRA PAYARES
 Contador
 TP 98435-T






CENTRO RADIO ONCOLOGICO DEL CARIBE SAS
NIT 806.007.650-3
FLUJO DE EFECTIVO POR EL METODO INDIRECTO

	Notas	Dic 31 de 2022	Dic 31 de 2021
Actividades de Operación: provistos (usados)			
	Utilidad del ejercicio	\$ 7.962.684.016	6.697.027.917
Más (menos) partidas que no afectaron el efectivo			
	Deterioro	359.414.227	-2.733.307.302
	Provisiones	0	0
	Depreciación acumulada	1.355.543.932	1.089.394.392
	Amortización acumulada	0	0
	Depreciación y/o amortización acumulada	0	0
	Total generación interna de recursos	9.677.642.175	5.053.115.007
Aumento (disminución) en otras partidas del activo corriente:			
Corriente	Inversiones	0	0
Corriente	Deudores	35.020.256.830	-4.990.938.822
Corriente	Inventarios	462.389.088	558.597.298
Corriente	Gastos pagados por anticipado	-937.260	937.260
	Total	35.481.708.658	-4.431.404.264
Aumento (disminución) en otras partidas del pasivo corriente:			
Corriente	Obligaciones financieras	35.647.639.364	1.351.523.868
Corriente	Proveedores	0	1.553.356.710
Corriente	Cuentas por pagar	0	4.589.790.790
Corriente	Impuestos, gravámenes y tasas	0	277.704.000
Corriente	Obligaciones laborales	0	53.272.595
Corriente	Pasivos estimados y provisiones	0	0
Corriente	Diferidos	0	0
Corriente	Otros pasivos	0	-91.396.105
Corriente	Bonos y papeles comerciales	0	0
	Total	35.647.639.364	7.734.251.858
	Disminución en otras partidas del capital de trabajo	-185.930.706	-12.165.666.122
Actividades de Inversión: provistos (usados)			
No Corriente	Deudores	1.321.849.071	0
No Corriente	Propiedades, planta y equipo	9.521.572.963	11.582.813.236
No Corriente	Intangibles	0	0
No Corriente	Derechos	0	0
	Total recursos usados en actividades de inversión	10.843.422.034	11.582.813.236
Actividades de Financiación: provistos (usados)			
No Corriente	Obligaciones financieras	0	0
	Aumento de Capital	0	0
	Aumento Otras cuentas de patrimonio	0	0
	Acreedores varios	-34.288.332	84.568.838
	Reservas obligatorias	0	0
	Total	-34.288.332	84.568.838
	Distribución de utilidades	-2.930.234.026	-3.628.976.482
	Total recursos usados en actividades de financiación	-2.964.522.357	-3.544.407.644
	Disminución neta en el efectivo	-3.964.371.511	2.091.550.249
	Saldo de efectivo al inicio del periodo	0 6.596.602.431	4.505.052.182
	Saldo de efectivo al final del periodo	0 2.632.230.920	6.596.602.431
		-3.964.371.511	2.091.550.249

LUZ ELIANA MENDOZA PEÑA
Gerente

ABB CONSULTING SAS
LUZ YESSENIA IBARRA PEÑA
Revisor Fiscal Designado
TP210284-T

LUIS TORRENEGRA PAYARES
Contador
TP 98435-T



CENTRO RADIO ONCOLOGICO DEL CARIBE SAS
INDICADORES
2022-2021

INDICADORES DE GESTION

LIQUIDEZ

	FORMULA	Meta	Escala		Aceptable	Mal
			dic-22	dic-21		
Razón Corriente	Activo Corriente / Pasivo Corriente	2	1,06	1,09	1,5	><
Razón Acida	Activo Corriente - Activo Menos Corriente (Inv) / Pasivo Corriente	1,5	1,09	1,04	1	><
Razon cobertura de Ingresos	Utilidad Operacional / Gastos Ingresos	2,1	9,75	8,64	2,1	
Capital de Trabajo Bruto CTB	Activo Corriente	>	\$ 63.963.029.542	\$ 30.566.936.277	-	<
Capital de Trabajo Neto CTN	Activo Corriente - Pasivo Corriente	>	\$ 8.517.850.530	\$ 2.401.879.392	0	<

6,25

CAPITALIZACION Y ENDEUDAMIENTO

	FORMULA	Meta	Escala		Aceptable	Mal
			dic-22	dic-21		
Razón de Capitalización	Patrimonio + Fondos Sociales / Activo Total	>	29,77	41,24	25%	<
Razón de Endeudamiento	Pasivos Totales - Fondos Sociales / Activo Total	<	70,23	58,76	70%	>

GENERACION DE EXCEDENTES

	FORMULA	Meta	Escala		Aceptable	Mal
			dic-22	dic-21		
Ebitda	utilidad+ amortizaco+ depreciacio		\$ 17.825.324.199	\$ 15.131.610.461		
Ebitda %	utilidad+ amortizaco+ depreciacio		17,40%	23,10%		
Margen de Excedente Bruto	Excedente Bruto / Total Ingresos Operacionales	>	18,55	29,69	40%	<
Margen de Excedente Operacional	Excedente Operacional / Total Ingresos Operacionales	>	14,80	19,57	20%	<
Margen de Excedente Neto	Excedente del Ejercicio / Total Ingresos Operacionales	>	7,86	11,11	15%	<
Rendimiento de los Activos	Excedente del Ejercicio / Activo Total	>	7,79	10,87	5%	<
Rentabilidad del Patrimonio	Excedente del Ejercicio / Patrimonio Total	>	26,16	26,38	10%	<

INDICADORES DE ACTIVIDAD

	FORMULA	Bien	Escala		Aceptable	Mal
			dic-21			
Rotacion de Cartera	Ventas del periodo / Cuentas por cobrar clientes	<		312	30 dias	
Rotacion de inventarios	Costo de mercancías vendidas / Inventario promedio			25,62		
Dias de Inv	365 / Rotacion de Inv	<		14	30	>


 REPRESENTANTE LEGAL

 REVISOR FISCAL DESIGNADO

 CONTADOR PUBLICO
 No. 58455-7

NIT 806.007.650-3



Centro
Radio Oncológico del Caribe

CENTRO RADIO ONCOLOGICO DEL CARIBE SAS
NIT 806.007.650-3

CERTIFICACION DE ESTADOS FINANCIEROS AÑO 2022.

Nosotros, representante legal y contador certificamos que hemos preparado los estados financieros básicos: Balance General, estado de resultado, estado de cambio en el patrimonio, y estado de flujo de efectivo a diciembre de 2022 y 2021 ; de acuerdo con la normatividad legal aplicable como son entre otras la ley 222 de 1995, y el marco técnico aplicable de NIIF para pymes de las compañías clasificadas en el Grupo 2 de acuerdo a la ley 1314 del 2009 por lo cual se regulan los principios y normas de contabilidad e información financiera y aseguramiento de información aceptadas en Colombia; incluyendo sus correspondientes revelaciones que forman un todo indivisible con estos.

Los procedimientos de valuación, valoración y presentación se han aplicado uniformemente para los años 2020 y 2019 reflejando razonable mente la situación financiera de la empresas al 31 de diciembre de cada uno de estos periodos; así como los resultados de sus operaciones, los cambios en el patrimonio, , los correspondientes a sus flujos de efectivo y además:

- a. Las cifras incluidas son fiel mente tomadas de los libros oficiales y auxiliares respectivos.
- b. No hemos tenido conocimientos de irregularidades que involucren a miembros de la administración o empleados, que puedan tener efecto de importancia relativa sobre los estados financieros enunciados.
- c. Garantizamos la existencia de activos y pasivos cuantificables, así como sus derechos y obligaciones registradas de acuerdo con corte de documentos y con las acumulaciones y compensaciones contables de sus transacciones en el ejercicio. Valuados utilizando métodos de reconocido valor técnico.
- d. Confirmamos la integridad de la información proporcionada puesto que todos los hechos económicos, han sido reconocidos en ellos.
- e. Los hechos económicos se han registrado, clasificado , descrito y revelado dentro de los estados financieros básicos y sus respectivas notas , incluyendo sus gravámenes , restricciones a los a los activos ; pasivos reales y contingencias , así como también las garantías que hemos dado a terceros.
- f. No se han presentados hechos posteriores en el curso del periodo que requieran ajuste o revelaciones en los estados financieros o en las notas subsecuentes.
- g. La empresa ha cumplido con las normas de seguridad social de acuerdo con la ley 789/2002 y el pago oportuno de sus obligaciones parafiscales.
- h. En cumplimiento del artículo 1° de la ley 603/2000 declaramos que le software utilizado tiene la licencia correspondiente y cumple por tanto con las normas de derecho de autor.
- i. Que los demás hechos económicos realizados, fueron reconocidos en su integridad bajo las normas internacionales de información financiera aplicables para grupo 2 en cumplimiento del decreto 3022 del 2013 y los decretos 2420 y 2496 de 2015.

Dada en Cartagena de Indias a los 20 días del mes de Enero de 2023



LUZ ELIANA MENDOZA PEÑA
22.799.367 de Cartagena
Gerente.



LUIS TORRENEGRA PAYARES
Contador
T.P. 98435-T

Barrio: Armenia Cra. 48 No. 30 – 60
NIT 806.007650-3
Teléfono: 6625250 – Cel:3155605822
www.centrorondelca.com
Cartagena de Indias - Colombia



VIGILADO
Supersalud



CENTRO RADIO ONCOLOGICO DEL CARIBE SAS NIT. 806.007.650 - 3

Dirección: Av. Pedro Heredia, Cra 48 N° 30-60 Barrio Armenia

Citas: PBX 6499070 Opcion 1 - Whatsapp: 3188974271

citas@ crocsas.com - www. crocsas.com

SIAU: Cel: 318-7825526



Centro
Radio Oncológico del Caribe
para que la Vida Viva!



SC4907-1

CARTAGENA

ANEXO DE BALANCE De 01/enero/2022 a 31/diciembre/2022

Codigo	Nombre	Saldo Anterior	Debito	Credito	Saldo Actual
1	ACTIVO	\$ 61,603,774,031.24		\$	\$ 102,249,575,053.58
11	DISPONIBLE	\$ 6,596,602,431.20		\$ 89,164,954,953.08	\$ 2,632,230,920.46
1105	CAJA	\$ 1,192,200.00	\$ 56,851,582.00	\$ 56,676,182.00	\$ 1,367,600.00
110505	CAJA GENERAL	\$ 192,200.00	\$ 56,851,582.00	\$ 56,676,182.00	\$ 367,600.00
11050505	INGRESOS POR CONSIGNAR	\$ 92,200.00	\$ 55,307,858.00	\$ 55,132,258.00	\$ 267,600.00
11050506	CAJA GENERAL 2	\$ 0.00	\$ 1,543,924.00	\$ 1,543,924.00	\$ 0.00
11050507	CAJA BASE ADMISIONES	\$ 100,000.00	\$ 0.00	\$ 0.00	\$ 100,000.00
110510	CAJA MENOR	\$ 1,000,000.00	\$ 0.00	\$ 0.00	\$ 1,000,000.00
11051005	CAJA MENOR ADMINISTRACION	\$ 1,000,000.00	\$ 0.00	\$ 0.00	\$ 1,000,000.00
1110	BANCOS	\$ 1,465,670,451.40		\$ 55,168,065,686.82	\$ 1,777,966,872.21
111005	MONEDA NACIONAL	\$ 1,465,670,451.40		\$ 55,168,065,686.82	\$ 1,777,966,872.21
11100505	BANCOLOMBIA CTA CTE (85-047840-20)	\$ 75,689,936.75		\$ 25,971,455,080.03	\$ 1,354,334,441.35
11100510	BANCO COLPATRIA (4251008421)	\$ 18,752,072.11		\$ 27,328,799,899.32	\$ 2,443,193.79
11100515	BANCO DE OCCIDENTE (850-03680-7)	\$ 634,084,270.16	\$ 282,953,037.00	\$ 824,597,191.77	\$ 92,440,115.39
11100520	BANCO DE OCCIDENTE (850-03684-9)	\$ 171,967,119.84	\$ 126,339,934.00	\$ 286,154,815.02	\$ 12,152,238.82
11100530	BANCOOMEVA (250200743206)	\$ 34,161,000.54	\$ 3,977,007.00	\$ 36,307,253.66	\$ 1,830,753.86
11100535	BANCO BBVA CTA CTE (001307560100000758)	\$ 531,016,052.00	\$ 504,501,524.00	\$ 720,751,447.00	\$ 314,786,129.00
1120	CUENTAS DE AHORRO	\$ 5,129,739,779.80		\$ 33,940,213,084.26	\$ 852,896,448.24
112005	BANCOS	\$ 5,129,739,779.80		\$ 33,940,213,084.26	\$ 852,896,448.24
11200535	BANCO BBVA 756002069	\$ 5,126,439,492.12		\$ 33,940,213,084.26	\$ 849,592,858.82
11200540	BANCO DAVIVIENDA 0580 0005 6455	\$ 3,300,287.68	\$ 3,301.74	\$ 0.00	\$ 3,303,589.42
13	DEUDORES	\$ 23,717,286,508.42		\$	\$ 59,699,978,182.82
1301	CLIENTES NACIONALES FACTURACION GENERADA PENDIENTE DE RADICAR	\$ 7,854,930,180.86		\$ 81,300,522,371.00	\$ 29,187,339,408.61
130105	ENTIDADES PROMOTORAS DE SALUD CONTRIBUTIVO	\$ 44,475,628.00	\$ 9,519,331,902.95	\$ 7,851,567,390.00	\$ 1,712,240,140.95
13010501	ENTIDADES PROMOTORAS DE SALUD CONTRIBUTIVO	\$ 44,475,628.00	\$ 9,519,331,902.95	\$ 7,851,567,390.00	\$ 1,712,240,140.95
130106	ENTIDADES PROMOTORAS DE SALUD SUBSIDIADO	\$ 7,306,936,771.42		\$ 61,232,042,938.00	\$ 25,616,184,691.42
13010601	ENTIDADES PROMOTORAS DE SALUD SUBSIDIADO	\$ 7,306,936,771.42		\$ 61,232,042,938.00	\$ 25,616,184,691.42
130110	INSTITUCIONES PRESTADORAS DE SERVICIOS DE SALUD	\$ 44,414,767.00	\$ 175,948,680.00	\$ 73,144,183.00	\$ 147,219,264.00
13011001	INSTITUCIONES PRESTADORAS DE SERVICIOS DE SALUD	\$ 44,414,767.00	\$ 175,948,680.00	\$ 73,144,183.00	\$ 147,219,264.00
130115	EMPRESAS DE MEDICINA PREPAGADA Y PLANES COMPLEMENTARIOS	\$ 14,028,801.00	\$ 774,742,101.00	\$ 663,164,696.00	\$ 125,608,206.00
13011501	EMPRESAS DE MEDICINA PREPAGADA Y PLANES COMPLEMENTARIOS	\$ 14,028,801.00	\$ 774,742,101.00	\$ 663,164,696.00	\$ 125,608,206.00
130125	PARTICULARES PERSONAS NATURALES	\$ 0.00	\$ 152,359,392.00	\$ 152,359,392.00	\$ 0.00
13012501	PARTICULARES PERSONAS NATURALES	\$ 0.00	\$ 152,359,392.00	\$ 152,359,392.00	\$ 0.00
130130	PARTICULARES PERSONAS JURIDICAS	\$ 238,906,731.24	\$ 8,718,647,664.00	\$ 8,118,842,224.00	\$ 838,712,171.24
13013001	PARTICULARES PERSONAS JURIDICAS	\$ 238,906,731.24	\$ 8,718,647,664.00	\$ 8,118,842,224.00	\$ 838,712,171.24
130160	ASEGURADORAS	\$ 79,356.00	\$ 360,650,168.00	\$ 308,276,188.00	\$ 52,453,336.00
13016001	ASEGURADORAS	\$ 79,356.00	\$ 360,650,168.00	\$ 308,276,188.00	\$ 52,453,336.00
130165	ENTIDADES TERRITORIALES	\$ 196,215,840.00	\$ 1,316,192.00	\$ 6,302,786.00	\$ 191,229,246.00
13016501	ENTIDADES TERRITORIALES	\$ 196,215,840.00	\$ 1,316,192.00	\$ 6,302,786.00	\$ 191,229,246.00
130175	ENTIDADES DEL REGIMEN EXCEPCION	\$ 9,872,266.00	\$ 3,388,644,661.00	\$ 2,894,822,574.00	\$ 503,694,353.00

CENTRO RADIO ONCOLOGICO DEL CARIBE SAS

NIT. 806.007.650 - 3

Dirección: Av. Pedro Heredia, Cra 48 N° 30-60 Barrio Armenia

Citas: PBX 6499070 Opcion 1 - Whatsapp: 3188974271

citas@ crocsas.com - www. crocsas.com

SIAU: Cel: 318-7825526



Radio Oncológico del Caribe
¡Para que la Vida Viva!



CARTAGENA

ANEXO DE BALANCE

De 01/enero/2022 a 31/diciembre/2022

Codigo	Nombre	Saldo Anterior	Debito	Credito	Saldo Actual
13017501	ENTIDADES DEL REGIMEN DE EXCEPCION	\$ 9,872,266.00	\$ 3,388,644,661.00	\$ 2,894,822,574.00	\$ 503,694,353.00
1302	CLIENTES NACIONALES FACTURACION RADICADA	\$ 16,795,591,985.10		\$ 74,566,659,859.01	\$ 24,572,837,517.09
130205	ENTIDADES PROMOTORAS DE SALUD CONTRIBUTIVO	\$ 6,940,039,253.28	\$ 9,623,994,913.00	\$ 12,518,474,948.00	\$ 4,045,559,218.28
13020501	ENTIDADES PROMOTORAS DE SALUD CONTRIBUTIVO	\$ 6,940,039,253.28	\$ 9,623,994,913.00	\$ 12,518,474,948.00	\$ 4,045,559,218.28
130206	ENTIDADES PROMOTORAS DE SALUD SUBSIDIADO	\$ 5,876,261,625.82		\$ 48,834,485,229.20	\$ 17,692,251,260.57
13020601	ENTIDADES PROMOTORAS DE SALUD SUBSIDIADO	\$ 5,876,261,625.82		\$ 48,834,485,229.20	\$ 17,692,251,260.57
130210	INSTITUCIONES PRESTADORAS DE SERVICIOS DE SALUD	\$ 97,035,547.00	\$ 76,995,927.00	\$ 153,215,049.00	\$ 20,816,425.00
13021001	INSTITUCIONES PRESTADORAS DE SERVICIOS DE SALUD	\$ 97,035,547.00	\$ 76,995,927.00	\$ 153,215,049.00	\$ 20,816,425.00
130215	EMPRESAS DE MEDICINA PREPAGADA Y PLANES COMPLEMENTARIOS	\$ 63,603,309.00	\$ 672,712,639.00	\$ 734,134,437.00	\$ 2,181,511.00
13021501	EMPRESAS DE MEDICINA PREPAGADA Y PLANES COMPLEMENTARIOS	\$ 63,603,309.00	\$ 672,712,639.00	\$ 734,134,437.00	\$ 2,181,511.00
130225	PARTICULARES PERSONAS NATURALES	\$ 0.00	\$ 70,904,643.00	\$ 70,904,643.00	\$ 0.00
13022501	PARTICULARES PERSONAS NATURALES	\$ 0.00	\$ 70,904,643.00	\$ 70,904,643.00	\$ 0.00
130230	PARTICULARES PERSONAS JURIDICAS	\$ 1,824,430,485.00	\$ 8,111,332,224.00	\$ 9,081,172,733.12	\$ 854,589,975.88
13023001	PARTICULARES PERSONAS JURIDICAS	\$ 1,824,430,485.00	\$ 8,111,332,224.00	\$ 9,081,172,733.12	\$ 854,589,975.88
130260	ASEGURADORAS	\$ 59,559,531.00	\$ 307,920,204.00	\$ 367,479,735.00	\$ 0.00
13026001	ASEGURADORAS	\$ 59,559,531.00	\$ 307,920,204.00	\$ 367,479,735.00	\$ 0.00
130265	ENTIDADES TERRITORIALES	\$ 1,779,974,031.00	\$ 12,832,130.00	\$ 1,362,196,220.62	\$ 430,609,940.38
13026501	ENTIDADES TERRITORIALES	\$ 1,779,974,031.00	\$ 12,832,130.00	\$ 1,362,196,220.62	\$ 430,609,940.38
130275	ENTIDADES DEL REGIMEN EXCEPCION	\$ 154,688,203.00	\$ 2,816,737,847.00	\$ 1,444,596,864.00	\$ 1,526,829,186.00
13027501	ENTIDADES DEL REGIMEN DE EXEPCION	\$ 154,688,203.00	\$ 2,816,737,847.00	\$ 1,444,596,864.00	\$ 1,526,829,186.00
1303	CLIENTES NACIONALES FACTURACION RADICADA Y GLOSADA SUBSANABLE	\$ 1,448,543,786.01	\$ 1,314,269,877.00	\$ 1,917,758,909.00	\$ 845,054,764.01
130305	ENTIDADES PROMOTORAS DE SALUD CONTRIBUTIVO	\$ 1,306,954,776.01	\$ 1,258,317,618.00	\$ 1,793,780,346.00	\$ 771,492,048.01
13030501	ENTIDADES PROMOTORAS DE SALUD CONTRIBUTIVO	\$ 1,306,954,776.01	\$ 1,258,317,618.00	\$ 1,793,780,346.00	\$ 771,492,048.01
130306	ENTIDADES PROMOTORAS DE SALUD SUBSIDIADO	\$ 51,455,951.00	\$ 41,337,335.00	\$ 32,955,187.00	\$ 69,838,099.00
13030601	ENTIDADES PROMOTORAS DE SALUD SUBSIDIADO	\$ 51,455,951.00	\$ 41,337,335.00	\$ 32,955,187.00	\$ 69,838,099.00
130310	INSTITUCIONES PRESTADORAS DE SERVICIOS DE SALUD	\$ 70,621,744.00	\$ 300,000.00	\$ 70,071,744.00	\$ 850,000.00
13031001	INSTITUCIONES PRESTADORAS DE SERVICIOS DE SALUD	\$ 70,621,744.00	\$ 300,000.00	\$ 70,071,744.00	\$ 850,000.00
130315	EMPRESAS DE MEDICINA PREPAGADA Y PLANES COMPLEMENTARIOS	\$ 1,738,623.00	\$ 14,176,324.00	\$ 15,914,947.00	\$ 0.00
13031501	EMPRESAS DE MEDICINA PREPAGADA Y PLANES COMPLEMENTARIOS	\$ 1,738,623.00	\$ 14,176,324.00	\$ 15,914,947.00	\$ 0.00
130360	ASEGURADORAS	\$ 0.00	\$ 138,600.00	\$ 138,600.00	\$ 0.00
13036001	ASEGURADORAS	\$ 0.00	\$ 138,600.00	\$ 138,600.00	\$ 0.00
130365	ENTIDADES TERRITORIALES	\$ 17,551,002.00	\$ 0.00	\$ 4,898,085.00	\$ 12,652,917.00
13036501	ENTIDADES TERRITORIALES	\$ 17,551,002.00	\$ 0.00	\$ 4,898,085.00	\$ 12,652,917.00

CENTRO RADIO ONCOLOGICO DEL CARIBE SAS

NIT. 806.007.650 - 3

Dirección: Av. Pedro Heredia, Cra 48 N° 30-60 Barrio Armenia

Citas: PBX 6499070 Opcion 1 - Whatsapp: 3188974271

citas@ crocsas.com - www. crocsas.com

SIAU: Cel: 318-7825526



Radio Oncológico del Caribe
¡Por Que la Vida Vale!



SC4907-1

CARTAGENA

ANEXO DE BALANCE

De 01/enero/2022 a 31/diciembre/2022

Codigo	Nombre	Saldo Anterior	Debito	Credito	Saldo Actual
130375	ENTIDADES DEL REGIMEN EXCEPCION	\$ 221,700.00	\$ 0.00	\$ 0.00	\$ 221,700.00
13037501	ENTIDADES DEL REGIMEN EXCEPCION	\$ 221,700.00	\$ 0.00	\$ 0.00	\$ 221,700.00
1304	CLIENTES NACIONALES FACTURACION RADICADA EN PROCESO JURIDICO	\$ 4,466,520.00	\$ 21,234,400.00	\$ 21,229,800.00	\$ 4,471,120.00
130405	ENTIDADES PROMOTORAS DE SALUD CONTRIBUTIVO	\$ 4,466,520.00	\$ 0.00	\$ 0.00	\$ 4,466,520.00
13040501	ENTIDADES PROMOTORAS DE SALUD CONTRIBUTIVO	\$ 4,466,520.00	\$ 0.00	\$ 0.00	\$ 4,466,520.00
130415	EMPRESAS DE MEDICINA PREPAGADA Y PLANES COMPLEMENTARIOS	\$ 0.00	\$ 21,234,400.00	\$ 21,229,800.00	\$ 4,600.00
13041501	EMPRESAS DE MEDICINA PREPAGADA Y PLANES COMPLEMENTARIOS	\$ 0.00	\$ 21,234,400.00	\$ 21,229,800.00	\$ 4,600.00
1305	CLIENTES NACIONALES FACTURACION RADICADA CONCILIADA	\$ 102,806.00	\$ 110,533,462.00	\$ 85,886,154.00	\$ 24,750,114.00
130506	ENTIDADES PROMOTORAS DE SALUD SUBSIDIADO	\$ 736,730.00	\$ 0.00	\$ 0.00	\$ 736,730.00
13050601	ENTIDADES PROMOTORAS DE SALUD SUBSIDIADO	\$ 736,730.00	\$ 0.00	\$ 0.00	\$ 736,730.00
130510	INSTITUCIONES PRESTADORAS DE SERVICIOS DE SALUD	(\$ 29,378,713.00)	\$ 29,378,713.00	\$ 0.00	\$ 0.00
13051001	INSTITUCIONES PRESTADORAS DE SERVICIOS DE SALUD	(\$ 29,378,713.00)	\$ 29,378,713.00	\$ 0.00	\$ 0.00
130525	PARTICULARES PERSONAS NATURALES	\$ 0.00	\$ 81,154,749.00	\$ 81,154,749.00	\$ 0.00
13052501	PARTICULARES - PERSONAS NATURALES	\$ 0.00	\$ 81,154,749.00	\$ 81,154,749.00	\$ 0.00
130530	PARTICULARES PERSONAS JURIDICAS	\$ 197,000.00	\$ 0.00	\$ 0.00	\$ 197,000.00
13053001	PARTICULARES - PERSONAS JURIDICAS	\$ 197,000.00	\$ 0.00	\$ 0.00	\$ 197,000.00
130575	ENTIDADES DEL REGIMEN EXCEPCION	\$ 28,547,789.00	\$ 0.00	\$ 4,731,405.00	\$ 23,816,384.00
13057501	ENTIDADES DEL REGIMEN EXCEPCION	\$ 28,547,789.00	\$ 0.00	\$ 4,731,405.00	\$ 23,816,384.00
1308	GIROS PARA ABONO A CARTERA PENDIENTES DE APLICAR (CR)	(\$ 5,577,094,751.77)	\$	\$	\$ 0.00
130805	ENTIDADES PROMOTORAS DE SALUD CONTRIBUTIVO	(\$ 2,949,910,913.66)	\$	\$ 53,368,405,988.61	\$ 0.00
13080501	ENTIDADES PROMOTORAS DE SALUD CONTRIBUTIVO	(\$ 2,946,409,466.64)	\$	\$ 53,368,391,602.61	\$ 0.00
13080502	ENTIDADES PROMOTRIAS DE SALUD CONTRIBUTIVO	(\$ 3,501,447.02)	\$ 3,515,833.02	\$ 14,386.00	\$ 0.00
130806	ENTIDADES PROMOTORAS DE SALUD SUBSIDIADO	(\$ 2,476,748,147.81)	\$	\$ 50,939,075,325.59	\$ 0.00
13080601	ENTIDADES PROMOTORAS DE SALUD SUBSIDIADO	(\$ 2,476,748,147.81)	\$	\$ 50,939,075,325.59	\$ 0.00
130810	INSTITUCIONES PRESTADORAS DE SERVICIOS DE SALUD	\$ 0.00	\$ 1,759,565,076.00	\$ 1,759,565,076.00	\$ 0.00
13081001	INSTITUCIONES PRESTADORAS DE SERVICIOS DE SALUD	\$ 0.00	\$ 1,759,565,076.00	\$ 1,759,565,076.00	\$ 0.00
130815	EMPRESAS DE MEDICINA PREPAGADA Y PLANES COMPLEMENTARIOS	(\$ 28,247,808.00)	\$ 561,815,492.00	\$ 533,567,684.00	\$ 0.00
13081501	EMPRESAS DE MEDICINA PREPAGADA Y PLANES COMPLEMENTARIOS	(\$ 28,247,808.00)	\$ 561,815,492.00	\$ 533,567,684.00	\$ 0.00
130825	PARTICULARES PERSONAS NATURALES	\$ 0.00	\$ 400,000.00	\$ 400,000.00	\$ 0.00
13082501	PARTICULARES PERSONAS NATURALES	\$ 0.00	\$ 400,000.00	\$ 400,000.00	\$ 0.00
130830	PARTICULARES PERSONAS JURIDICAS	\$ 0.00	\$ 8,218,156.00	\$ 8,218,156.00	\$ 0.00
13083001	PARTICULARES PERSONAS JURIDICAS	\$ 0.00	\$ 8,218,156.00	\$ 8,218,156.00	\$ 0.00

CENTRO RADIO ONCOLOGICO DEL CARIBE SAS

NIT. 806.007.650 - 3

Dirección: Av. Pedro Heredia, Cra 48 N° 30-60 Barrio Armenia

Citas: PBX 6499070 Opcion 1 - Whatsapp: 3188974271

citas@crocsas.com - www.crocsas.com

SIAU: Cel: 318-7825526



Centro
Radio Oncológico del Caribe
Para que la Vida Viva



SC4907-1

CARTAGENA

ANEXO DE BALANCE

De 01/enero/2022 a 31/diciembre/2022

Codigo	Nombre	Saldo Anterior	Debito	Credito	Saldo Actual
130660	ASEGURADORAS	(\$ 47,000.00)	\$ 728,336,088.00	\$ 728,289,088.00	\$ 0.00
13066001	ASEGURADORAS	(\$ 47,000.00)	\$ 728,336,088.00	\$ 728,289,088.00	\$ 0.00
130665	ENTIDADES TERRITORIALES	(\$ 0.30)	\$ 1,006,940,923.50	\$ 1,006,940,923.20	\$ 0.00
13066501	ENTIDADES TERRITORIALES	(\$ 0.30)	\$ 1,006,940,923.50	\$ 1,006,940,923.20	\$ 0.00
130675	ENTIDADES DEL REGIMEN EXCEPCION	(\$ 122,140,882.00)	\$ 1,263,965,555.00	\$ 1,141,824,673.00	\$ 0.00
13067501	ENTIDADES DEL REGIMEN EXCEPCION	(\$ 122,140,882.00)	\$ 1,263,965,555.00	\$ 1,141,824,673.00	\$ 0.00
1325	CUENTAS POR COBRAR A SOCIOS O ACCIONISTAS	\$ 3,444,272,192.00	\$ 1,626,279,884.00	\$ 5,070,552,076.00	\$ 0.00
132510	ACCIONISTAS	\$ 3,444,272,192.00	\$ 1,626,279,884.00	\$ 5,070,552,076.00	\$ 0.00
13251005	GESTION SALUD SAS	\$ 2,281,155,983.29	\$ 1,626,279,884.00	\$ 3,907,435,867.29	\$ 0.00
13251010	CENTRO DE INVESTIGACIONES ONCOLOGICAS- CIO DEL CARIBE SAS	\$ 1,163,116,208.71	\$ 0.00	\$ 1,163,116,208.71	\$ 0.00
1330	ANTICIPOS, AVANCES Y DEPOSITOS	\$ 164,451,265.16	\$ 4,280,522,460.00	\$ 3,313,931,533.00	\$ 1,131,042,192.16
133005	A PROVEEDORES	\$ 164,451,265.16	\$ 4,280,522,460.00	\$ 3,313,931,533.00	\$ 1,131,042,192.16
13300501	A PROVEEDORES	\$ 164,451,265.16	\$ 4,280,522,460.00	\$ 3,313,931,533.00	\$ 1,131,042,192.16
1355	ANTICIPO DE IMPUESTOS Y CONTRIBUCIONES O SALDOS A	\$ 606,103,675.96	\$ 3,835,266,415.99	\$ 3,890,037,570.87	\$ 551,332,521.08
135510	RETENCION EN LA FUENTE	\$ 7,365,771.00	\$ 2,293,772,214.37	\$ 2,290,343,366.06	\$ 10,794,619.31
13551003	COMPRAS CARTERA	\$ 0.00	\$ 1,387,512.21	\$ 1,387,512.21	\$ 0.00
13551006	COMPRAS 2.5%	\$ 0.00	\$ 78,251,312.22	\$ 78,251,312.22	\$ 0.00
13551010	HONORARIOS 11%	\$ 0.00	\$ 293,811,968.16	\$ 293,811,968.16	\$ 0.00
13551014	SERVICIOS 2%	\$ 0.00	\$ 561,641,981.40	\$ 561,641,981.40	\$ 0.00
13551015	SERVICIOS 4%	\$ 0.00	\$ 1,347,492,448.07	\$ 1,347,492,448.07	\$ 0.00
13551025	RENDIMIENTO FINANCIERO	\$ 0.00	\$ 392,373.00	\$ 392,373.00	\$ 0.00
13551060	RETE FUENTE ICA 8*1000	\$ 7,365,771.00	\$ 10,509,619.31	\$ 7,365,771.00	\$ 10,509,619.31
13551070	RETENCION EN LA FUENTE IVA	\$ 0.00	\$ 285,000.00	\$ 0.00	\$ 285,000.00
135515	SALDO A FAVOR EN LIQUIDACION PRIVADA	\$ 472,093,904.96	\$ 469,940,901.77	\$ 472,093,904.96	\$ 469,940,901.77
13551510	ANTICIPO DE RENTA AÑO GRAVABLE SIGUIENTE	\$ 472,093,904.96	\$ 469,940,901.77	\$ 472,093,904.96	\$ 469,940,901.77
135519	AUTORRETENCION DE IMPUESTO DE RENTA	\$ 52,885,000.00	\$ 1,028,755,299.85	\$ 1,053,841,299.85	\$ 27,799,000.00
13551905	AUTORRETENCION DE IMPUESTO DE RENTA	\$ 0.00	\$ 991,144,299.85	\$ 991,144,299.85	\$ 0.00
13551906	AUTORRETENCION ICA	\$ 52,885,000.00	\$ 37,611,000.00	\$ 62,697,000.00	\$ 27,799,000.00
135520	ANTICIPO CONTRIBUCION ESPECIAL	\$ 73,759,000.00	\$ 42,798,000.00	\$ 73,759,000.00	\$ 42,798,000.00
13552010	IMPUESTO DE INDUSTRIA Y COMERCIO	\$ 73,759,000.00	\$ 42,798,000.00	\$ 73,759,000.00	\$ 42,798,000.00
1365	CUENTAS POR COBRAR A TRABAJADORES	\$ 175,297.00	\$ 63,317,879.00	\$ 62,793,229.00	\$ 699,947.00
136515	RESPONSABILIDADES	\$ 175,297.00	\$ 63,317,879.00	\$ 62,793,229.00	\$ 699,947.00
13651501	RESPONSABILIDADES	\$ 106,297.00	\$ 50,696,380.00	\$ 50,452,730.00	\$ 349,947.00
13651502	OTROS PRESTAMOS PARA DESCUENTO DE NOMINA	\$ 69,000.00	\$ 12,621,499.00	\$ 12,340,499.00	\$ 350,000.00
1380	DEUDORES VARIOS	\$ 941,471,287.30	\$ 8,458,276,773.89	\$ 3,692,155,510.62	\$ 5,707,592,550.57
138035	PRESTAMOS DE MEDICAMENTOS	\$ 0.00	\$ 7,235,787.39	\$ 7,103,698.62	\$ 132,088.77
13803501	PRESTAMOS DE MEDICAMENTOS	\$ 0.00	\$ 7,235,787.39	\$ 7,103,698.62	\$ 132,088.77
138060	OTROS DEUDORES	\$ 941,471,287.30	\$ 8,451,040,986.50	\$ 3,685,051,812.00	\$ 5,707,460,461.80
13806001	OTROS DEUDORES	\$ 941,386,102.30	\$ 8,425,770,986.50	\$ 3,685,051,812.00	\$ 5,682,105,276.80
13806004	UNION TEMPORAL CYG	\$ 85,185.00	\$ 0.00	\$ 0.00	\$ 85,185.00
13806005	DEUDORES VARIOS	\$ 0.00	\$ 25,270,000.00	\$ 0.00	\$ 25,270,000.00
1399	DETERIORO	(\$ 1,965,727,725.00)	\$ 1,965,727,725.00	\$ 2,325,141,951.70	(\$ 2,325,141,951.70)
139905	CLIENTES	(\$ 1,965,727,725.00)	\$ 1,965,727,725.00	\$ 2,325,141,951.70	(\$ 2,325,141,951.70)
13990503	DETERIORO DE CARTERA	(\$ 1,965,727,725.00)	\$ 1,965,727,725.00	\$ 2,325,141,951.70	(\$ 2,325,141,951.70)



Centro
Oncológico del Caribe
para que la Vida Viva!

CENTRO RADIO ONCOLOGICO DEL CARIBE SAS NIT. 806.007.650 - 3

Dirección: Av. Pedro Heredia, Cra 48 N° 30-60 Barrio Armenia

Citas: PBX 6499070 Opcion 1 - Whatsapp: 3188974271

citas@ crocsas.com - www. crocsas.com

SIAU: Cel: 318-7825526



SC4907-1



CARTAGENA

ANEXO DE BALANCE De 01/enero/2022 a 31/diciembre/2022

Codigo	Nombre	Saldo Anterior	Debito	Credito	Saldo Actual
14	INVENTARIOS	\$ 1,193,918,624.60		\$ 67,120,753,161.34	\$ 1,656,307,712.48
1415	MEDICAMENTOS	\$ 1,112,413,994.05		\$ 66,485,263,544.26	\$ 1,575,717,313.30
141505	MEDICAMENTOS	\$ 1,112,413,994.05		\$ 66,485,263,544.26	\$ 1,575,717,313.30
14150501	MEDICAMENTOS	\$ 1,045,181,024.05		\$ 63,226,382,430.26	\$ 1,574,477,193.30
14150503	ANTICIPOS MEDICAMENTOS	\$ 67,232,970.00	\$ 3,192,888,264.00	\$ 3,258,881,114.00	\$ 1,240,120.00
1420	MATERIALES MEDICO QUIRURGICOS	\$ 73,581,345.46	\$ 631,580,581.70	\$ 633,644,660.67	\$ 71,517,266.49
142005	MATERIALES MEDICO QUIRURGICOS	\$ 73,581,345.46	\$ 631,580,581.70	\$ 633,644,660.67	\$ 71,517,266.49
14200501	MATERIALES MEDICO QUIRURGICOS	\$ 73,581,345.46	\$ 631,580,581.70	\$ 633,644,660.67	\$ 71,517,266.49
1424	MATERIALES PARA IMAGENOLOGIA	\$ 7,899,085.09	\$ 1,194,804.00	\$ 20,756.40	\$ 9,073,132.69
142405	MATERIALES PARA IMAGENOLOGIA	\$ 7,899,085.09	\$ 1,194,804.00	\$ 20,756.40	\$ 9,073,132.69
14240501	MATERIALES PARA IMAGENOLOGIA	\$ 739,707.09	\$ 109,176.00	\$ 20,756.40	\$ 828,126.69
14240502	MATERIAL RADIO IMAGENOLOGIA	\$ 7,159,378.00	\$ 1,085,628.00	\$ 0.00	\$ 8,245,006.00
1455	MATERIALES, REPUESTOS Y ACCESORIOS	\$ 24,200.00	\$ 1,800,000.00	\$ 1,824,200.00	\$ 0.00
145505	ELEMENTOS DE PAPELERIA Y UTILES DE OFICINA	\$ 24,200.00	\$ 1,800,000.00	\$ 1,824,200.00	\$ 0.00
14550501	ELEMENTOS DE PAPELERIA Y UTILES DE OFICINA	\$ 24,200.00	\$ 1,800,000.00	\$ 1,824,200.00	\$ 0.00
15	PROPIEDADES, PLANTA Y EQUIPO	\$ 30,095,029,207.02		\$ 9,732,036,795.00	\$ 38,261,058,237.83
1504	TERRENOS	\$ 5,713,443,899.00	\$ 2,932,748,607.00	\$ 4,401,851,399.00	\$ 4,244,341,107.00
150405	URBANOS	\$ 5,713,443,899.00	\$ 2,932,748,607.00	\$ 4,401,851,399.00	\$ 4,244,341,107.00
15040501	URBANOS	\$ 1,311,592,500.00	\$ 0.00	\$ 0.00	\$ 1,311,592,500.00
15040502	TERRE D 30 30 51	\$ 1,984,551,396.00	\$ 515,448,604.00	\$ 1,984,551,396.00	\$ 515,448,604.00
15040503	TERRENO KRA 48 # 30-60	\$ 0.00	\$ 2,417,300,003.00	\$ 0.00	\$ 2,417,300,003.00
15040504	ANTICIPO TERRENO URBANCO	\$ 2,417,300,003.00	\$ 0.00	\$ 2,417,300,003.00	\$ 0.00
1508	CONSTRUCCIONES EN CURSO	\$ 8,327,825,380.95	\$ 8,101,281,558.00	\$ 3,135,161,357.00	\$ 13,293,945,581.95
150805	CONSTRUCCIONES Y EDIFICACIONES	\$ 8,327,825,380.95	\$ 8,101,281,558.00	\$ 3,135,161,357.00	\$ 13,293,945,581.95
15080501	CONSTRUCCIONES Y EDIFICACIONES	\$ 4,338,801,113.95	\$ 65,254,877.00	\$ 51,203,832.00	\$ 4,352,852,158.95
15080502	ANTICIPO CONSTRUCCIONES Y EDIFICACIONES	\$ 24,045,376.00	\$ 338,728,805.00	\$ 340,046,886.00	\$ 22,727,295.00
15080503	CONSTRUCCION Y EDIFICACIONES 3 PISO	\$ 3,271,767,113.00	\$ 506,023,632.00	\$ 45,779,688.00	\$ 3,732,011,057.00
15080504	ANTICIPO CONSTRUCCIONES Y EDIFICACIONES 3 PISO	\$ 693,211,778.00	\$ 178,605,075.00	\$ 474,193,729.00	\$ 397,623,124.00
15080505	CONSTRUCCION Y EDIFICACIONES SEDE ADMINISTRATIVA	\$ 0.00	\$ 32,103,997.00	\$ 32,103,997.00	\$ 0.00
15080506	CONSTRUCCION TORRE 2	\$ 0.00	\$ 2,221,509,817.00	\$ 71,062,964.00	\$ 2,150,446,853.00
15080507	CONSTRUCCION 5 PISO	\$ 0.00	\$ 1,448,112,502.00	\$ 22,789,167.00	\$ 1,425,323,315.00
15080508	ANTICIPO SEDE ADMINISTRATIVA	\$ 0.00	\$ 15,627,535.00	\$ 7,271,505.00	\$ 8,356,030.00
15080509	ANTICIPO CONSTRUCCION TORRE 2	\$ 0.00	\$ 1,423,340,788.00	\$ 802,852,379.00	\$ 620,488,409.00
15080510	ANTICIPO CONSTRUCCION 5 PISO	\$ 0.00	\$ 1,871,974,530.00	\$ 1,287,857,190.00	\$ 584,117,340.00
1512	MAQUINARIA Y EQUIPO EN MONTAJE	\$ 111,802,880.00	\$ 21,276,511.00	\$ 133,079,391.00	\$ 0.00
151215	MAQUINARIA Y EQUIPO MEDICO CIENTIFICO	\$ 0.00	\$ 21,276,511.00	\$ 21,276,511.00	\$ 0.00
15121501	MAQUINARIA Y EQUIPO MEDICO CIENTIFICO	\$ 0.00	\$ 21,276,511.00	\$ 21,276,511.00	\$ 0.00
151230	MAQUINARIA Y EQUIPO	\$ 111,802,880.00	\$ 0.00	\$ 111,802,880.00	\$ 0.00
15123001	MAQUINARIA Y EQUIPO	\$ 111,802,880.00	\$ 0.00	\$ 111,802,880.00	\$ 0.00
1516	CONSTRUCCIONES Y EDIFICACIONES	\$ 7,635,534,542.96	\$ 2,016,655,393.00	\$ 515,448,604.00	\$ 9,136,741,331.96
151605	EDIFICIOS	\$ 7,635,534,542.96	\$ 2,016,655,393.00	\$ 515,448,604.00	\$ 9,136,741,331.96
15160501	EDIFICIOS	\$ 7,120,085,938.96	\$ 0.00	\$ 0.00	\$ 7,120,085,938.96
15160502	EDIFICIOS SEDE D 30 30 51	\$ 515,448,604.00	\$ 2,016,655,393.00	\$ 515,448,604.00	\$ 2,016,655,393.00
1520	MAQUINARIA Y EQUIPO	\$ 1,863,842,778.71	\$ 253,708,321.00	\$ 0.00	\$ 1,917,551,099.71
152010	MAQUINARIA Y EQUIPO	\$ 1,863,842,778.71	\$ 253,708,321.00	\$ 0.00	\$ 1,917,551,099.71

CENTRO RADIO ONCOLOGICO DEL CARIBE SAS

NIT. 806.007.650 - 3

Dirección: Av. Pedro Heredia, Cra 48 N° 30-60 Barrio Armenia

Citas: PBX 6499070 Opcion 1 - Whatsapp: 3188974271

citas@crocsas.com - www.crocsas.com

SIAU: Cel: 318-7825526



Centro
Radio Oncológico del Caribe
¡Para que la Vida Viva!



SC4907-1



CARTAGENA

ANEXO DE BALANCE

De 01/enero/2022 a 31/diciembre/2022

Codigo	Nombre	Saldo Anterior	Debito	Credito	Saldo Actual
15201001	MAQUINARIA Y EQUIPO CROC GENERAL	\$ 1,338,322,880.71	\$ 5,001,147.00	\$ 0.00	\$ 1,343,324,027.71
15201002	MAQUINARIA Y EQUIPO CROC GENERAL 2	\$ 163,609,988.00	\$ 154,170,141.00	\$ 0.00	\$ 317,780,129.00
15201003	PLANTA DE GENERACION DE ENERGIA	\$ 161,909,910.00	\$ 94,537,033.00	\$ 0.00	\$ 256,446,943.00
1524	EQUIPO DE OFICINA	\$ 112,422,873.85	\$ 2,915,500.00	\$ 115,338,373.85	\$ 0.00
152410	EQUIPO DE OFICINA	\$ 112,422,873.85	\$ 2,915,500.00	\$ 115,338,373.85	\$ 0.00
15241001	UNIDAD FUNCIONAL DE CONSULTA EXTERNA	\$ 60,475,312.85	\$ 2,915,500.00	\$ 63,390,812.85	\$ 0.00
15241002	UNIDAD FUNCIONAL DE APOYO TERAPEUTICO	\$ 51,947,561.00	\$ 0.00	\$ 51,947,561.00	\$ 0.00
1525	MUEBLES Y ENSERES	\$ 259,317,321.86	\$ 173,043,910.85	\$ 579,827.00	\$ 431,781,406.51
152505	MUEBLES Y ENSERES	\$ 259,317,321.86	\$ 173,043,910.85	\$ 579,827.00	\$ 431,781,406.51
15250501	M Y E SEDE NUEVA	\$ 259,317,321.86	\$ 48,550,022.00	\$ 0.00	\$ 307,867,343.86
15250502	M Y E SEDE VIEJA	\$ 0.00	\$ 124,493,888.85	\$ 579,827.00	\$ 123,914,061.85
1528	EQUIPO DE CÓMPUTO Y COMUNICACION	\$ 474,630,275.00	\$ 66,674,943.82	\$ 2,800,000.00	\$ 538,505,218.82
152810	EQUIPO DE CÓMPUTO Y COMUNICACION	\$ 474,630,275.00	\$ 66,674,943.82	\$ 2,800,000.00	\$ 538,505,218.82
15281001	UNIDAD FUNCIONAL DE CONSULTA EXTERNA	\$ 150,046,903.00	\$ 21,495,402.00	\$ 2,800,000.00	\$ 168,742,305.00
15281002	UNIDAD FUNCIONAL DE APOYO TERAPEUTICO	\$ 27,891,358.00	\$ 7,669,800.00	\$ 0.00	\$ 35,561,158.00
15281003	ADMINISTRACION	\$ 296,692,014.00	\$ 37,509,741.82	\$ 0.00	\$ 334,201,755.82
1532	MAQUINARIA Y EQUIPO MEDICO CIENTIFICO	\$ 0,763,964,145.54	\$ 4,317,932,169.99	\$ 60,405,000.00	\$ 15,021,491,315.53
153210	MAQUINARIA Y EQUIPO MEDICO CIENTIFICO	\$ 0,763,964,145.54	\$ 4,317,932,169.99	\$ 60,405,000.00	\$ 15,021,491,315.53
15321001	UNIDAD FUNCIONAL DE CONSULTA EXTERNA	\$ 189,760,494.67	\$ 49,300,614.00	\$ 0.00	\$ 239,061,108.67
15321002	UNIDAD FUNCIONAL DE APOYO TERAPEUTICO	\$ 6,027,391,425.87	\$ 4,268,631,555.99	\$ 60,405,000.00	\$ 10,235,617,981.86
15321003	ACELERADOR LINEAL LEASING BANCOLOMBIA #115121	\$ 2,909,305,222.00	\$ 0.00	\$ 0.00	\$ 2,909,305,222.00
15321004	TRANSDUCTOR VARIAM LEASING BANCOLOMBIA #149803	\$ 887,441,457.00	\$ 0.00	\$ 0.00	\$ 887,441,457.00
15321005	SOFTWARE EN PROCESO DE INSTALACION	\$ 741,758,753.00	\$ 0.00	\$ 0.00	\$ 741,758,753.00
15321007	MAQUINARIA Y EQUIPO MEDICO CIENTIFICO CIRUGIA	\$ 8,306,793.00	\$ 0.00	\$ 0.00	\$ 8,306,793.00
1592	DEPRECIACION ACUMULADA	(\$ 4,967,754,890.65)	\$ 11,828,911.15	\$ 1,367,372,843.15	(\$ 6,323,298,822.65)
159210	DEPRECIACION ACUMULADA	(\$ 4,513,532,990.74)	\$ 11,828,911.15	\$ 1,263,136,387.97	(\$ 5,764,840,467.56)
15921020	MAQUINARIA Y EQUIPOS	(\$ 1,142,215,868.81)	\$ 8,776,866.28	\$ 140,336,341.41	(\$ 1,273,775,343.94)
15921024	EQUIPO DE OFICINA	(\$ 232,505,250.53)	\$ 1,512,864.09	\$ 24,966,448.66	(\$ 255,958,835.10)
15921028	EQUIPO DE CÓMPUTO Y COMUNICACION	(\$ 360,377,504.67)	\$ 1,539,180.78	\$ 59,530,071.89	(\$ 418,368,395.78)
15921032	MAQUINARIA Y EQUIPO MEDICO CIENTIFICO	(\$ 2,778,434,366.73)	\$ 0.00	\$ 1,038,303,526.01	(\$ 3,816,737,892.74)
159216	CONSTRUCCIONES Y EDIFICACIONES	(\$ 425,475,956.25)	\$ 0.00	\$ 104,236,455.18	(\$ 529,712,411.43)
15921601	CONSTRUCCIONES Y EDIFICACIONES	(\$ 425,475,956.25)	\$ 0.00	\$ 104,236,455.18	(\$ 529,712,411.43)
159232	MAQUINARIA Y EQUIPO MEDICO CIENTIFICO	(\$ 28,745,943.66)	\$ 0.00	\$ 0.00	(\$ 28,745,943.66)
15923201	MAQUINARIA Y EQUIPO MEDICO CIENTIFICO	(\$ 28,745,943.66)	\$ 0.00	\$ 0.00	(\$ 28,745,943.66)
17	DIFERIDOS	\$ 937,260.00	\$ 0.00	\$ 937,260.00	\$ 0.00
1799	ACTIVO POR IMPUESTO DIFERIDO	\$ 937,260.00	\$ 0.00	\$ 937,260.00	\$ 0.00
179905	ACTIVO POR IMPUESTO DIFERIDO	\$ 937,260.00	\$ 0.00	\$ 937,260.00	\$ 0.00
17990501	ACTIVO POR IMPUESTO DIFERIDO	\$ 937,260.00	\$ 0.00	\$ 937,260.00	\$ 0.00
2	PASIVO	\$ 36,195,642,831.94	\$	\$	\$ 36,195,642,831.94
21	OBLIGACIONES FINANCIERAS	\$ 8,120,838,451.74	\$ 1,689,029,730.19	\$ 2,075,334,686.64	\$ 8,507,143,408.19
2105	BANCOS NACIONALES	\$ 1,370,124,718.74	\$ 1,068,572,022.19	\$ 2,075,334,686.64	\$ 2,376,887,383.19

CENTRO RADIO ONCOLOGICO DEL CARIBE SAS NIT. 806.007.650 - 3

Dirección: Av. Pedro Heredia, Cra 48 N° 30-60 Barrio Armenia

Citas: PBX 6499070 Opcion 1 - Whatsapp: 3188974271

citas@crossas.com - www.crossas.com

SIAU: Cel: 318-7825526



Radio Oncológico del Caribe
Por el que la Vida vive!



SC4507-1

CARTAGENA

ANEXO DE BALANCE De 01/enero/2022 a 31/diciembre/2022

Codigo	Nombre	Saldo Anterior	Debito	Credito	Saldo Actual
210510	PAGARES	\$ 1,367,063,464.00	\$ 992,063,468.00	\$ 2,000,000,000.00	\$ 2,374,999,996.00
21051046	CREDITO BANCOLOMBIA N° 7870085153	\$ 89,285,691.00	\$ 89,285,691.00	\$ 0.00	\$ 0.00
21051060	CREDITO BBVA No 9600001277 (\$ 1.000.000.000)	\$ 277,777,773.00	\$ 277,777,773.00	\$ 0.00	\$ 0.00
21051061	CREDITO BBVA No 9600001327	\$ 1,000,000,000.00	\$ 125,000,000.00	\$ 0.00	\$ 875,000,000.00
21051062	CREDITO BBVA No 9600001608	\$ 0.00	\$ 500,000,004.00	\$ 2,000,000,000.00	\$ 1,499,999,996.00
21052001	ACEPTACIONES BANCARIAS	\$ 0.00	\$ 57,059,678.00	\$ 57,059,678.00	\$ 0.00
210525	TARJETAS DE CREDITO	\$ 3,061,254.74	\$ 47,978,715.19	\$ 46,804,847.64	\$ 1,887,387.19
21052536	TC MASTERCARD ****5241 OCCIDENTE LUZ ELIANA MENDOZA	\$ 3,061,254.74	\$ 14,917,468.00	\$ 11,977,853.96	\$ 121,440.70
21052537	TC BBVA No 450418*****0537	\$ 0.00	\$ 33,061,247.19	\$ 34,827,193.68	\$ 1,765,946.49
2120	COMPAÑIAS DE FINANCIAMIENTO COMERCIAL	\$ 6,750,713,733.00	\$ 620,457,708.00	\$ 0.00	\$ 6,130,256,025.00
212020	CONTRATOS DE ARRENDAMIENTO FINANCIERO	\$ 6,750,713,733.00	\$ 620,457,708.00	\$ 0.00	\$ 6,130,256,025.00
21202005	LEASING BANCOLOMBIA CONTRATO N° 182349	\$ 5,599,872,500.00	\$ 372,716,777.00	\$ 0.00	\$ 5,227,155,723.00
21202035	LEASING BANCOLOMBIA CONTRATO N° 5-10- 188743	\$ 1,150,841,233.00	\$ 247,740,931.00	\$ 0.00	\$ 903,100,302.00
22	PROVEEDORES	\$ 11,129,055,009.27		\$ 54,532,238,494.24	\$ 17,248,521,966.24
2205	NACIONALES	\$ 11,129,055,009.27		\$ 54,532,238,494.24	\$ 17,248,521,966.24
220505	BIENES Y SERVICIOS	\$ 11,129,055,009.27		\$ 54,532,238,494.24	\$ 17,248,521,966.24
22050501	PROVEEDORES NACIONALES	\$ 11,129,055,009.27		\$ 54,532,238,494.24	\$ 17,248,521,966.24
23	CUENTAS POR PAGAR	\$ 12,783,372,360.25		\$ 41,930,657,925.86	\$ 19,611,604,451.50
2335	COSTOS Y GASTOS POR PAGAR	\$ 11,311,100,235.25		\$ 30,575,844,373.00	\$ 18,886,824,939.25
233525	HONORARIOS	\$ 1,351,757,054.00	\$ 6,211,305,376.00	\$ 6,283,000,486.00	\$ 1,423,452,164.00
23352501	HONORARIOS	\$ 1,351,757,054.00	\$ 6,211,305,376.00	\$ 6,283,000,486.00	\$ 1,423,452,164.00
233530	SERVICIOS	\$ 9,956,322,456.25		\$ 24,265,875,750.00	\$ 17,462,251,669.25
23353001	SERVICIOS	\$ 9,956,322,456.25		\$ 24,265,875,750.00	\$ 17,462,251,669.25
233570	CAJA MENOR CAUSADA NO REEMBOLSADA	\$ 3,020,725.00	\$ 28,867,756.00	\$ 26,968,137.00	\$ 1,121,106.00
23357001	GASTOS DE CAJA MENOR CAUSADA NO REEMBOLSADA	\$ 3,020,725.00	\$ 28,867,756.00	\$ 26,968,137.00	\$ 1,121,106.00
2355	DEUDAS CON ACCIONISTAS O SOCIOS	\$ 845,151,482.00	\$ 994,057,291.00	\$ 148,905,809.00	\$ 0.00
235505	SOCIOS	\$ 845,151,482.00	\$ 994,057,291.00	\$ 148,905,809.00	\$ 0.00
23550506	CUENTAS POR PAGAR A CIO DEL CARIBE	\$ 404,362,611.00	\$ 553,268,420.00	\$ 148,905,809.00	\$ 0.00
23550507	CUENTAS POR PAGAR GESTION SALUD	\$ 440,788,871.00	\$ 440,788,871.00	\$ 0.00	\$ 0.00
2360	DIVIDENDOS O PARTICIPACIONES POR PAGAR	\$ 0.95	\$ 3,185,883,973.55	\$ 3,185,883,972.60	\$ 0.00
236005	DIVIDENDOS O PARTICIPACIONES POR PAGAR	\$ 0.95	\$ 3,185,883,973.55	\$ 3,185,883,972.60	\$ 0.00
23600501	DIVIDENDOS O PARTICIPACIONES POR PAGAR	\$ 0.95	\$ 3,185,883,973.55	\$ 3,185,883,972.60	\$ 0.00
2365	RETENCION EN LA FUENTE E IMPUESTO TIMBRE	\$ 243,622,820.00	\$ 6,070,931,306.76	\$ 6,209,792,309.76	\$ 382,483,823.00
236505	SALARIOS Y PAGOS LABORALES	\$ 0.00	\$ 32,288,000.00	\$ 32,288,000.00	\$ 0.00
23650501	SALARIOS Y PAGOS LABORALES	\$ 0.00	\$ 32,288,000.00	\$ 32,288,000.00	\$ 0.00
236510	DIVIDENDOS O PARTICIPACIONES	\$ 0.00	\$ 219,767,552.00	\$ 219,767,552.00	\$ 0.00
23651001	DIVIDENDOS O PARTICIPACIONES	\$ 0.00	\$ 219,767,552.00	\$ 219,767,552.00	\$ 0.00
236515	HONORARIOS	\$ 0.00	\$ 609,211,345.00	\$ 609,211,345.00	\$ 0.00
23651505	HONORARIOS 10%	\$ 0.00	\$ 10,482,540.00	\$ 10,482,540.00	\$ 0.00

CENTRO RADIO ONCOLOGICO DEL CARIBE SAS

NIT. 806.007.650 - 3

Dirección: Av. Pedro Heredia, Cra 48 N° 30-60 Barrio Armenia

Citas: PBX 6499070 Opción 1 - Whatsapp: 3188974271

citas@croscas.com - www.croscas.com

SIAU: Cel: 318-7825526



Radio Oncológico del Caribe
¡Por la Vida Viva!



ISO 9001



CARTAGENA, COLOMBIA

ANEXO DE BALANCE

De 01/enero/2022 a 31/diciembre/2022

Codigo	Nombre	Saldo Anterior	Debito	Credito	Saldo Actual
23651510	HONORARIOS 11%	\$ 0.00	\$ 163,414,805.00	\$ 163,414,805.00	\$ 0.00
23651520	HONORARIOS SEGUN ART. 383 DE E.T	\$ 0.00	\$ 435,314,000.00	\$ 435,314,000.00	\$ 0.00
236525	SERVICIOS	\$ 0.00	\$ 613,375,866.00	\$ 613,375,866.00	\$ 0.00
23652501	SERVICIOS 2%	\$ 0.00	\$ 18,403,112.00	\$ 18,403,112.00	\$ 0.00
23652502	SERVICIOS INTEGRALES DE SALUD 2%	\$ 0.00	\$ 147,481,295.00	\$ 147,481,295.00	\$ 0.00
23652505	SERVICIOS 4%	\$ 0.00	\$ 393,625,218.00	\$ 393,625,218.00	\$ 0.00
23652508	RESTAURANTE, HOTEL Y HOSPEDAJE 3.5%	\$ 0.00	\$ 627,613.00	\$ 627,613.00	\$ 0.00
23652509	ASISTENCIA Y MANTENIMIENTO DE SOFTWARE 3.5%	\$ 0.00	\$ 30,350,416.00	\$ 30,350,416.00	\$ 0.00
23652510	SERVICIOS 6%	\$ 0.00	\$ 2,936,251.00	\$ 2,936,251.00	\$ 0.00
23652515	TRANSPORTE DE PASAJEROS- 3.5%	\$ 0.00	\$ 749,000.00	\$ 749,000.00	\$ 0.00
23652520	SERVICIO DE TRANSPORTE DE CARGA - 1%	\$ 0.00	\$ 814,782.00	\$ 814,782.00	\$ 0.00
23652535	CONTRATO DE COSNTRUCCION 2%	\$ 0.00	\$ 18,388,179.00	\$ 18,388,179.00	\$ 0.00
236530	ARRENDAMIENTOS	\$ 0.00	\$ 705,399.00	\$ 705,399.00	\$ 0.00
23653005	BIENES MUEBLES 4%	\$ 0.00	\$ 705,399.00	\$ 705,399.00	\$ 0.00
236540	COMPRAS	\$ 0.00	\$ 558,679,822.00	\$ 558,679,822.00	\$ 0.00
23654005	COMPRAS	\$ 0.00	\$ 558,424,857.00	\$ 558,424,857.00	\$ 0.00
23654010	COMPRAS 3.5%	\$ 0.00	\$ 2,254,965.00	\$ 2,254,965.00	\$ 0.00
236585	RETENCION EN LA FUENTE POR ICA	\$ 7,896,022.00	\$ 186,165,010.00	\$ 228,965,587.00	\$ 50,696,599.00
23658503	COMPRAS 7* 1000	\$ 520,922.00	\$ 16,356,851.00	\$ 15,835,929.00	\$ 0.00
23658505	SERVICIOS 5* 1000	\$ 47,400.00	\$ 154,400.00	\$ 107,000.00	\$ 0.00
23658510	SERVICIOS 8* 1000	\$ 7,327,700.00	\$ 108,719,759.00	\$ 101,392,059.00	\$ 0.00
23658515	AUTORRETENCION DE ICA	\$ 0.00	\$ 9,812,000.00	\$ 9,812,000.00	\$ 0.00
23658590	RETENCION DE ICA POR PAGAR	\$ 0.00	\$ 51,122,000.00	\$ 101,818,599.00	\$ 50,696,599.00
236590	AUTORRETENCION DE RENTA	\$ 0.00	\$ 1,056,117,833.76	\$ 1,056,117,833.76	\$ 0.00
23659005	AUTORRETENCIO DE RENTA	\$ 0.00	\$ 1,056,117,833.76	\$ 1,056,117,833.76	\$ 0.00
236599	RETENCIONES POR PAGAR	\$ 235,726,798.00	\$ 2,794,620,479.00	\$ 2,890,680,905.00	\$ 331,787,224.00
23659901	RETENCION EN LA FUENTE POR PAGAR A TITULO DE RENTA	\$ 235,726,798.00	\$ 2,794,620,479.00	\$ 2,890,680,905.00	\$ 331,787,224.00
2367	IMPUESTO A LAS VENTAS RETENIDO	\$ 0.00	\$ 1,933,481.00	\$ 1,933,481.00	\$ 0.00
236705	REGIMEN COMUN	\$ 0.00	\$ 1,933,481.00	\$ 1,933,481.00	\$ 0.00
23670501	IMPUESTO A LAS VENTAS RETENIDO REGIMEN COMUN	\$ 0.00	\$ 1,933,481.00	\$ 1,933,481.00	\$ 0.00
2368	IMPUESTO DE INDUSTRIA Y COMERCIO RETENIDO	\$ 0.00	\$ 91,964.00	\$ 91,964.00	\$ 0.00
236810	SERVICIOS	\$ 0.00	\$ 91,964.00	\$ 91,964.00	\$ 0.00
23681005	SERVICIOS 8 * MIL	\$ 0.00	\$ 91,964.00	\$ 91,964.00	\$ 0.00
2370	RETENCIONES Y APORTES DE NOMINA	\$ 74,179,578.00	\$ 1,786,400,559.00	\$ 1,789,486,758.00	\$ 67,265,777.00
237005	APORTES ADMINISTRADORAS DE PENSIONES	\$ 33,707,900.00	\$ 880,545,014.00	\$ 887,383,514.00	\$ 40,546,400.00
23700501	APORTES ADMINISTRATIVOS DE PENSIONES	\$ 33,707,900.00	\$ 880,545,014.00	\$ 887,383,514.00	\$ 40,546,400.00
237010	APORTES ENTIDADES PROMOTORAS DE SALUD	\$ 9,240,400.00	\$ 259,982,322.00	\$ 261,746,222.00	\$ 11,004,300.00
23701001	APORTES ENTIDADES PROMOTORAS DE SALUD	\$ 9,240,400.00	\$ 259,982,322.00	\$ 261,746,222.00	\$ 11,004,300.00
237015	APORTES ADMINISTRADORAS DE RIESGOS PROFESIO	\$ 4,240,500.00	\$ 104,026,695.00	\$ 104,513,495.00	\$ 4,727,300.00
23701501	ARL	\$ 4,240,500.00	\$ 104,026,695.00	\$ 104,513,495.00	\$ 4,727,300.00
237020	FONDO DE SOLIDARIDAD Y GARANTIA	\$ 0.00	\$ 6,414,612.00	\$ 6,414,612.00	\$ 0.00

CENTRO RADIO ONCOLOGICO DEL CARIBE SAS

NIT. 806.007.650 - 3

Dirección: Av. Pedro Heredia, Cra 48 N° 30-60 Barrio Armenia

Citas: PBX 6499070 Opcion 1 - Whatsapp: 3188974271

citas@crossas.com - www.crossas.com

SIAU: Cel: 318-7825526



Centro
Radio Oncológico del Caribe
(Por la Vida que Vive)



CARTAGENA

ANEXO DE BALANCE

De 01/enero/2022 a 31/diciembre/2022

Codigo	Nombre	Saldo Anterior	Debito	Credito	Saldo Actual
23702001	FONDO DE SOLIDARIDAD Y GARANTIA	\$ 0.00	\$ 6,414,612.00	\$ 6,414,612.00	\$ 0.00
237025	APORTES AL I.C.B.F., SENA Y CAJAS DE COMPENSACION	\$ 8,379,000.00	\$ 218,256,396.00	\$ 219,475,996.00	\$ 9,598,600.00
23702501	APORTES AL I.C.B.F., SENA Y CAJAS DE COMPENSACION	\$ 8,379,000.00	\$ 218,256,396.00	\$ 219,475,996.00	\$ 9,598,600.00
237035	LIBRANZAS	\$ 18,611,778.00	\$ 327,175,520.00	\$ 309,952,919.00	\$ 1,389,177.00
23703501	LIBRANZAS	\$ 4,220,081.00	\$ 97,758,636.00	\$ 94,527,732.00	\$ 989,177.00
23703506	LIBRANZA SERVICIOS MEDICOS	\$ 0.00	\$ 56,694.00	\$ 466,694.00	\$ 400,000.00
23703507	LIBRANZA POLIZA COLMENA	\$ 1,007,869.00	\$ 13,431,322.00	\$ 12,423,453.00	\$ 0.00
23703508	LIBRANZA BBVA	\$ 4,565,250.00	\$ 91,945,398.00	\$ 87,380,148.00	\$ 0.00
23703510	LIBRANZA COMSES	\$ 8,818,578.00	\$ 103,863,809.00	\$ 95,045,231.00	\$ 0.00
23703511	PRESTAMO COMSES	\$ 0.00	\$ 20,119,661.00	\$ 20,119,661.00	\$ 0.00
2380	ACREEDORES VARIOS	\$ 309,318,244.05	\$ 53,007,690.30	\$ 18,719,258.50	\$ 275,029,812.25
238006	RETEGARANTIAS	\$ 108,988,151.00	\$ 52,196,513.00	\$ 16,473,064.00	\$ 71,264,702.00
23800601	RETEGARANTIAS CONTRATOS DE CONSTRUCCION	\$ 108,988,151.00	\$ 52,196,513.00	\$ 16,473,064.00	\$ 71,264,702.00
238035	PRESTAMO DE MEDICAMENTOS	\$ 202,330,093.05	\$ 811,077.30	\$ 2,246,194.50	\$ 203,765,210.25
23803505	PRESTAMO DE MEDICAMENTOS	\$ 202,330,093.05	\$ 811,077.30	\$ 2,246,194.50	\$ 203,765,210.25
24	IMPUESTOS, GRAVAMENES Y TASAS	\$ 1,806,833,000.00	\$ 1,807,233,000.00	\$ 2,411,366,000.00	\$ 2,410,986,000.00
2404	DE RENTA Y COMPLEMENTARIOS	\$ 1,796,621,000.00	\$ 1,796,621,000.00	\$ 2,404,356,000.00	\$ 2,404,356,000.00
240410	VIGENCIAS FISCALES ANTERIORES	\$ 1,796,621,000.00	\$ 1,796,621,000.00	\$ 2,404,356,000.00	\$ 2,404,356,000.00
24041001	VIGENCIAS FISCALES ANTERIORES	\$ 1,796,621,000.00	\$ 1,796,621,000.00	\$ 2,404,356,000.00	\$ 2,404,356,000.00
2408	IMPUESTO SOBRE LAS VENTAS POR PAGAR	\$ 400,000.00	\$ 800,000.00	\$ 7,030,000.00	\$ 6,630,000.00
240805	IMPUESTO SOBRE LAS VENTAS POR PAGAR	\$ 400,000.00	\$ 800,000.00	\$ 7,030,000.00	\$ 6,630,000.00
24080501	IMPUESTO SOBRE LAS VENTAS POR PAGAR	\$ 400,000.00	\$ 800,000.00	\$ 7,030,000.00	\$ 6,630,000.00
2412	DE INDUSTRIA Y COMERCIO	\$ 9,812,000.00	\$ 9,812,000.00	\$ 0.00	\$ 0.00
241205	DE INDUSTRIA Y COMERCIO	\$ 9,812,000.00	\$ 9,812,000.00	\$ 0.00	\$ 0.00
24120501	DE INDUSTRIA Y COMERCIO	\$ 9,812,000.00	\$ 9,812,000.00	\$ 0.00	\$ 0.00
25	OBLIGACIONES LABORALES	\$ 330,207,436.16	\$ 2,854,653,633.74	\$ 2,851,198,179.75	\$ 326,751,982.17
2505	NOMINA POR PAGAR	\$ 1,732,575.00	\$ 2,178,082,195.00	\$ 2,178,118,969.00	\$ 1,769,349.00
250505	NOMINA POR PAGAR	\$ 1,732,575.00	\$ 2,178,082,195.00	\$ 2,178,118,969.00	\$ 1,769,349.00
25050501	NOMINA POR PAGAR	\$ 1,732,575.00	\$ 2,178,082,195.00	\$ 2,178,118,969.00	\$ 1,769,349.00
2510	CESANTIAS CONSOLIDADAS	\$ 186,475,968.00	\$ 217,281,659.00	\$ 230,121,105.00	\$ 199,315,414.00
251005	LEY LABORAL ANTERIOR	\$ 0.00	\$ 48,889.00	\$ 48,889.00	\$ 0.00
25100501	LEY LABORAL ANTERIOR	\$ 0.00	\$ 48,889.00	\$ 48,889.00	\$ 0.00
251010	LEY 50 DE 1990 Y NORMAS POSTERIORES	\$ 186,475,968.00	\$ 217,232,770.00	\$ 230,072,216.00	\$ 199,315,414.00
25101001	LEY 50 DE 1990 Y NORMAS POSTERIORES	\$ 186,475,968.00	\$ 217,232,770.00	\$ 230,072,216.00	\$ 199,315,414.00
2515	INTERESES SOBRE CESANTIAS	\$ 21,346,508.00	\$ 23,728,245.00	\$ 25,074,964.00	\$ 22,693,227.00
251505	INTERESES SOBRE CESANTIAS	\$ 21,346,508.00	\$ 23,728,245.00	\$ 25,074,964.00	\$ 22,693,227.00
25150501	INTERESES SOBRE CESANTIAS	\$ 21,346,508.00	\$ 23,728,245.00	\$ 25,074,964.00	\$ 22,693,227.00
2520	PRIMA DE SERVICIOS	\$ 89,268.00	\$ 232,213,274.24	\$ 232,296,859.24	\$ 172,853.00
252005	PRIMA DE SERVICIOS	\$ 89,268.00	\$ 232,213,274.24	\$ 232,296,859.24	\$ 172,853.00
25200501	PRIMA DE SERVICIOS	\$ 89,268.00	\$ 232,213,274.24	\$ 232,296,859.24	\$ 172,853.00
2525	VACACIONES CONSOLIDADAS	\$ 120,563,117.16	\$ 203,348,260.50	\$ 185,586,282.50	\$ 102,801,139.17
252505	VACACIONES CONSOLIDADAS	\$ 120,563,117.16	\$ 203,348,260.50	\$ 185,586,282.50	\$ 102,801,139.17
25250501	VACACIONES CONSOLIDADAS	\$ 120,563,117.16	\$ 203,348,260.50	\$ 185,586,282.50	\$ 102,801,139.17
26	PASIVOS ESTIMADOS Y PROVISIONES	\$ 0.00	\$ 8,893,736,299.73	\$ 8,893,736,299.73	\$ 0.00

CENTRO RADIO ONCOLOGICO DEL CARIBE SAS

NIT. 806.007.650 - 3

Dirección: Av. Pedro Heredia, Cra 48 N° 30-60 Barrio Armenia

Citas: PBX 6499070 Opcion 1 - Whatsapp: 3188974271

citas@croscas.com - www.croscas.com

SIAU: Cel: 318-7825526



Centro
Radio Oncológico del Caribe
¡Para que la Vida Vale!



CARTAGENA, COLOMBIA

SC4907-1

ANEXO DE BALANCE

De 01/enero/2022 a 31/diciembre/2022

Codigo	Nombre	Saldo Anterior	Debito	Credito	Saldo Actual
2605	PARA COSTOS Y GASTOS	\$ 0.00	\$ 2,032,629,978.00	\$ 2,032,629,978.00	\$ 0.00
260525	HONORARIOS	\$ 0.00	\$ 1,627,085,286.00	\$ 1,627,085,286.00	\$ 0.00
26052501	HONORARIOS	\$ 0.00	\$ 1,627,085,286.00	\$ 1,627,085,286.00	\$ 0.00
260530	SERVICIOS	\$ 0.00	\$ 291,966,497.00	\$ 291,966,497.00	\$ 0.00
26053001	SERVICIOS	\$ 0.00	\$ 291,966,497.00	\$ 291,966,497.00	\$ 0.00
260535	ARRENDAMIENTOS	\$ 0.00	\$ 107,100,000.00	\$ 107,100,000.00	\$ 0.00
26053501	ARRENDAMIENTOS	\$ 0.00	\$ 85,680,000.00	\$ 85,680,000.00	\$ 0.00
26053505	ARRIENDO SEDE ASISTENCIAL QUIMIOTERAPIA Y CONSULTA	\$ 0.00	\$ 21,420,000.00	\$ 21,420,000.00	\$ 0.00
260545	SERVICIOS PUBLICOS	\$ 0.00	\$ 6,478,195.00	\$ 6,478,195.00	\$ 0.00
26054501	SERVICIOS PUBLICOS	\$ 0.00	\$ 6,478,195.00	\$ 6,478,195.00	\$ 0.00
2610	PARA OBLIGACIONES LABORALES	\$ 0.00	\$ 650,659,096.73	\$ 650,659,096.73	\$ 0.00
261010	CESANTIAS	\$ 0.00	\$ 231,305,388.00	\$ 231,305,388.00	\$ 0.00
26101001	CESANTIAS	\$ 0.00	\$ 231,305,388.00	\$ 231,305,388.00	\$ 0.00
261015	INTERESES SOBRE CESANTIAS	\$ 0.00	\$ 27,564,139.00	\$ 27,564,139.00	\$ 0.00
26101501	INTERESES SOBRE CESANTIAS	\$ 0.00	\$ 27,564,139.00	\$ 27,564,139.00	\$ 0.00
261020	PRIMA DE SERVICIOS	\$ 0.00	\$ 231,762,490.00	\$ 231,762,490.00	\$ 0.00
26102001	PRIMA DE SERVICIOS	\$ 0.00	\$ 231,762,490.00	\$ 231,762,490.00	\$ 0.00
261025	VACACIONES	\$ 0.00	\$ 160,027,079.73	\$ 160,027,079.73	\$ 0.00
26102501	VACACIONES	\$ 0.00	\$ 160,027,079.73	\$ 160,027,079.73	\$ 0.00
2615	PARA OBLIGACIONES FISCALES	\$ 0.00	\$ 6,210,447,225.00	\$ 6,210,447,225.00	\$ 0.00
261505	DE RENTA Y COMPLEMENTARIOS	\$ 0.00	\$ 6,210,447,225.00	\$ 6,210,447,225.00	\$ 0.00
26150501	DE RENTA Y COMPLEMENTARIOS	\$ 0.00	\$ 6,210,447,225.00	\$ 6,210,447,225.00	\$ 0.00
27	DIFERIDOS	\$ 0.00	\$ 0.00	\$ 191,112,825.00	\$ 191,112,825.00
2799	PASIVO POR IMPUESTO DIFERIDO	\$ 0.00	\$ 0.00	\$ 191,112,825.00	\$ 191,112,825.00
279905	PASIVO POR IMPUESTO DIFERIDO	\$ 0.00	\$ 0.00	\$ 191,112,825.00	\$ 191,112,825.00
27990501	PASIVO POR IMPUESTO DIFERIDO	\$ 0.00	\$ 0.00	\$ 191,112,825.00	\$ 191,112,825.00
28	OTROS PASIVOS	\$ 2,025,336,574.52	\$ 2,041,796,107.38	\$ 23,529,332,763.51	\$ 23,512,673,230.65
2805	ANTICIPOS Y AVANCES RECIBIDOS	\$ 1,264,275,025.18	\$ 1,827,808,183.38	\$ 20,507,204,023.20	\$ 19,943,670,865.00
280505	POR PRESTACION DE SERVICIOS DE SALUD	\$ 1,264,275,025.18	\$ 1,819,863,700.79	\$ 1,303,138,346.00	\$ 747,549,670.39
28050516	ANTICIPO CONFAMILIAR	\$ 83,140,129.11	\$ 0.00	\$ 0.00	\$ 83,140,129.11
28050529	ANTICIPO UT ONCOINTEGRAL	\$ 608,303,039.28	\$ 0.00	\$ 0.00	\$ 608,303,039.28
28050542	ANTICIPO NUEVA EPS	\$ 234,616,981.79	\$ 234,616,981.79	\$ 0.00	\$ 0.00
28050544	ANTICIPO AMBUQ	\$ 93,787,125.00	\$ 37,680,623.00	\$ 0.00	\$ 56,106,502.00
28050547	ANTICIPO UNISALUD	\$ 244,427,750.00	\$ 1,547,566,096.00	\$ 1,303,138,346.00	\$ 0.00
280508	CONSIGNACIONES POR IDENTIFICAR	\$ 0.00	\$ 7,944,482.59	\$ 14,273,616.59	\$ 6,329,134.00
28050601	CONSIGNACIONES POR IDENTIFICAR	\$ 0.00	\$ 7,944,482.59	\$ 14,273,616.59	\$ 6,329,134.00
280510	GIROS PARA ABONO A CARTERA PENDIENTES DE APLICAR DE UNA ENTIDAD PROMOTORA DE SALUD	\$ 0.00	\$ 0.00	\$ 19,189,792,060.61	\$ 19,189,792,060.61
28051001	RÉGIMEN CONTRIBUTIVO RC	\$ 0.00	\$ 0.00	\$ 3,302,700,180.66	\$ 3,302,700,180.66
28051002	RÉGIMEN SUBSIDIADO RS	\$ 0.00	\$ 0.00	\$ 15,794,238,849.33	\$ 15,794,238,849.33
28051003	EMPRESA DE MEDICINA PREPAGADA EMP	\$ 0.00	\$ 0.00	\$ 52,407,065.62	\$ 52,407,065.62
28051004	PRESTADORES DE SERVICIOS DE SALUD	\$ 0.00	\$ 0.00	\$ 40,445,965.00	\$ 40,445,965.00
2810	DEPOSITOS RECIBIDOS	\$ 730,009,229.00	\$ 159,124,316.00	\$ 2,967,581,747.21	\$ 3,538,466,660.21
281005	PARA FUTURA SUSCRIPCION DE ACCIONES	\$ 663,800,000.00	\$ 0.00	\$ 0.00	\$ 663,800,000.00
28100501	ANTICIPO PARA FUTURA CAPITALIZACION	\$ 663,800,000.00	\$ 0.00	\$ 0.00	\$ 663,800,000.00
281099	OTROS	\$ 66,209,229.00	\$ 159,124,316.00	\$ 2,967,581,747.21	\$ 2,874,666,660.21
28109901	OTROS	\$ 66,209,229.00	\$ 149,503,794.00	\$ 219,457,147.00	\$ 136,162,582.00
28109902	CARTERAS PENDIENTES POR DEFINIR	\$ 0.00	\$ 9,620,522.00	\$ 2,748,124,600.21	\$ 2,738,504,078.21

CENTRO RADIO ONCOLOGICO DEL CARIBE SAS

NIT. 806.007.650 - 3

Dirección: Av. Pedro Heredia, Cra 48 N° 30-60 Barrio Armenia

Citas: PBX 6499070 Opcion 1 - Whatsapp: 3188974271

citas@crocsas.com - www.crocsas.com

SIAU: Cel: 318-7825526



Radio Oncológico del Caribe
¡Para que la Vida Viva!



SC4907-1

CARTAGENA

ANEXO DE BALANCE

De 01/enero/2022 a 31/diciembre/2022

Codigo	Nombre	Saldo Anterior	Debito	Credito	Saldo Actual
2815	INGRESOS RECIBIDOS PARA TERCEROS	\$ 30,723,477.34	\$ 53,934,765.00	\$ 53,946,993.10	\$ 30,735,705.44
281505	VALORES RECIBIDOS PARA TERCEROS	\$ 30,723,477.34	\$ 53,934,765.00	\$ 53,946,993.10	\$ 30,735,705.44
28150501	VALORES RECIBIDOS PARA TERCEROS	\$ 30,723,477.34	\$ 28,528.00	\$ 40,756.10	\$ 30,735,705.44
28150502	CUOTA MODERADORA	\$ 0.00	\$ 53,906,237.00	\$ 53,906,237.00	\$ 0.00
2830	EMBARGOS JUDICIALES	\$ 328,843.00	\$ 928,843.00	\$ 600,000.00	\$ 0.00
283010	DEPOSITOS JUDICIALES	\$ 328,843.00	\$ 928,843.00	\$ 600,000.00	\$ 0.00
28301001	DEPOSITOS JUDICIALES	\$ 328,843.00	\$ 928,843.00	\$ 600,000.00	\$ 0.00
3	PATRIMONIO	\$ 25,408,131,199.30	\$ 9,627,261,943.08	\$ 6,697,027,917.48	\$ 22,477,897,173.70
31	CAPITAL SOCIAL	\$ 1,000,000,000.00	\$ 0.00	\$ 0.00	\$ 1,000,000,000.00
3105	CAPITAL SUSCRITO Y PAGADO	\$ 1,000,000,000.00	\$ 0.00	\$ 0.00	\$ 1,000,000,000.00
310505	CAPITAL AUTORIZADO	\$ 1,000,000,000.00	\$ 0.00	\$ 0.00	\$ 1,000,000,000.00
31050501	CAPITAL AUTORIZADO	\$ 1,000,000,000.00	\$ 0.00	\$ 0.00	\$ 1,000,000,000.00
33	RESERVAS Y FONDOS	\$ 1,325,465,354.95	\$ 0.00	\$ 0.00	\$ 1,325,465,354.95
3305	RESERVAS OBLIGATORIAS	\$ 1,325,465,354.95	\$ 0.00	\$ 0.00	\$ 1,325,465,354.95
330505	RESERVA LEGAL	\$ 1,325,465,354.95	\$ 0.00	\$ 0.00	\$ 1,325,465,354.95
33050501	RESERVA LEGAL	\$ 1,325,465,354.95	\$ 0.00	\$ 0.00	\$ 1,325,465,354.95
36	RESULTADOS DEL EJERCICIO	\$ 6,697,027,917.48	\$ 6,697,027,917.48	\$ 0.00	\$ 0.00
3605	UTILIDAD O EXCEDENTE DEL EJERCICIO	\$ 6,697,027,917.48	\$ 6,697,027,917.48	\$ 0.00	\$ 0.00
360505	RESULTADO DDEL EJERCICIO	\$ 6,697,027,917.48	\$ 6,697,027,917.48	\$ 0.00	\$ 0.00
36050501	RESULTADO DDEL EJERCICIO	\$ 6,697,027,917.48	\$ 6,697,027,917.48	\$ 0.00	\$ 0.00
37	RESULTADOS DE EJERCICIOS ANTERIORES	\$ 16,385,637,926.87	\$ 2,930,234,025.60	\$ 6,697,027,917.48	\$ 20,152,431,818.75
3705	UTILIDADES O EXCEDENTES ACUMULADOS	\$ 16,385,637,926.87	\$ 2,930,234,025.60	\$ 6,697,027,917.48	\$ 20,152,431,818.75
370505	UTILIDADES ACUMULADAS	\$ 16,385,637,926.87	\$ 2,930,234,025.60	\$ 6,697,027,917.48	\$ 20,152,431,818.75
37050501	UTILIDADES ACUMULADAS	\$ 13,728,318,298.30	\$ 2,930,234,025.60	\$ 6,697,027,917.48	\$ 17,495,112,190.18
37050502	EFFECTOS POR CONVERGENCIA	\$ 2,657,319,628.57	\$ 0.00	\$ 0.00	\$ 2,657,319,628.57
4	INGRESOS	\$ 0.00	\$ 2,066,981,587.43	\$ 0.00	\$ 107,490,574,778.46
41	OPERACIONALES	\$ 0.00	\$ 1,225,163,879.76	\$ 0.00	\$ 101,305,484,024.19
4110	UNIDAD FUNCIONAL DE CONSULTA EXTERNA	\$ 0.00	\$ 0.00	\$ 4,601,410,662.00	\$ 4,601,410,662.00
411005	UNIDAD FUNCIONAL DE CONSULTA EXTERNA	\$ 0.00	\$ 0.00	\$ 4,601,410,662.00	\$ 4,601,410,662.00
41100501	CONSULTA DE ONCOLOGIA CLINICA	\$ 0.00	\$ 0.00	\$ 2,335,662,093.00	\$ 2,335,662,093.00
41100502	CONSULTA DE HEMATOLOGIA	\$ 0.00	\$ 0.00	\$ 359,976,613.00	\$ 359,976,613.00
41100503	CONSULTA DE HEMATO - ONCOLOGIA	\$ 0.00	\$ 0.00	\$ 38,611,159.00	\$ 38,611,159.00
41100504	CONSULTA DE UROLOGIA ONCOLOGICA	\$ 0.00	\$ 0.00	\$ 144,044,900.00	\$ 144,044,900.00
41100505	CONSULTA DE ORTOPEDIA ONCOLOGICA	\$ 0.00	\$ 0.00	\$ 90,695,237.00	\$ 90,695,237.00
41100506	CONSULTA DE GINECOLOGIA ONCOLOGIA	\$ 0.00	\$ 0.00	\$ 385,633,105.00	\$ 385,633,105.00
41100507	CONSULTA DE CIRUGIA DE MAMA Y TUMORES DE TEJIDOS BLANDOS	\$ 0.00	\$ 0.00	\$ 268,360,963.00	\$ 268,360,963.00
41100508	CONSULTA DE RADIOTERAPIA	\$ 0.00	\$ 0.00	\$ 233,098,611.00	\$ 233,098,611.00
41100510	CONSULTA DE MEDICINA DEL DOLOR Y CUIDADOS PALIATIVOS	\$ 0.00	\$ 0.00	\$ 382,305,367.00	\$ 382,305,367.00
41100511	CONSULTA DE NUTRICION	\$ 0.00	\$ 0.00	\$ 11,129,520.00	\$ 11,129,520.00
41100514	CONSULTA DE CIRUGIA DE CABEZA Y CUELLO	\$ 0.00	\$ 0.00	\$ 271,935,998.00	\$ 271,935,998.00
41100515	CONSULTA DE CONTROL POR CIRUGIA ONCOLOGICA	\$ 0.00	\$ 0.00	\$ 79,957,096.00	\$ 79,957,096.00
4130	UNIDAD FUNCIONAL DE APOYO TERAPEUTICO	\$ 0.00	\$ 101,704.00	\$ 97,873,623,227.95	\$ 97,873,521,523.95
413010	UNIDAD FUNCIONAL DE QUIMIOTERAPIA	\$ 0.00	\$ 101,704.00	\$ 88,877,191,160.95	\$ 88,877,089,456.95

CENTRO RADIO ONCOLOGICO DEL CARIBE SAS

NIT. 806.007.650 - 3

Dirección: Av. Pedro Heredia, Cra 48 N° 30-60 Barrio Armenia

Citas: PBX 6499070 Opcion 1 - Whatsapp: 3188974271

citas@croscas.com - www.croscas.com

SIAU: Cel: 318-7825526



Centro
Radio Oncológico del Caribe
¡Para que la Vida Viva!



SC4907-1

CARTAGENA

ANEXO DE BALANCE

De 01/enero/2022 a 31/diciembre/2022

Codigo	Nombre	Saldo Anterior	Debito	Credito	Saldo Actual
41301001	QUIMIOTERAPIA	\$ 0.00	\$ 0.00	\$ 3,983,105,703.95	\$ 3,983,105,703.95
41301002	MEDICAMENTOS	\$ 0.00	\$ 0.00	\$ 72,705,396,954.00	\$ 72,705,396,954.00
41301003	INSUMOS	\$ 0.00	\$ 101,704.00	\$ 486,624,358.00	\$ 486,522,654.00
41301004	OTROS PROCEDIMIENTOS ONCOLOGICOS	\$ 0.00	\$ 0.00	\$ 11,702,064,145.00	\$ 11,702,064,145.00
413015	UNIDAD FUNCIONAL DE RADIOTERAPIA	\$ 0.00	\$ 0.00	\$ 8,258,529,145.00	\$ 8,258,529,145.00
41301501	RADIOTERAPIAS	\$ 0.00	\$ 0.00	\$ 667,480,955.00	\$ 667,480,955.00
41301502	RADIOTERAPIA CONFORMACIONAL 3D	\$ 0.00	\$ 0.00	\$ 7,591,048,190.00	\$ 7,591,048,190.00
413020	UNIDAD FUNCIONAL DE BRAQUITERAPIA	\$ 0.00	\$ 0.00	\$ 737,902,922.00	\$ 737,902,922.00
41302001	BRAQUITERAPIA	\$ 0.00	\$ 0.00	\$ 737,902,922.00	\$ 737,902,922.00
4175	DEVOLUCIONES, REBAJAS Y DESCUENTOS EN VENTA DE SERVICIOS (DB)	\$ 0.00	\$ 1,225,062,175.76	\$ 55,614,014.00	(\$ 1,169,448,161.76)
417530	UNIDAD FUNCIONAL DE APOYO TERAPEUTICO	\$ 0.00	\$ 1,225,062,175.76	\$ 55,614,014.00	(\$ 1,169,448,161.76)
41753001	FACTURAS ANULADAS Y VUELTAS A GENERAR EN OTRO PERIODO	\$ 0.00	\$ 12,007,000.00	\$ 0.00	(\$ 12,007,000.00)
41753002	DESCUENTOS COMERCIALES -VENTA	\$ 0.00	\$ 3,500,000.00	\$ 0.00	(\$ 3,500,000.00)
41753005	GLOSA REFACTURADA	\$ 0.00	\$ 59,900.00	\$ 0.00	(\$ 59,900.00)
41753015	GLOSAS POR TARIFAS	\$ 0.00	\$ 1,209,495,275.76	\$ 55,614,014.00	(\$ 1,153,881,261.76)
42	NO OPERACIONALES	\$ 0.00	\$ 841,817,707.67	\$ 7,026,908,461.94	\$ 6,185,090,754.27
4210	RENDIMIENTOS FINANCIEROS	\$ 0.00	\$ 165,274,011.00	\$ 6,246,025,265.02	\$ 6,080,751,254.02
421005	INTERESES	\$ 0.00	\$ 0.00	\$ 18,861,937.74	\$ 18,861,937.74
42100501	INTERESES	\$ 0.00	\$ 0.00	\$ 18,861,937.74	\$ 18,861,937.74
421030	DESCUENTOS COMERCIALES CONDICIONADOS	\$ 0.00	\$ 165,274,011.00	\$ 6,227,163,327.28	\$ 6,061,889,316.28
42103001	DESCUENTOS COMERCIALES CONDICIONADOS	\$ 0.00	\$ 165,274,011.00	\$ 6,227,163,327.28	\$ 6,061,889,316.28
4250	RECUPERACIONES	\$ 0.00	\$ 676,543,696.67	\$ 780,807,975.73	\$ 104,264,279.06
425025	OTRAS RECUPERACIONES	\$ 0.00	\$ 88,391.00	\$ 98,459,414.81	\$ 98,371,023.81
42502501	OTRAS RECUPERACIONES	\$ 0.00	\$ 88,391.00	\$ 65,228,833.81	\$ 65,140,442.81
42502502	INCAPACIDADES	\$ 0.00	\$ 0.00	\$ 7,399,503.00	\$ 7,399,503.00
42502504	LICENCIAS DE MATERNIDAD	\$ 0.00	\$ 0.00	\$ 18,490,878.00	\$ 18,490,878.00
42502507	COOPAGOS COOSALUD	\$ 0.00	\$ 0.00	\$ 7,340,200.00	\$ 7,340,200.00
425045	REINTEGRO DE OTROS COSTOS Y GASTOS	\$ 0.00	\$ 676,455,305.67	\$ 682,348,560.92	\$ 5,893,255.25
42504502	RECUPERACION DE CARTERA	\$ 0.00	\$ 676,455,305.67	\$ 682,348,560.92	\$ 5,893,255.25
4295	DIVERSOS	\$ 0.00	\$ 0.00	\$ 75,221.19	\$ 75,221.19
429530	APROVECHAMIENTOS	\$ 0.00	\$ 0.00	\$ 600.00	\$ 600.00
42953005	APROVECHAMIENTO DE MEDICAMENTOS	\$ 0.00	\$ 0.00	\$ 600.00	\$ 600.00
429545	AJUSTE	\$ 0.00	\$ 0.00	\$ 74,621.19	\$ 74,621.19
42954501	AJUSTE AL PESO (+)	\$ 0.00	\$ 0.00	\$ 74,621.19	\$ 74,621.19
5	GASTOS	\$ 0.00	\$ 0.00	\$ 1,925,335,167.59	\$ 17,009,640,291.54
51	OPERACIONALES DE ADMINISTRACION	\$ 0.00	\$ 0.00	\$ 296,629,181.59	\$ 9,979,491,574.99
5105	GASTOS DE ADMINISTRACION	\$ 0.00	\$ 7,950,971,104.88	\$ 296,621,481.59	\$ 7,654,349,623.29
510505	PERSONAL	\$ 0.00	\$ 2,235,705,571.80	\$ 38,457,745.00	\$ 2,197,247,826.80
51050506	SUELDOS	\$ 0.00	\$ 1,284,425,525.64	\$ 0.00	\$ 1,284,425,525.64
51050515	HORAS EXTRAS Y RECARGOS	\$ 0.00	\$ 4,980,042.00	\$ 0.00	\$ 4,980,042.00
51050524	INCAPACIDADES	\$ 0.00	\$ 42,093,244.00	\$ 63,000.00	\$ 42,030,244.00
51050527	AUXILIO DE TRANSPORTE	\$ 0.00	\$ 54,586,534.00	\$ 0.00	\$ 54,586,534.00
51050530	CESANTIAS	\$ 0.00	\$ 109,458,454.00	\$ 390,761.00	\$ 109,067,693.00
51050533	INTERESES SOBRE CESANTIAS	\$ 0.00	\$ 13,144,953.00	\$ 1,429,598.00	\$ 11,715,355.00
51050536	PRIMA DE SERVICIOS	\$ 0.00	\$ 110,313,110.00	\$ 1,983,961.00	\$ 108,329,149.00

CENTRO RADIO ONCOLOGICO DEL CARIBE SAS

NIT. 806.007.650 - 3

Dirección: Av. Pedro Heredia, Cra 48 N° 30-60 Barrio Armenia

Citas: PBX 6499070 Opcion 1 - Whatsapp: 3188974271

citas@crossas.com - www.crossas.com

SIAU: Cel: 318-7825526



Centro
Radio Oncológico del Caribe
(Para que lo Vidas Vivo)



SC4907-1

CARTAGENA

ANEXO DE BALANCE

De 01/enero/2022 a 31/diciembre/2022

Codigo	Nombre	Saldo Anterior	Debito	Credito	Saldo Actual
51050539	VACACIONES	\$ 0.00	\$ 49,279,096.16	\$ 297,720.00	\$ 48,981,376.16
51050548	BONIFICACIONES	\$ 0.00	\$ 90,146,508.00	\$ 0.00	\$ 90,146,508.00
51050549	BONIFICACION POR MOTO NO CONSTITUTIVA DE SALARIO	\$ 0.00	\$ 300,000.00	\$ 0.00	\$ 300,000.00
51050551	DOTACIÓN Y SUMINISTRO A TRABAJADORES	\$ 0.00	\$ 38,570,855.00	\$ 0.00	\$ 38,570,855.00
51050554	SEGUROS	\$ 0.00	\$ 12,204,255.00	\$ 0.00	\$ 12,204,255.00
51050560	INDEMNIZACIONES LABORALES	\$ 0.00	\$ 27,022,157.00	\$ 0.00	\$ 27,022,157.00
51050563	CAPACITACIÓN AL PERSONAL	\$ 0.00	\$ 48,947,896.00	\$ 0.00	\$ 48,947,896.00
51050564	ACTIVIDADES DE BIENESTAR AL TRABAJADOR	\$ 0.00	\$ 87,397,436.00	\$ 34,029,399.00	\$ 53,368,037.00
51050568	GASTOS DEPORTIVOS Y DE RECREACIÓN	\$ 0.00	\$ 626,700.00	\$ 0.00	\$ 626,700.00
51050568	APORTES A ADMINISTRADORAS DE RIESGOS PROFESIONALES, ARP	\$ 0.00	\$ 15,079,879.00	\$ 0.00	\$ 15,079,879.00
51050569	APORTES A ENTIDADES PROMOTORAS DE SALUD, EPS	\$ 0.00	\$ 22,673,210.00	\$ 15,377.00	\$ 22,657,833.00
51050570	APORTES A FONDOS DE PENSIONES O CESANTÍAS	\$ 0.00	\$ 156,160,004.00	\$ 247,929.00	\$ 155,912,075.00
51050572	APORTES CAJAS DE COMPENSACIÓN FAMILIAR	\$ 0.00	\$ 44,605,437.00	\$ 0.00	\$ 44,605,437.00
51050575	APORTES ICBF	\$ 0.00	\$ 5,251,650.00	\$ 0.00	\$ 5,251,650.00
51050578	SENA	\$ 0.00	\$ 3,501,100.00	\$ 0.00	\$ 3,501,100.00
51050584	GASTOS MÉDICOS Y DROGAS	\$ 0.00	\$ 14,937,526.00	\$ 0.00	\$ 14,937,526.00
510510	HONORARIOS	\$ 0.00	\$ 348,155,229.00	\$ 0.00	\$ 348,155,229.00
51051001	HONORARIOS	\$ 0.00	\$ 137,083,591.00	\$ 0.00	\$ 137,083,591.00
51051010	REVISORÍA FISCAL	\$ 0.00	\$ 56,377,890.00	\$ 0.00	\$ 56,377,890.00
51051015	AUDITORÍA EXTERNA	\$ 0.00	\$ 12,400,000.00	\$ 0.00	\$ 12,400,000.00
51051025	ASESORÍA JURÍDICA	\$ 0.00	\$ 17,600,000.00	\$ 0.00	\$ 17,600,000.00
51051035	ASESORÍA TÉCNICA	\$ 0.00	\$ 5,942,467.00	\$ 0.00	\$ 5,942,467.00
51051095	OTROS	\$ 0.00	\$ 118,751,281.00	\$ 0.00	\$ 118,751,281.00
510515	IMPUESTOS GRAVAMENES Y TASAS	\$ 0.00	\$ 515,629,336.61	\$ 14,179,645.00	\$ 501,449,691.61
51051505	INDUSTRIA Y COMERCIO	\$ 0.00	\$ 56,606,000.00	\$ 0.00	\$ 56,606,000.00
51051512	ESTAMPILLA UNIVERSIDAD DE CARTAGENA	\$ 0.00	\$ 4,146,803.00	\$ 0.00	\$ 4,146,803.00
51051518	TASA DEL VIGILADO	\$ 0.00	\$ 4,786,016.00	\$ 0.00	\$ 4,786,016.00
51051519	IMPUESTO PREDIAL UNIFICADO LEY 44/90	\$ 0.00	\$ 73,320,904.00	\$ 0.00	\$ 73,320,904.00
51051570	IVA DESCONTABLE	\$ 0.00	\$ 376,269,613.61	\$ 14,179,645.00	\$ 362,089,968.61
51051595	OTROS	\$ 0.00	\$ 500,000.00	\$ 0.00	\$ 500,000.00
510520	ARRENDAMIENTOS	\$ 0.00	\$ 200,833,192.00	\$ 72,000,000.00	\$ 128,833,192.00
51052001	ARRENDAMIENTOS BIENES INMUEBLE	\$ 0.00	\$ 180,000,000.00	\$ 72,000,000.00	\$ 108,000,000.00
51052015	MAQUINARIA Y EQUIPO	\$ 0.00	\$ 20,833,192.00	\$ 0.00	\$ 20,833,192.00
510530	SEGUROS	\$ 0.00	\$ 417,965,579.00	\$ 140,955,579.00	\$ 277,010,000.00
51053010	CUMPLIMIENTO	\$ 0.00	\$ 11,383,727.00	\$ 0.00	\$ 11,383,727.00
51053035	SUSTRACCIÓN Y HURTO	\$ 0.00	\$ 57,258,082.00	\$ 0.00	\$ 57,258,082.00
51053060	RESPONSABILIDAD CIVIL Y EXTRA CONTRACTUAL	\$ 0.00	\$ 347,390,447.00	\$ 140,955,579.00	\$ 206,434,868.00
51053095	OTROS	\$ 0.00	\$ 1,933,323.00	\$ 0.00	\$ 1,933,323.00
510535	SERVICIOS	\$ 0.00	\$ 622,489,297.00	\$ 406,885.00	\$ 622,082,412.00
51053505	VIGILANCIA	\$ 0.00	\$ 119,462,343.00	\$ 0.00	\$ 119,462,343.00
51053510	TEMPORALES	\$ 0.00	\$ 2,054,815.00	\$ 0.00	\$ 2,054,815.00
51053525	ACUEDUCTO Y ALCANTARILLADO	\$ 0.00	\$ 7,703,158.00	\$ 0.00	\$ 7,703,158.00

CENTRO RADIO ONCOLOGICO DEL CARIBE SAS

NIT. 806.007.650 - 3

Dirección: Av. Pedro Heredia, Cra 48 N° 30-60 Barrio Armenia

Citas: PBX 6499070 Opcion 1 - Whatsapp: 3188974271

citas@crocsas.com - www.crocsas.com

SIAU: Cel: 318-7825526



Centro
Radio Oncológico del Caribe
¡Para que la Vida Viva!

CARTAGENA

ANEXO DE BALANCE

De 01/enero/2022 a 31/diciembre/2022



SC4507-1

Código	Nombre	Saldo Anterior	Debito	Credito	Saldo Actual
51053530	ENERGÍA ELÉCTRICA	\$ 0.00	\$ 125,280,723.00	\$ 0.00	\$ 125,280,723.00
51053535	TELÉFONIA FIJA	\$ 0.00	\$ 2,079,188.00	\$ 0.00	\$ 2,079,188.00
51053536	TELEFONIA CELULAR	\$ 0.00	\$ 6,894,425.00	\$ 229,950.00	\$ 6,664,475.00
51053537	INTERNET	\$ 0.00	\$ 22,150,780.00	\$ 178,935.00	\$ 21,973,845.00
51053538	TELEVISION	\$ 0.00	\$ 5,871,685.00	\$ 0.00	\$ 5,871,685.00
51053539	EMAIL INSTITUCIONALES	\$ 0.00	\$ 178,605.00	\$ 0.00	\$ 178,605.00
51053541	LICENCIAS OFFICE 365	\$ 0.00	\$ 14,490,636.00	\$ 0.00	\$ 14,490,636.00
51053542	COMPUTACION EN LA NUBE SAAS	\$ 0.00	\$ 210,097,375.00	\$ 0.00	\$ 210,097,375.00
51053550	TRANSPORTE, FLETES Y ACARREOS	\$ 0.00	\$ 69,048,808.00	\$ 0.00	\$ 69,048,808.00
51053555	GAS	\$ 0.00	\$ 66,316.00	\$ 0.00	\$ 66,316.00
51053560	PUBLICIDAD, PROPAGANDA Y PROMOCION	\$ 0.00	\$ 32,622,000.00	\$ 0.00	\$ 32,622,000.00
51053595	OTROS	\$ 0.00	\$ 4,490,440.00	\$ 0.00	\$ 4,490,440.00
510540	GASTOS LEGALES	\$ 0.00	\$ 185,479,458.00	\$ 6,000.00	\$ 185,473,458.00
51054005	NOTARIALES	\$ 0.00	\$ 60,611,521.00	\$ 0.00	\$ 60,611,521.00
51054010	REGISTRO MERCANTIL	\$ 0.00	\$ 2,565,500.00	\$ 0.00	\$ 2,565,500.00
51054015	TRÁMITES Y LICENCIAS	\$ 0.00	\$ 122,302,437.00	\$ 6,000.00	\$ 122,296,437.00
510545	MANTENIMIENTO, REPARACIONES Y ACCESORIOS	\$ 0.00	\$ 2,140,402,851.72	\$ 130,000.00	\$ 2,140,272,851.72
51054510	CONSTRUCCIONES Y EDIFICACIONES	\$ 0.00	\$ 1,059,225,218.00	\$ 0.00	\$ 1,059,225,218.00
51054515	MAQUINARIA Y EQUIPO	\$ 0.00	\$ 66,242,665.00	\$ 130,000.00	\$ 66,112,665.00
51054520	EQUIPO DE OFICINA	\$ 0.00	\$ 2,351,900.00	\$ 0.00	\$ 2,351,900.00
51054525	EQUIPO DE COMPUTACIÓN Y COMUNICACIÓN	\$ 0.00	\$ 997,988,388.00	\$ 0.00	\$ 997,988,388.00
51054535	MUEBLES Y ENSERRES	\$ 0.00	\$ 1,494,637.72	\$ 0.00	\$ 1,494,637.72
51054560	ACUEDUCTOS, PLANTAS Y REDES	\$ 0.00	\$ 8,757,410.00	\$ 0.00	\$ 8,757,410.00
51054575	OTROS	\$ 0.00	\$ 967,211.00	\$ 0.00	\$ 967,211.00
51054580	REPARACIONES LOCATIVAS	\$ 0.00	\$ 3,375,422.00	\$ 0.00	\$ 3,375,422.00
510550	ADECUACIÓN E INSTALACIÓN PROPIEDAD	\$ 0.00	\$ 24,011,896.00	\$ 0.00	\$ 24,011,896.00
51055005	INSTALACIONES ELÉCTRICAS	\$ 0.00	\$ 7,700.00	\$ 0.00	\$ 7,700.00
51055010	ARREGLOS ORNAMENTALES	\$ 0.00	\$ 10,070,000.00	\$ 0.00	\$ 10,070,000.00
51055015	REPARACIONES LOCATIVAS	\$ 0.00	\$ 13,934,196.00	\$ 0.00	\$ 13,934,196.00
510555	GASTOS DE VIAJE	\$ 0.00	\$ 22,087,459.07	\$ 12,231,509.07	\$ 9,855,950.00
51055505	ALOJAMIENTO Y MANUTENCIÓN	\$ 0.00	\$ 6,409,357.00	\$ 3,228,717.00	\$ 3,180,640.00
51055515	PASAJES AÉREOS	\$ 0.00	\$ 14,208,102.07	\$ 9,002,792.07	\$ 5,205,310.00
51055520	PASAJES TERRESTRES	\$ 0.00	\$ 1,400,000.00	\$ 0.00	\$ 1,400,000.00
51055595	OTROS	\$ 0.00	\$ 70,000.00	\$ 0.00	\$ 70,000.00
510560	DEPRECIACION	\$ 0.00	\$ 921,488,086.83	\$ 6,179,178.83	\$ 915,308,908.00
51056005	CONSTRUCCIONES Y EDIFICACIONES	\$ 0.00	\$ 101,811,497.28	\$ 0.00	\$ 101,811,497.28
51056010	MAQUINARIA Y EQUIPO	\$ 0.00	\$ 140,336,341.41	\$ 0.00	\$ 140,336,341.41
51056015	EQUIPO DE OFICINA	\$ 0.00	\$ 24,966,448.66	\$ 0.00	\$ 24,966,448.66
51056020	EQUIPO DE COMPUTACIÓN Y COMUNICACIÓN	\$ 0.00	\$ 59,530,071.89	\$ 0.00	\$ 59,530,071.89
51056025	EQUIPO MÉDICO-CIENTÍFICO	\$ 0.00	\$ 594,843,727.59	\$ 6,179,178.83	\$ 588,664,548.76
510570	DIVERSOS	\$ 0.00	\$ 316,723,147.85	\$ 12,074,939.69	\$ 304,648,208.16
51057010	LIBROS. SUSCRIPCIONES. PERIODICOS Y REVISTAS	\$ 0.00	\$ 619,700.00	\$ 0.00	\$ 619,700.00
51057015	MUSICA AMBIENTAL	\$ 0.00	\$ 33,250.00	\$ 0.00	\$ 33,250.00
51057025	ELEMENTOS DE ASEO Y CAFETERIA	\$ 0.00	\$ 67,608,388.55	\$ 696,246.25	\$ 66,912,142.30
51057030	UTILES, PAPELERIA Y FOTOCOPIAS	\$ 0.00	\$ 73,818,877.30	\$ 2,900,269.00	\$ 70,718,608.30
51057035	COMBUSTIBLES Y LUBRICANTES	\$ 0.00	\$ 5,999,339.00	\$ 100,000.00	\$ 5,899,339.00



Centro Radio Oncológico del Caribe
¡¡¡¡¡ que la vida vive !!

CENTRO RADIO ONCOLOGICO DEL CARIBE SAS

NIT. 806.007.650 - 3

Dirección: Av. Pedro Heredia, Cra 48 N° 30-60 Barrio Armenia

Citas: PBX 6499070 Opcion 1 - Whatsapp: 3188974271

citas@ crocsas.com - www.crocsas.com

SIAU: Cel: 318-7825526



SC4907-1



CARTAGENA

ANEXO DE BALANCE

De 01/enero/2022 a 31/diciembre/2022

Codigo	Nombre	Saldo Anterior	Debito	Credito	Saldo Actual
51057045	TAXIS Y BUSES	\$ 0.00	\$ 12,583,030.00	\$ 0.00	\$ 12,583,030.00
51057050	MOVILIZACION	\$ 0.00	\$ 3,300,000.00	\$ 0.00	\$ 3,300,000.00
51057060	CASINO Y RESTAURANTE	\$ 0.00	\$ 4,981,258.00	\$ 0.00	\$ 4,981,258.00
51057065	PARQUEADEROS	\$ 0.00	\$ 504,400.00	\$ 0.00	\$ 504,400.00
51057075	ACCESORIOS Y REPUESTOS DE MUEBLES Y EQUIPOS	\$ 0.00	\$ 275,384.00	\$ 0.00	\$ 275,384.00
51057076	AJUSTES AL PESO (-)	\$ 0.00	\$ 170,579.50	\$ 4.00	\$ 170,575.50
51057096	GASTOS DIVERSOS	\$ 0.00	\$ 67,100,956.50	\$ 8,378,420.44	\$ 58,722,536.06
51057097	MEDICAMENTOS DE BAJA	\$ 0.00	\$ 35,974,093.00	\$ 0.00	\$ 35,974,093.00
51057098	EVENTOS	\$ 0.00	\$ 43,953,892.00	\$ 0.00	\$ 43,953,892.00
5150	ADECUACIÓN E INSTALACIÓN	\$ 0.00	\$ 7,700.00	\$ 7,700.00	\$ 0.00
515015	REPARACIONES LOCATIVAS	\$ 0.00	\$ 7,700.00	\$ 7,700.00	\$ 0.00
51501501	ADECUACIONES E INSTALACIONES	\$ 0.00	\$ 7,700.00	\$ 7,700.00	\$ 0.00
5199	PROVISIONES	\$ 0.00	\$ 2,325,141,951.70	\$ 0.00	\$ 2,325,141,951.70
519910	DEUDORES	\$ 0.00	\$ 2,325,141,951.70	\$ 0.00	\$ 2,325,141,951.70
51991010	DETERIORO DE CARTERA	\$ 0.00	\$ 2,325,141,951.70	\$ 0.00	\$ 2,325,141,951.70
53	GASTOS NO OPERACIONALES	\$ 0.00	\$ 1,680,623,468.30	\$ 143,512,665.00	\$ 1,537,110,803.30
5305	FINANCIEROS	\$ 0.00	\$ 1,325,266,778.29	\$ 1,959,233.00	\$ 1,323,307,545.29
530505	GASTOS Y COMISIONES BANCARIAS	\$ 0.00	\$ 595,884,774.29	\$ 1,959,233.00	\$ 593,925,541.29
53050501	GASTOS Y COMISIONES BANCARIOS	\$ 0.00	\$ 77,224,457.34	\$ 0.00	\$ 77,224,457.34
53050502	GRAVAMEN MOVIMIENTO FINANCIERO	\$ 0.00	\$ 300,039,859.42	\$ 1,959,233.00	\$ 298,080,626.42
53050503	COMISIONES	\$ 0.00	\$ 17,574,812.64	\$ 0.00	\$ 17,574,812.64
53050504	INTERESES CORRIENTES	\$ 0.00	\$ 199,598,784.92	\$ 0.00	\$ 199,598,784.92
53050505	INTERESES MORATORIOS	\$ 0.00	\$ 172,213.97	\$ 0.00	\$ 172,213.97
53050510	RETENCION POR TARJETA	\$ 0.00	\$ 1,274,846.00	\$ 0.00	\$ 1,274,846.00
530507	COSTO FINANCIERO - LEASING	\$ 0.00	\$ 729,380,405.00	\$ 0.00	\$ 729,380,405.00
53050707	LEASING BANCOLOMBIA 5-10-182349	\$ 0.00	\$ 579,230,557.00	\$ 0.00	\$ 579,230,557.00
53050708	LEASING BANCOLOMBIA CONTRATO 5-10-188743	\$ 0.00	\$ 150,149,848.00	\$ 0.00	\$ 150,149,848.00
530509	AJUSTE PAGO DE RETE FUENTE	\$ 0.00	\$ 1,599.00	\$ 0.00	\$ 1,599.00
53050901	AJUSTE PAGO DE RETE FUENTE	\$ 0.00	\$ 1,599.00	\$ 0.00	\$ 1,599.00
5310	PERDIDA EN VENTA Y RETIRO DE BIENES	\$ 0.00	\$ 141,353,432.00	\$ 141,353,432.00	\$ 0.00
531035	RETIRO DE OTROS ACTIVOS	\$ 0.00	\$ 141,353,432.00	\$ 141,353,432.00	\$ 0.00
53103501	RETIRO DE OTROS ACTIVOS	\$ 0.00	\$ 141,353,432.00	\$ 141,353,432.00	\$ 0.00
5315	GASTOS EXTRAORDINARIOS	\$ 0.00	\$ 212,657,172.01	\$ 200,000.00	\$ 212,657,172.01
531520	IMPUESTOS ASUMIDOS	\$ 0.00	\$ 212,657,172.01	\$ 200,000.00	\$ 212,657,172.01
53152001	RETEIVA	\$ 0.00	\$ 255,582.00	\$ 0.00	\$ 255,582.00
53152002	RETENCION EN LA FUENTE	\$ 0.00	\$ 1,240,993.00	\$ 0.00	\$ 1,240,993.00
53152003	GASTOS DE PERIODOS ANTERIORES	\$ 0.00	\$ 157,701,982.20	\$ 200,000.00	\$ 157,501,982.20
53152004	GASTOS EXTRAORDINARIOS	\$ 0.00	\$ 51,378,634.81	\$ 0.00	\$ 51,378,634.81
53152005	RETEIVA	\$ 0.00	\$ 2,280,000.00	\$ 0.00	\$ 2,280,000.00
5350	GASTOS DIVERSOS	\$ 0.00	\$ 146,086.00	\$ 0.00	\$ 146,086.00
535005	GASTOS DIVERSOS	\$ 0.00	\$ 146,086.00	\$ 0.00	\$ 146,086.00
53500505	GASTOS DIVERSOS	\$ 0.00	\$ 146,086.00	\$ 0.00	\$ 146,086.00
5395	DONACIONES	\$ 0.00	\$ 1,000,000.00	\$ 0.00	\$ 1,000,000.00
539525	DONACIONES	\$ 0.00	\$ 1,000,000.00	\$ 0.00	\$ 1,000,000.00
53952501	DONACIONES	\$ 0.00	\$ 1,000,000.00	\$ 0.00	\$ 1,000,000.00
54	PROVISION PARA OBLIGACIONES FISCALES	\$ 0.00	\$ 6,978,231,234.25	\$ 1,485,193,321.00	\$ 5,493,037,913.25
5405	IMPUESTO DE RENTA Y COMPLEMENTARIOS	\$ 0.00	\$ 6,787,118,409.25	\$ 1,485,193,321.00	\$ 5,301,925,088.25

CENTRO RADIO ONCOLOGICO DEL CARIBE SAS

NIT. 806.007.650 - 3

Dirección: Av. Pedro Heredia, Cra 48 N° 30-60 Barrio Armenia

Citas: PBX 6499070 Opcion 1 - Whatsapp: 3188974271

citas@ crocsas.com - www. crocsas.com

SIAU: Cel: 318-7825526



Centro
Radio Oncológico del Caribe
¡Para que la Vida Viva!



SC4907-1

CARTAGENA

ANEXO DE BALANCE

De 01/enero/2022 a 31/diciembre/2022

Codigo	Nombre	Saldo Anterior	Debito	Credito	Saldo Actual
540505	IMPUESTO DE RENTA Y COMPLEMENTARIOS VIGENCIA CORR	\$ 0.00	\$ 6,787,118,409.25	\$ 1,485,193,321.00	\$ 5,301,925,088.25
54050501	IMPUESTO DE RENTA Y COMPLEMENTARIOS VIGENCIA CORR	\$ 0.00	\$ 6,694,361,638.25	\$ 1,392,436,550.00	\$ 5,301,925,088.25
54050502	IMPUESTO DE RENTA Y COMPLEMENTARIOS VIGENCIA	\$ 0.00	\$ 92,756,771.00	\$ 92,756,771.00	\$ 0.00
5420	IMPUESTO DE RENTA DIFERIDO	\$ 0.00	\$ 191,112,825.00	\$ 0.00	\$ 191,112,825.00
542005	IMPUESTO DE RENTA DIFERIDO	\$ 0.00	\$ 191,112,825.00	\$ 0.00	\$ 191,112,825.00
54200501	IMPUESTO DE RENTA DIFERIDO	\$ 0.00	\$ 191,112,825.00	\$ 0.00	\$ 191,112,825.00
6	COSTOS	\$ 0.00	\$	\$ 6,550,774,139.81	\$ 6,550,774,139.81
61	COSTOS DE PRESTACION DE SERVICIOS	\$ 0.00	\$	\$ 6,546,452,960.81	\$ 6,546,452,960.81
6110	UNIDAD FUNCIONAL DE CONSULTA EXTERNA	\$ 0.00	\$ 6,738,047,041.81	\$ 93,384,978.84	\$ 6,831,432,020.65
611001	MATERIALES Y SUMINISTROS A PACIENTES	\$ 0.00	\$ 7,927,255.34	\$ 80,800.00	\$ 7,846,455.34
61100101	MEDICAMENTOS E INSUMOS	\$ 0.00	\$ 7,927,255.34	\$ 80,800.00	\$ 7,846,455.34
611005	DE PERSONAL	\$ 0.00	\$ 649,080,769.47	\$ 436,682.84	\$ 648,644,086.63
61100506	SUELDOS	\$ 0.00	\$ 417,200,711.27	\$ 0.00	\$ 417,200,711.27
61100515	HORAS EXTRAS Y RECARGOS	\$ 0.00	\$ 1,960,430.00	\$ 0.00	\$ 1,960,430.00
61100524	INCAPACIDAD	\$ 0.00	\$ 3,833,645.20	\$ 0.00	\$ 3,833,645.20
61100527	AUXILIO DE TRANSPORTE	\$ 0.00	\$ 35,607,600.90	\$ 0.00	\$ 35,607,600.90
61100530	CESANTIAS	\$ 0.00	\$ 40,744,762.80	\$ 80,610.00	\$ 40,664,152.80
61100533	INTERESES	\$ 0.00	\$ 4,881,166.85	\$ 113,188.60	\$ 4,767,978.25
61100536	PRIMA DE SERVICIOS	\$ 0.00	\$ 40,330,816.80	\$ 238,764.24	\$ 40,092,052.56
61100539	VACACIONES	\$ 0.00	\$ 22,133,354.75	\$ 544.00	\$ 22,132,810.75
61100552	GASTOS MEDICOS Y DROGAS	\$ 0.00	\$ 3,307,712.00	\$ 0.00	\$ 3,307,712.00
61100568	APORTES ADMINISTRADORA DE RIESGOS PROFESIONALES	\$ 0.00	\$ 5,098,549.85	\$ 0.00	\$ 5,098,549.85
61100570	APORTE ADMINISTRADORA DE FONDO DE PENSIONES	\$ 0.00	\$ 53,174,222.35	\$ 3,576.00	\$ 53,170,646.35
61100572	APORTE CAJA DE COMPENSACION FAMILIAR	\$ 0.00	\$ 20,807,796.70	\$ 0.00	\$ 20,807,796.70
611010	HONORARIOS	\$ 0.00	\$ 3,903,310,269.00	\$ 91,512,560.00	\$ 3,811,797,709.00
61101001	HONORARIOS MEDICOS	\$ 0.00	\$ 3,758,175,269.00	\$ 91,512,560.00	\$ 3,666,662,709.00
61101004	HONORARIOS INTERCONSULTAS COOSALUD	\$ 0.00	\$ 1,300,000.00	\$ 0.00	\$ 1,300,000.00
61101008	HONORARIOS MEDICOS INTERCONSULTAS MUTUAL SER	\$ 0.00	\$ 1,500,000.00	\$ 0.00	\$ 1,500,000.00
61101010	HONORARIOS CONSULTA EXTERNA BENIGNA PGP COOSALUD	\$ 0.00	\$ 31,275,000.00	\$ 0.00	\$ 31,275,000.00
61101011	HONORARIOS BIOPSISAS BENIGNAS PGP	\$ 0.00	\$ 111,060,000.00	\$ 0.00	\$ 111,060,000.00
611020	ARRENDAMIENTOS	\$ 0.00	\$ 1,400,000.00	\$ 0.00	\$ 1,400,000.00
61102001	ARRENDAMIENTOS	\$ 0.00	\$ 1,400,000.00	\$ 0.00	\$ 1,400,000.00
611035	SERVICIOS	\$ 0.00	\$ 400,718,335.00	\$ 1,291,936.00	\$ 399,426,399.00
61103505	ACUEDUCTO Y ALCANTARILLADO	\$ 0.00	\$ 10,622,284.00	\$ 0.00	\$ 10,622,284.00
61103510	ENERGIA ELECTRICA	\$ 0.00	\$ 101,291,586.00	\$ 0.00	\$ 101,291,586.00
61103515	TELEFONIA FIJA	\$ 0.00	\$ 4,441,611.00	\$ 0.00	\$ 4,441,611.00
61103520	TELEFONIA CELULAR	\$ 0.00	\$ 45,069,277.00	\$ 1,291,936.00	\$ 43,777,341.00
61103525	INTERNET	\$ 0.00	\$ 13,909,530.00	\$ 0.00	\$ 13,909,530.00
61103526	EMAIL INSTITUCIONALES	\$ 0.00	\$ 160,476.00	\$ 0.00	\$ 160,476.00
61103527	LICENCIAS OFFICE 365	\$ 0.00	\$ 9,099,688.00	\$ 0.00	\$ 9,099,688.00

CENTRO RADIO ONCOLOGICO DEL CARIBE SAS**NIT. 806.007.650 - 3**

Dirección: Av. Pedro Heredia, Cra 48 N° 30-60 Barrio Armenia

Citas: PBX 6499070 Opcion 1 - Whatsapp: 3188974271

citas@croscas.com - www.croscas.com

SIAU: Cel: 318-7825526



Centro
Radio Oncológico del Caribe
¡Para que te vida viva!



CARTAGENA

ANEXO DE BALANCE
De 01/enero/2022 a 31/diciembre/2022

Codigo	Nombre	Saldo Anterior	Debito	Credito	Saldo Actual
61103530	DESECHOS HOSPITALARIOS	\$ 0.00	\$ 2,988,423.00	\$ 0.00	\$ 2,988,423.00
61103540	FUMIGACION	\$ 0.00	\$ 836,400.00	\$ 0.00	\$ 836,400.00
61103542	COMPUTACION EN LA NUBE SOFTWARE SAAS	\$ 0.00	\$ 140,064,917.00	\$ 0.00	\$ 140,064,917.00
61103545	LAVANDERIA	\$ 0.00	\$ 297,570.00	\$ 0.00	\$ 297,570.00
61103580	VIGILANCIA	\$ 0.00	\$ 70,361,102.00	\$ 0.00	\$ 70,361,102.00
61103565	TRANSPORTES, FLETES Y ACARREOS	\$ 0.00	\$ 84,000.00	\$ 0.00	\$ 84,000.00
61103566	ENVIO MASIVOS DE MENSAJES DE TEXTO	\$ 0.00	\$ 1,491,471.00	\$ 0.00	\$ 1,491,471.00
611040	LEGALES	\$ 0.00	\$ 42,508,833.00	\$ 0.00	\$ 42,508,833.00
61104015	TRAMITES Y LICENCIAS	\$ 0.00	\$ 42,508,833.00	\$ 0.00	\$ 42,508,833.00
611045	MANTENIMIENTO, REPARACIONES Y ACCESORIOS	\$ 0.00	\$ 1,724,919,834.00	\$ 63,000.00	\$ 1,724,856,834.00
61104505	MAQUINARIA Y EQUIPO	\$ 0.00	\$ 15,928,052.00	\$ 63,000.00	\$ 15,865,052.00
61104510	EQUIPOS MEDICO CIENTIFICO	\$ 0.00	\$ 1,678,620,356.00	\$ 0.00	\$ 1,678,620,356.00
61104515	EQUIPO EQUIPO DE COMPUTO Y COMUNICACION	\$ 0.00	\$ 11,854,994.00	\$ 0.00	\$ 11,854,994.00
61104520	MANTENIMIENTO DE REDES ELECTRICA Y PLANTAS	\$ 0.00	\$ 8,788,359.00	\$ 0.00	\$ 8,788,359.00
61104525	ADECUACIONES Y REPARACIONES LOCATIVAS	\$ 0.00	\$ 9,378,073.00	\$ 0.00	\$ 9,378,073.00
61104526	EQUIPOS DE OFICINA	\$ 0.00	\$ 550,000.00	\$ 0.00	\$ 550,000.00
611070	DIVERSOS	\$ 0.00	\$ 8,181,746.00	\$ 0.00	\$ 8,181,746.00
61107005	ELEMENTOS DE ASEO Y CAFETERIA	\$ 0.00	\$ 224,648.00	\$ 0.00	\$ 224,648.00
61107010	UTILES PAPELERIA Y FOTOCOPIAS	\$ 0.00	\$ 220,080.00	\$ 0.00	\$ 220,080.00
61107045	TAXIS Y BUSES	\$ 0.00	\$ 7,461,000.00	\$ 0.00	\$ 7,461,000.00
61107060	CASINO Y RESTAURANTE	\$ 0.00	\$ 60,000.00	\$ 0.00	\$ 60,000.00
61107061	OTROS	\$ 0.00	\$ 216,018.00	\$ 0.00	\$ 216,018.00
6130	UNIDAD FUNCIONAL DE APOYO TERAPEUTICO - QUIMIOTERAPIA	\$ 0.00		\$ 6,408,314,211.01	\$ 61,950,429,008.05
613001	MATERIALES Y SUMINISTROS A PACIENTES	\$ 0.00		\$ 3,904,723,475.32	\$ 59,858,334,224.10
61300101	MEDICAMENTOS	\$ 0.00		\$ 3,861,651,413.62	\$ 59,286,996,400.47
61300102	INSUMOS DE LA ATENCION-OTROS PROCEDIMIENTOS	\$ 0.00	\$ 23,618,910.33	\$ 32,217.00	\$ 23,586,693.33
61300103	DISPOSITIVOS MEDICOS	\$ 0.00	\$ 590,790,971.00	\$ 43,039,840.70	\$ 547,751,130.30
61300106	DEVOLUCIONES DE REMISIONES	\$ 0.00	\$ 4.00	\$ 4.00	\$ 0.00
613005	DE PERSONAL	\$ 0.00	\$ 663,878,463.64	\$ 119,396.40	\$ 663,759,067.24
61300506	SUELDOS	\$ 0.00	\$ 417,394,195.06	\$ 0.00	\$ 417,394,195.06
61300515	HORAS EXTRAS Y RECARGOS	\$ 0.00	\$ 1,807,844.00	\$ 0.00	\$ 1,807,844.00
61300524	INCAPACIDADES	\$ 0.00	\$ 1,237,735.40	\$ 0.00	\$ 1,237,735.40
61300527	AUXILIO DE TRANSPORTE	\$ 0.00	\$ 22,856,159.00	\$ 0.00	\$ 22,856,159.00
61300530	CESANTIAS	\$ 0.00	\$ 40,535,019.40	\$ 9,609.00	\$ 40,525,410.40
61300533	INTERESES	\$ 0.00	\$ 4,864,831.35	\$ 59,878.40	\$ 4,804,952.95
61300536	PRIMA DE SERVICIOS	\$ 0.00	\$ 40,252,828.40	\$ 30,320.00	\$ 40,222,508.40
61300539	VACACIONES	\$ 0.00	\$ 27,443,690.93	\$ 41.00	\$ 27,443,649.93
61300551	DOTACIONES	\$ 0.00	\$ 7,351,000.00	\$ 0.00	\$ 7,351,000.00
61300552	GASTOS MEDICOS Y DROGAS	\$ 0.00	\$ 6,962,137.00	\$ 4,800.00	\$ 6,957,337.00
61300568	APORTES ADMINISTRADORA DE RIESGOS PROFESIONALES	\$ 0.00	\$ 9,216,928.15	\$ 0.00	\$ 9,216,928.15
61300570	APORTES ADMINISTRADORA DE FONDO DE PENSIONES	\$ 0.00	\$ 55,322,335.75	\$ 14,748.00	\$ 55,307,587.75

CENTRO RADIO ONCOLOGICO DEL CARIBE SAS

NIT. 806.007.650 - 3

Dirección: Av. Pedro Heredia, Cra 48 N° 30-60 Barrio Armenia

Citas: PBX 6499070 Opcion 1 - Whatsapp: 3188974271

citas@crocsas.com - www.crocsas.com

SIAU: Cel: 318-7825526



Radio Oncológico del Caribe
Juntos por la Vida Mejor



SC4907-1



CARTAGENA

ANEXO DE BALANCE

De 01/enero/2022 a 31/diciembre/2022

Codigo	Nombre	Saldo Anterior	Debito	Credito	Saldo Actual
61300572	APORTES CAJA DE COMPENSACION FAMILIAR	\$ 0.00	\$ 18,633,759.20	\$ 0.00	\$ 18,633,759.20
613010	HONORARIOS	\$ 0.00	\$ 712,967,632.00	\$ 2,503,372,177.29	(\$ 1,790,404,545.29)
61301001	HONORARIOS	\$ 0.00	\$ 712,967,632.00	\$ 0.00	\$ 712,967,632.00
61301004	DEVOLUCION DE MEDICAMENTOS SF	\$ 0.00	\$ 0.00	\$ 2,503,372,177.29	(\$ 2,503,372,177.29)
613035	SERVICIOS	\$ 0.00	\$ 528,808,128.00	\$ 19,162.00	\$ 528,788,966.00
61303501	SERVICIOS	\$ 0.00	\$ 12,054,000.00	\$ 0.00	\$ 12,054,000.00
61303505	ACUEDUCTO Y ALCANTARILLADO	\$ 0.00	\$ 4,002,288.00	\$ 0.00	\$ 4,002,288.00
61303510	ENERGIA ELECTRICA	\$ 0.00	\$ 186,441,899.00	\$ 0.00	\$ 186,441,899.00
61303515	TELEFONIA FIJA	\$ 0.00	\$ 296,417.00	\$ 0.00	\$ 296,417.00
61303520	TELEFONIA CELULAR	\$ 0.00	\$ 513,693.00	\$ 19,162.00	\$ 494,531.00
61303525	INTERNET	\$ 0.00	\$ 2,575,793.00	\$ 0.00	\$ 2,575,793.00
61303526	EMAIL INSTITUCIONALES	\$ 0.00	\$ 36,312.00	\$ 0.00	\$ 36,312.00
61303527	LICENCIAS OFFICE 365	\$ 0.00	\$ 1,682,204.00	\$ 0.00	\$ 1,682,204.00
61303530	DESECHOS HOSPITALARIOS	\$ 0.00	\$ 8,965,299.00	\$ 0.00	\$ 8,965,299.00
61303540	FUMIGACION	\$ 0.00	\$ 934,800.00	\$ 0.00	\$ 934,800.00
61303542	COMPUTACION EN LA NUBE SOFTWARE SAAS	\$ 0.00	\$ 210,097,375.00	\$ 0.00	\$ 210,097,375.00
61303545	LAVANDERIA	\$ 0.00	\$ 694,333.00	\$ 0.00	\$ 694,333.00
61303560	VIGILANCIA	\$ 0.00	\$ 70,361,102.00	\$ 0.00	\$ 70,361,102.00
61303565	TRANSPORTES, FLETES Y ACARREOS	\$ 0.00	\$ 30,007,574.00	\$ 0.00	\$ 30,007,574.00
61303570	OTROS	\$ 0.00	\$ 145,038.00	\$ 0.00	\$ 145,038.00
613040	LEGALES	\$ 0.00	\$ 6,521,872.00	\$ 0.00	\$ 6,521,872.00
61304015	TRAMITES Y LICENCIAS	\$ 0.00	\$ 6,521,872.00	\$ 0.00	\$ 6,521,872.00
613045	MANTENIMIENTO, REPARACIONES Y ACCESORIOS	\$ 0.00	\$ 2,681,011,274.00	\$ 80,000.00	\$ 2,680,931,274.00
61304505	MAQUINARIA Y EQUIPO	\$ 0.00	\$ 12,404,937.00	\$ 80,000.00	\$ 12,324,937.00
61304510	EQUIPO MEDICO CIENTIFICO	\$ 0.00	\$ 2,649,931,151.00	\$ 0.00	\$ 2,649,931,151.00
61304515	EQUIPO DE COMPUTO Y COMUNICACION	\$ 0.00	\$ 469,577.00	\$ 0.00	\$ 469,577.00
61304525	CONSTRUCCIONES Y EDIFICACIONES	\$ 0.00	\$ 1,548,300.00	\$ 0.00	\$ 1,548,300.00
61304530	MANTENIMIENTO DE REDES ELECTRICAS Y PLANTAS	\$ 0.00	\$ 10,615,824.00	\$ 0.00	\$ 10,615,824.00
61304535	ADECUACION Y REPARACIONES LOCATIVAS	\$ 0.00	\$ 6,041,485.00	\$ 0.00	\$ 6,041,485.00
613070	DIVERSOS	\$ 0.00	\$ 12,498,150.00	\$ 0.00	\$ 12,498,150.00
61307010	UTILES PAPELERIA Y FOTOCOPIAS	\$ 0.00	\$ 67,500.00	\$ 0.00	\$ 67,500.00
61307045	TAXIS Y BUSES	\$ 0.00	\$ 7,124,000.00	\$ 0.00	\$ 7,124,000.00
61307050	REFRIGERIOS PACIENTES	\$ 0.00	\$ 5,306,650.00	\$ 0.00	\$ 5,306,650.00
6140	UNIDAD FUNCIONAL DE APOYO TERAPEUTICO - RADIOTERAPIA	\$ 0.00	\$ 4,568,205,305.63	\$ 2,227,446.02	\$ 4,565,977,859.61
614001	MATERIALES Y SUMINISTROS A PACIENTES	\$ 0.00	\$ 2,950,612.40	\$ 0.00	\$ 2,950,612.40
61400101	MATERIALES Y SUMINISTROS A PACIENTES	\$ 0.00	\$ 2,950,612.40	\$ 0.00	\$ 2,950,612.40
614005	DE PERSONAL	\$ 0.00	\$ 598,656,714.20	\$ 1,510,782.02	\$ 597,145,932.18
61400506	SUELDOS	\$ 0.00	\$ 354,579,247.20	\$ 0.00	\$ 354,579,247.20
61400515	HORAS EXTRAS Y RECARGOS	\$ 0.00	\$ 2,994,365.00	\$ 0.00	\$ 2,994,365.00
61400524	INCAPACIDADES	\$ 0.00	\$ 888,797.90	\$ 0.00	\$ 888,797.90
61400527	AUXILIO DE TRANSPORTE	\$ 0.00	\$ 5,775,603.40	\$ 0.00	\$ 5,775,603.40
61400530	CESANTIAS	\$ 0.00	\$ 33,024,945.45	\$ 24,790.00	\$ 33,000,155.45
61400533	INTERESES DE CESANTIAS	\$ 0.00	\$ 3,927,774.45	\$ 338,820.00	\$ 3,588,954.45
61400536	PRIMA DE SERVICIOS	\$ 0.00	\$ 32,795,227.45	\$ 32,779.00	\$ 32,762,448.45



Radio Oncológico del Caribe
¡Para que la Vida Viva!

CENTRO RADIO ONCOLOGICO DEL CARIBE SAS NIT. 806.007.650 - 3

Dirección: Av. Pedro Heredia, Cra 48 N° 30-60 Barrio Armenia

Citas: PBX 6499070 Opcion 1 - Whatsapp: 3188974271

citas@ crocsas.com - www. crocsas.com

SIAU: Cel: 318-7825526



SC4907-1

CARTAGENA

ANEXO DE BALANCE De 01/enero/2022 a 31/diciembre/2022

Codigo	Nombre	Saldo Anterior	Debito	Credito	Saldo Actual
61400539	VACACIONES	\$ 0.00	\$ 29,342,220.45	\$ 1,113,397.00	\$ 28,228,823.43
61400552	GASTOS MEDICOS Y DROGAS	\$ 0.00	\$ 4,612,389.00	\$ 0.00	\$ 4,612,389.00
61400568	APORTES ADMINISTRADORA DE RIESGOS PROFESIONALES	\$ 0.00	\$ 20,896,052.50	\$ 0.00	\$ 20,896,052.50
61400569	APORTES ENTIDAD PROMOTORA DE SALUD	\$ 0.00	\$ 2,974,735.25	\$ 0.00	\$ 2,974,735.25
61400570	APORTES ADMINISTRADORA DE FONDO DE PENSIONES	\$ 0.00	\$ 63,146,816.50	\$ 996.00	\$ 63,145,820.50
61400571	APORTES ARL RADIOTERAPEUTAS	\$ 0.00	\$ 26,510,400.00	\$ 0.00	\$ 26,510,400.00
61400572	APORTE CAJA DE COMPENSACION FAMILIAR	\$ 0.00	\$ 15,452,119.15	\$ 0.00	\$ 15,452,119.15
61400575	APORTES ICBF	\$ 0.00	\$ 1,043,612.50	\$ 0.00	\$ 1,043,612.50
61400578	APORTES SENA	\$ 0.00	\$ 692,408.00	\$ 0.00	\$ 692,408.00
614010	HONORARIOS	\$ 0.00	\$ 938,734,160.00	\$ 0.00	\$ 938,734,160.00
61401001	HONORARIOS MEDICOS	\$ 0.00	\$ 938,734,160.00	\$ 0.00	\$ 938,734,160.00
614035	SERVICIOS	\$ 0.00	\$ 350,471,193.03	\$ 19,164.00	\$ 350,452,029.03
61403505	ACUEDUCTO Y ALCANTARILLADO	\$ 0.00	\$ 8,966,870.00	\$ 0.00	\$ 8,966,870.00
61403510	ENERGIA ELECTRICA	\$ 0.00	\$ 159,807,339.00	\$ 0.00	\$ 159,807,339.00
61403515	TELEFONIA FIJA	\$ 0.00	\$ 591,452.03	\$ 0.00	\$ 591,452.03
61403520	TELEFONIA CELULAR	\$ 0.00	\$ 524,265.00	\$ 19,164.00	\$ 505,101.00
61403525	INTERNET	\$ 0.00	\$ 1,545,514.00	\$ 0.00	\$ 1,545,514.00
61403526	EMAIL INSTITUCIONALES	\$ 0.00	\$ 23,987.00	\$ 0.00	\$ 23,987.00
61403527	LICENCIAS OFFICE 365	\$ 0.00	\$ 1,011,948.00	\$ 0.00	\$ 1,011,948.00
61403530	DESECHOS HOSPITALARIOS	\$ 0.00	\$ 1,494,217.00	\$ 0.00	\$ 1,494,217.00
61403538	TELEVISION	\$ 0.00	\$ 308,612.00	\$ 0.00	\$ 308,612.00
61403540	FUMIGACION	\$ 0.00	\$ 787,200.00	\$ 0.00	\$ 787,200.00
61403542	COMPUTACION EN LA NUBE SAAS	\$ 0.00	\$ 105,048,687.00	\$ 0.00	\$ 105,048,687.00
61403580	VIGILANCIA	\$ 0.00	\$ 70,361,102.00	\$ 0.00	\$ 70,361,102.00
614045	MANTENIMIENTO, REPARACIONES Y ACCESORIOS	\$ 0.00	\$ 2,270,940,375.00	\$ 697,500.00	\$ 2,270,242,875.00
61404505	MAQUINARIA Y EQUIPO	\$ 0.00	\$ 52,206,445.00	\$ 697,500.00	\$ 51,508,945.00
61404510	EQUIPO MEDICO CIENTIFICO	\$ 0.00	\$ 2,200,925,986.00	\$ 0.00	\$ 2,200,925,986.00
61404515	EQUIPO DE COMUNICACION Y COMPUTACION	\$ 0.00	\$ 3,138,611.00	\$ 0.00	\$ 3,138,611.00
61404520	TRAMITES Y LICENCIAS	\$ 0.00	\$ 4,920,448.00	\$ 0.00	\$ 4,920,448.00
61404525	MANTENIMIENTO DE REDES ELECTRICAS Y PLANTAS	\$ 0.00	\$ 7,916,144.00	\$ 0.00	\$ 7,916,144.00
61404530	REPARACIONES Y ADECUACIONES LOCATIVAS	\$ 0.00	\$ 1,832,741.00	\$ 0.00	\$ 1,832,741.00
614060	DEPRECIACIONES	\$ 0.00	\$ 404,259,732.00	\$ 0.00	\$ 404,259,732.00
61406001	DEPRECIACIONES	\$ 0.00	\$ 404,259,732.00	\$ 0.00	\$ 404,259,732.00
614070	DIVERSOS	\$ 0.00	\$ 2,192,519.00	\$ 0.00	\$ 2,192,519.00
61407010	UTILES PAPELERIA Y FOTOCOPIAS	\$ 0.00	\$ 60,000.00	\$ 0.00	\$ 60,000.00
61407015	DIVERSOS	\$ 0.00	\$ 97,519.00	\$ 0.00	\$ 97,519.00
61407045	TAXIS Y BUSES	\$ 0.00	\$ 2,035,000.00	\$ 0.00	\$ 2,035,000.00
6145	UNIDAD FUNCIONAL DE APOYO TERAPEUTICO - BRAQUITERAPIA	\$ 0.00	\$ 872,716,895.16	\$ 3,525,000.00	\$ 869,191,895.16
614501	MATERIALES Y SUMINISTROS A PACIENTES	\$ 0.00	\$ 730,996.00	\$ 0.00	\$ 730,996.00
61450101	MATERIALES Y SUMINISTROS A PACIENTES	\$ 0.00	\$ 730,996.00	\$ 0.00	\$ 730,996.00
614505	DE PERSONAL	\$ 0.00	\$ 101,848,040.16	\$ 0.00	\$ 101,848,040.16
61450506	SUELDOS	\$ 0.00	\$ 62,547,049.16	\$ 0.00	\$ 62,547,049.16

CENTRO RADIO ONCOLOGICO DEL CARIBE SAS

NIT. 806.007.650 - 3

Dirección: Av. Pedro Heredia, Cra 48 N° 30-60 Barrio Armenia

Citas: PBX 6499070 Opción 1 - Whatsapp: 3188974271

citas@croscas.com - www.croscas.com

SIAU: Cel: 318-7825526



Centro
Radio Oncológico del Caribe
¡Para que la Vida Viva!



BC4907-1

CARTAGENA, COLOMBIA

ANEXO DE BALANCE

De 01/enero/2022 a 31/diciembre/2022

Codigo	Nombre	Saldo Anterior	Debito	Credito	Saldo Actual
61450515	HORAS EXTRAS Y RECARGOS	\$ 0.00	\$ 738,224.00	\$ 0.00	\$ 738,224.00
61450524	INCAPACIDADES	\$ 0.00	\$ 115,750.50	\$ 0.00	\$ 115,750.50
61450527	AUXILIO DE TRANSPORTE	\$ 0.00	\$ 1,830,031.70	\$ 0.00	\$ 1,830,031.70
61450530	CESANTIAS	\$ 0.00	\$ 5,940,072.35	\$ 0.00	\$ 5,940,072.35
61450533	INTERESES DE CESANTIAS	\$ 0.00	\$ 715,384.35	\$ 0.00	\$ 715,384.35
61450536	PRIMA DE SERVICIOS	\$ 0.00	\$ 5,940,072.35	\$ 0.00	\$ 5,940,072.35
61450539	VACACIONES	\$ 0.00	\$ 4,767,598.65	\$ 0.00	\$ 4,767,598.65
61450552	GASTOS Y DROGAS	\$ 0.00	\$ 1,164,000.00	\$ 0.00	\$ 1,164,000.00
61450568	APORTES ADMINISTRADORA DE RIESGOS PROFESIONALES	\$ 0.00	\$ 3,079,611.50	\$ 0.00	\$ 3,079,611.50
61450569	APORTES ENTIDAD PROMOTORA DE SALUD	\$ 0.00	\$ 298,005.75	\$ 0.00	\$ 298,005.75
61450570	APORTES ADMINISTRADORA DE FONDO DE PENSIONES	\$ 0.00	\$ 8,709,517.40	\$ 0.00	\$ 8,709,517.40
61450572	APORTE CAJA DE COMPENSACION FAMILIAR	\$ 0.00	\$ 2,751,224.95	\$ 0.00	\$ 2,751,224.95
61450575	APORTES ICBF	\$ 0.00	\$ 105,178.50	\$ 0.00	\$ 105,178.50
61450578	APORTES SENA	\$ 0.00	\$ 70,119.00	\$ 0.00	\$ 70,119.00
61450579	APORTES ARL BRAQUITERAPIA	\$ 0.00	\$ 3,076,200.00	\$ 0.00	\$ 3,076,200.00
614510	HONORARIOS	\$ 0.00	\$ 254,831,560.00	\$ 3,525,000.00	\$ 251,306,560.00
61451001	HONORARIOS MEDICOS	\$ 0.00	\$ 254,831,560.00	\$ 3,525,000.00	\$ 251,306,560.00
614535	SERVICIOS	\$ 0.00	\$ 81,175,100.00	\$ 0.00	\$ 81,175,100.00
61453505	ACUEDUCTO Y ALCANTARILLADO	\$ 0.00	\$ 1,942,051.00	\$ 0.00	\$ 1,942,051.00
61453510	ENERGIA ELECTRICA	\$ 0.00	\$ 10,653,823.00	\$ 0.00	\$ 10,653,823.00
61453515	TELEFONIA FIJA	\$ 0.00	\$ 296,417.00	\$ 0.00	\$ 296,417.00
61453530	DESECHOS HOSPITALARIOS	\$ 0.00	\$ 1,494,216.00	\$ 0.00	\$ 1,494,216.00
61453540	FUMIGACION	\$ 0.00	\$ 98,400.00	\$ 0.00	\$ 98,400.00
61453542	COMPUTACION EN LA NUBE SOFTWARE SAAS	\$ 0.00	\$ 35,016,229.00	\$ 0.00	\$ 35,016,229.00
61453550	ESTERILIZACION	\$ 0.00	\$ 10,414,090.00	\$ 0.00	\$ 10,414,090.00
61453560	VIGILANCIA	\$ 0.00	\$ 21,259,874.00	\$ 0.00	\$ 21,259,874.00
614545	MANTENIMIENTO, REPARACIONES Y ACCESORIOS	\$ 0.00	\$ 398,137,907.00	\$ 0.00	\$ 398,137,907.00
61454505	MAQUINARIA Y EQUIPO	\$ 0.00	\$ 12,525,487.00	\$ 0.00	\$ 12,525,487.00
61454510	EQUIPO MEDICO CIENTIFICO	\$ 0.00	\$ 179,040,842.00	\$ 0.00	\$ 179,040,842.00
61454515	EQUIPO DE COMUNICACION Y COMPUTACION	\$ 0.00	\$ 384,820.00	\$ 0.00	\$ 384,820.00
61454520	FUENTE RADIOACTIVA	\$ 0.00	\$ 201,422,997.00	\$ 0.00	\$ 201,422,997.00
61454530	TRAMITES Y LICENCIAS	\$ 0.00	\$ 25,176.00	\$ 0.00	\$ 25,176.00
61454535	ADECUACION Y REPARACIONES LOCATIVAS	\$ 0.00	\$ 4,738,585.00	\$ 0.00	\$ 4,738,585.00
614560	DEPRECIACIONES	\$ 0.00	\$ 35,975,292.00	\$ 0.00	\$ 35,975,292.00
61456001	DEPRECIACIONES	\$ 0.00	\$ 35,975,292.00	\$ 0.00	\$ 35,975,292.00
614570	DIVERSOS	\$ 0.00	\$ 18,000.00	\$ 0.00	\$ 18,000.00
61457010	UTILES PAPELERIA Y FOTOCOPIAS	\$ 0.00	\$ 18,000.00	\$ 0.00	\$ 18,000.00
6170	OTRAS ACTIVIDADES RELACIONADAS CON LA SALUD	\$ 0.00	\$ 8,526,990,970.00	\$ 39,001,325.00	\$ 8,487,989,645.00
617035	SERVICIOS	\$ 0.00	\$ 464,801.00	\$ 0.00	\$ 464,801.00
61703501	ENVIO MASIVO DE MENSAJES DE TEXTO	\$ 0.00	\$ 464,801.00	\$ 0.00	\$ 464,801.00
617040	LEGALES	\$ 0.00	\$ 45,113.00	\$ 0.00	\$ 45,113.00
61704001	TRAMITES Y LICENCIAS	\$ 0.00	\$ 45,113.00	\$ 0.00	\$ 45,113.00



Centro
Radio Oncológico del Caribe
Para que la vida viva!

CENTRO RADIO ONCOLOGICO DEL CARIBE SAS NIT. 806.007.650 - 3

Dirección: Av. Pedro Heredia, Cra 48 N° 30-60 Barrio Armenia

Citas: PBX 6499070 Opcion 1 - Whatsapp: 3188974271

citas@ crocsas.com - www. crocsas.com

SIAU: Cel: 318-7825526



SC4907-1



CARTAGENA

ANEXO DE BALANCE De 01/enero/2022 a 31/diciembre/2022

Codigo	Nombre	Saldo Anterior	Debito	Credito	Saldo Actual
617070	DIVERSOS	\$ 0.00	\$ 8,526,481,056.00	\$ 39,001,325.00	\$ 8,487,479,731.00
61707002	LABORATORIO EXTRAMURAL	\$ 0.00	\$ 17,236,637.00	\$ 0.00	\$ 17,236,637.00
61707003	BIOPSIAS EXTRAMURAL	\$ 0.00	\$ 112,241,402.00	\$ 17,600,000.00	\$ 94,641,402.00
61707004	IMAGENOLOGIA EXTRAMURAL	\$ 0.00	\$ 1,783,851.00	\$ 0.00	\$ 1,783,851.00
61707006	CIRUGIAS EXTRAMURAL	\$ 0.00	\$ 37,977,000.00	\$ 0.00	\$ 37,977,000.00
61707007	CONSULTA EXTRAMURAL	\$ 0.00	\$ 38,307,489.00	\$ 400,000.00	\$ 37,907,489.00
61707008	IMAGENOLOGIA EXTRAMURAL COOSALUD	\$ 0.00	\$ 794,473,200.00	\$ 8,010,000.00	\$ 786,463,200.00
61707010	LABORATORIO EXTRAMURAL COOSALUD	\$ 0.00	\$ 295,787,181.00	\$ 0.00	\$ 295,787,181.00
61707013	MEDICAMENTOS E INSUMOS EXTRAMURAL COOSALUD	\$ 0.00	\$ 1,700,000.00	\$ 0.00	\$ 1,700,000.00
61707014	CONSULTA EXTRAMURAL COOSALUD	\$ 0.00	\$ 17,445,000.00	\$ 0.00	\$ 17,445,000.00
61707017	CIRUGIA EXTRAMURAL COOSALUD BENIGNO	\$ 0.00	\$ 423,299,276.00	\$ 0.00	\$ 423,299,276.00
61707018	CONSULTA EXTRAMURAL COOSALUD BENIGNO	\$ 0.00	\$ 13,090,000.00	\$ 50,000.00	\$ 13,040,000.00
61707019	HOSPITALIZACION EXTRAMURAL COOSALUD BENIGNO	\$ 0.00	\$ 23,450,254.00	\$ 0.00	\$ 23,450,254.00
61707021	IMAGENOLOGIA EXTRAMURAL COOSALUD BENIGNO	\$ 0.00	\$ 25,708,245.00	\$ 0.00	\$ 25,708,245.00
61707022	LABORATORIO EXTRAMURAL COOSALUD BENIGNO	\$ 0.00	\$ 29,011,352.00	\$ 0.00	\$ 29,011,352.00
61707024	CIRUGIAS EXTRAMURAL MUTUAL SER	\$ 0.00	\$ 16,429,000.00	\$ 0.00	\$ 16,429,000.00
61707025	CIRUGIA GINECOLOGICA ONCOLOGICA	\$ 0.00	\$ 7,253,523.00	\$ 0.00	\$ 7,253,523.00
61707026	CIRUGIA GINECOLOGICA BENIGNA	\$ 0.00	\$ 335,329,023.00	\$ 0.00	\$ 335,329,023.00
61707027	CIRUGIA GENERAL ONCOLOGICA	\$ 0.00	\$ 3,359,583.00	\$ 0.00	\$ 3,359,583.00
61707028	CIRUGIA GENERAL BENIGNA	\$ 0.00	\$ 153,725,202.00	\$ 1,280,845.00	\$ 152,444,357.00
61707029	CIRUGIA DE MAMA ONCOLOGICA	\$ 0.00	\$ 12,028,807.00	\$ 0.00	\$ 12,028,807.00
61707030	CIRUGIA DE MAMA BENIGNA	\$ 0.00	\$ 134,354,089.00	\$ 0.00	\$ 134,354,089.00
61707031	NEUROCIRUGIA ONCOLOGICA	\$ 0.00	\$ 21,144,887.00	\$ 0.00	\$ 21,144,887.00
61707032	NEUROCIRUGIA BENIGNA	\$ 0.00	\$ 164,253,054.00	\$ 0.00	\$ 164,253,054.00
61707034	CIRUGIA PLASTICA BENIGNA	\$ 0.00	\$ 1,100,000.00	\$ 0.00	\$ 1,100,000.00
61707035	CIRUGIA DE CABEZA Y CUELLO ONCOLOGICA	\$ 0.00	\$ 5,000,000.00	\$ 0.00	\$ 5,000,000.00
61707036	CIRUGIA DE CABEZA Y CUELLO BENIGNA	\$ 0.00	\$ 270,806,629.00	\$ 1,150,480.00	\$ 269,656,149.00
61707037	CIRUGIA ORTOPEdia ONCOLOGICA	\$ 0.00	\$ 3,868,708.00	\$ 0.00	\$ 3,868,708.00
61707038	CIRUGIA ORTOPEdia BENIGNA	\$ 0.00	\$ 18,728,828.00	\$ 0.00	\$ 18,728,828.00
61707041	CIRUGIA GASTROENTEROLOGIA ONCOLOGICA	\$ 0.00	\$ 11,640,000.00	\$ 0.00	\$ 11,640,000.00
61707042	CIRUGIA GASTROENTEROLOGIA BENIGNA	\$ 0.00	\$ 13,140,117.00	\$ 0.00	\$ 13,140,117.00
61707043	PROCEDIMIENTOS NO QUIRURGICOS ONCOLOGICOS	\$ 0.00	\$ 151,075,848.00	\$ 10,510,000.00	\$ 140,565,848.00
61707044	PROCEDIMIENTOS NO QUIRURGICOS BENIGNOS	\$ 0.00	\$ 29,162,238.00	\$ 0.00	\$ 29,162,238.00
61707045	ESPECIALIDAD EN MEDICINA INTERNA ONCOLOGICA	\$ 0.00	\$ 2,440,000.00	\$ 0.00	\$ 2,440,000.00
61707046	ESPECIALIDAD EN MEDICINA INTERNA BENIGNA	\$ 0.00	\$ 55,230,244.00	\$ 0.00	\$ 55,230,244.00
61707047	ESPECIALIDAD ENDOCRINOLOGIA ONCOLOGICA	\$ 0.00	\$ 1,235,000.00	\$ 0.00	\$ 1,235,000.00
61707048	ESPECIALIDAD ENDOCRINOLOGIA BENIGNA	\$ 0.00	\$ 1,170,000.00	\$ 0.00	\$ 1,170,000.00
61707049	RADIOTERAPIAS EXTRAMURAL	\$ 0.00	\$ 25,200,000.00	\$ 0.00	\$ 25,200,000.00

CENTRO RADIO ONCOLOGICO DEL CARIBE SAS

NIT. 806.007.650 - 3

Dirección: Av. Pedro Heredia, Cra 48 N° 30-60 Barrio Armenia

Citas: PBX 6499070 Opcion 1 - Whatsapp: 3188974271

citas@crocsas.com - www.crocsas.com

SIAU: Cel: 318-7825526



Centro
Radio Oncológico del Caribe
¡Para que la Vida Viva!



CARTAGENA, CALDAS, COLOMBIA

ANEXO DE BALANCE

De 01/enero/2022 a 31/diciembre/2022

Codigo	Nombre	Saldo Anterior	Debito	Credito	Saldo Actual
61707050	CONSULTAS OFTALMOLOGIAS		\$ 0.00	\$ 717,700.00	\$ 0.00 \$ 717,700.00
61707051	TERAPIA FISICA ATENCION DOMICILIARIA		\$ 0.00	\$ 3,049,800.00	\$ 0.00 \$ 3,049,800.00
61707052	ESPECIALIDAD HEMATOLOGIA BENIGNA		\$ 0.00	\$ 69,122,777.00	\$ 0.00 \$ 69,122,777.00
61707053	CIRUGIA VASCULAR		\$ 0.00	\$ 320,000.00	\$ 0.00 \$ 320,000.00
61707054	ESPECIALIDAD OTORRINO BENIGNA		\$ 0.00	\$ 613,072.00	\$ 0.00 \$ 613,072.00
61707055	MEDICINA FISICA Y REHABILITACION ONCOLOGICA		\$ 0.00	\$ 495,352.00	\$ 0.00 \$ 495,352.00
61707056	ESPECIALIDAD CONSULTA EN CIRUGIA MAXILOFACIAL ONC		\$ 0.00	\$ 70,000.00	\$ 0.00 \$ 70,000.00
61707057	MAICITO		\$ 0.00	\$ 52,392,800.00	\$ 0.00 \$ 52,392,800.00
61707058	CIRUGIA GINECOLOGICA EXTRAMURAL		\$ 0.00	\$ 6,000,000.00	\$ 0.00 \$ 6,000,000.00
61707059	CONSULTA EN NEFROLOGIA		\$ 0.00	\$ 160,000.00	\$ 0.00 \$ 160,000.00
61707060	CONSULTA EN PEDIATRIA		\$ 0.00	\$ 100,000.00	\$ 0.00 \$ 100,000.00
61707061	CONSULTA EN INFECTOLOGIA		\$ 0.00	\$ 90,000.00	\$ 0.00 \$ 90,000.00
61707063	CIRUGIA CABEZA Y CUELLO HOSPITAL NAVAL		\$ 0.00	\$ 6,000,000.00	\$ 0.00 \$ 6,000,000.00
61707064	CONSULTA OFTALMOLOGIA ONCOLOGICA		\$ 0.00	\$ 550,000.00	\$ 0.00 \$ 550,000.00
61707065	PGP QUIRURGICO		\$ 0.00	\$ 75,576,276.00	\$ 0.00 \$ 75,576,276.00
61707066	LEVANTAMIENTO DE GLOSAS		\$ 0.00	\$ 9,849,827.00	\$ 0.00 \$ 9,849,827.00
61707067	MEDICINA DEL DOLOR BENIGNO		\$ 0.00	\$ 942,225.00	\$ 0.00 \$ 942,225.00
61707068	DISPONIBILIDADES CONTRATADAS SEGUN CONTRATO 1-10-2021		\$ 0.00	\$ 5,030,000,000.00	\$ 0.00 \$ 5,030,000,000.00
61707069	MEDICINA DEL DOLOR Y CUIDADOS PALIATIVOS		\$ 0.00	\$ 1,145,560.00	\$ 0.00 \$ 1,145,560.00
61707070	ESPECIALIDAD OTORRINOLOGIA ONCOLOGICA		\$ 0.00	\$ 100,000.00	\$ 0.00 \$ 100,000.00
62	OTROS COSTOS		\$ 0.00	\$ 4,321,178.94	\$ 4,321,178.94 \$ 0.00
6225	DEVOLUCIONES EN COMPRAS (CR)		\$ 0.00	\$ 4,321,178.94	\$ 4,321,178.94 \$ 0.00
622505	DESCUENTOS EN COMPRAS		\$ 0.00	\$ 4,321,178.94	\$ 4,321,178.94 \$ 0.00
62250501	DESCUENTOS EN COMPRAS		\$ 0.00	\$ 4,321,178.94	\$ 4,321,178.94 \$ 0.00
83	DEUDORAS DE CONTROL	(\$ 6,344,137,840.93)		\$ 0.00	\$ 0.00 (\$ 6,344,137,840.93)
8305	BIENES RECIBIDOS EN ARRENDAMIENTO FINANCIERO	(\$ 6,685,836,000.00)		\$ 0.00	\$ 0.00 (\$ 6,685,836,000.00)
830505	BIENES MUEBLES	(\$ 6,685,836,000.00)		\$ 0.00	\$ 0.00 (\$ 6,685,836,000.00)
83050501	BIENES MUEBLES	(\$ 6,685,836,000.00)		\$ 0.00	\$ 0.00 (\$ 6,685,836,000.00)
8315	PROPIEDADES PLANTA Y EQUIPO TOTALMENTE DEPRE	\$ 341,698,159.07		\$ 0.00	\$ 0.00 \$ 341,698,159.07
831520	MAQUINARIA Y EQUIPO	\$ 13,849,672.03		\$ 0.00	\$ 0.00 \$ 13,849,672.03
83152001	MAQUINARIA Y EQUIPO	\$ 13,849,672.03		\$ 0.00	\$ 0.00 \$ 13,849,672.03
831524	EQUIPO DE OFICINA	\$ 5,684,540.73		\$ 0.00	\$ 0.00 \$ 5,684,540.73
83152401	EQUIPO DE OFICINA	\$ 5,684,540.73		\$ 0.00	\$ 0.00 \$ 5,684,540.73
831528	EQUIPO DE COMPUTACION Y COMUNICACION	\$ 40,753,012.50		\$ 0.00	\$ 0.00 \$ 40,753,012.50
83152801	EQUIPO DE COMPUTACION Y COMUNICACION	\$ 40,753,012.50		\$ 0.00	\$ 0.00 \$ 40,753,012.50
831532	EQUIPO MEDICO-CIENTIFICO	\$ 281,410,933.81		\$ 0.00	\$ 0.00 \$ 281,410,933.81
83153201	EQUIPO MEDICO-CIENTIFICO	\$ 281,410,933.81		\$ 0.00	\$ 0.00 \$ 281,410,933.81
86	DEUDORAS DE CONTROL POR CONTRA (CR)	\$ 6,344,137,840.93		\$ 0.00	\$ 0.00 \$ 6,344,137,840.93
8615	CONTRAPARTIDA CUENTAS DEL GRUPO	\$ 6,344,137,840.93		\$ 0.00	\$ 0.00 \$ 6,344,137,840.93
861520	DEUDORA MAQUINARIA Y EQUIPOS	\$ 6,671,986,327.97		\$ 0.00	\$ 0.00 \$ 6,671,986,327.97

CENTRO RADIO ONCOLOGICO DEL CARIBE SAS**NIT. 806.007.650 - 3**

Dirección: Av. Pedro Heredia, Cra 48 N° 30-60 Barrio Armenia

Citas: PBX 6499070 Opcion 1 - Whatsapp: 3188974271

citas@ crocsas.com – www. crocsas.com

SIAU: Cel: 318-7825526



Centro
Radio Oncológico del Caribe
¡Viva que la vida vive!



CARTAGENA, COLOMBIA

ANEXO DE BALANCE

De 01/enero/2022 a 31/diciembre/2022

Codigo	Nombre	Saldo Anterior	Debito	Credito	Saldo Actual
86152001	DEUDORA MAQUINARIA Y EQUIPOS (CR)	\$ 6,671,986,327.97		\$ 0.00	\$ 6,671,986,327.97
861524	DEUDORAS EQUIPO DE OFICINA	(\$ 5,684,540.73)		\$ 0.00	(\$ 5,684,540.73)
86152401	DEUDORAS EQUIPO DE OFICINA (CR)	(\$ 5,684,540.73)		\$ 0.00	(\$ 5,684,540.73)
861528	DEUDORAS EQUIPOS DE COMPUTACION Y COMUNICACIONES	(\$ 40,753,012.50)		\$ 0.00	(\$ 40,753,012.50)
86152801	DEUDORAS EQUIPOS DE COMPUTACION Y COMUNICACIONES (CR)	(\$ 40,753,012.50)		\$ 0.00	(\$ 40,753,012.50)
861532	DEUDORA EQUIPO MEDICO CIENTIFICO	(\$ 281,410,933.81)		\$ 0.00	(\$ 281,410,933.81)
86153201	DEUDORA EQUIPO MEDICO CIENTIFICO (CR)	(\$ 281,410,933.81)		\$ 0.00	(\$ 281,410,933.81)
Sumas iguales				\$	\$



1. CENTRO RADIO ONCOLOGICO DEL CARIBE S.A.S.

CENTRO RADIO ONCOLOGICO DEL CARIBE S.A.S. Fue creada por Documento Privado del 478 de 24 Febrero de 2000, otorgado en Cartagena, inscrito en esta Cámara de Comercio el 29 Febrero de 2000 bajo el número 29979 del Libro Respectivo del Registro Mercantil. Su domicilio principal se encuentra en Colombia, ubicado en el Barrio Armenia Cr 48 N 30 60 en Cartagena de Indias D.T y C. Los Estados Financieros se presentan con corte a 31 de diciembre 2022.

CENTRO RADIO ONCOLOGICO DEL CARIBE S.A.S. Tiene por objeto social principal es planear, organizar y prestar los servicios de intereses común, consulta externa y de urgencias de radio terapia y quimioterapia; tratamientos de quimioterapia, Braquiterapia y radioterapia.

2. Bases de Preparación

2.1 Declaración de cumplimiento

Los presentes estados financieros de **CENTRO RADIO ONCOLOGICO DEL CARIBE S.A.S.** Comprenden el estado de situación financiera, estado de resultados integral, de cambios en el patrimonio y de flujos de efectivo los cuales han sido preparados de acuerdo con las Normas de Contabilidad y de Información Financiera adoptadas en Colombia, establecidas por la Ley 1314 de 2009 y reglamentadas en el Decreto Único Reglamentario 2420 de 2015, modificado por el Decreto 2496 de 2015. El marco técnico normativo aplicable en Colombia para la entidad (empresa clasificada como grupo 2) se basa en las Normas Internacionales de Información Financiera para Pymes (NIIF para pymes) emitidas por el Consejo de Normas Internacionales de Contabilidad (International Accounting Standard Board - IASB, por sus siglas en Ingles).

Para todos los períodos anteriores y hasta el ejercicio finalizado el 31 de diciembre 2022 inclusive, **CENTRO RADIO ONCOLOGICO DEL CARIBE S.A.S.** preparó sus estados financieros de acuerdo con los principios de contabilidad generalmente aceptados en Colombia. Para todos los efectos legales, los Estados Financieros al 31 de diciembre de 2015 y 2014, fueron los últimos Estados Financieros conforme a los Decretos 2649 y 2650 de 1993 y normatividad vigente a esta fecha en Colombia. Desde el año 2016 Los estados financieros están preparados de acuerdo con las NIIF para pymes. Los presentes estados financieros corresponden al período comprendido entre el 01 de enero al 31 de diciembre 2022, los estados financieros se han elaborado bajo la hipótesis de negocio en marcha.





2.2 Bases de medición

Los presentes Estados Financieros se han preparado sobre la base de costo histórico, excepto por ciertos instrumentos financieros que son medidos al costo amortizado o a su valor razonable, como se explican en las políticas contables descritas abajo.

En general el costo histórico está basado en el valor razonable de las transacciones. Valor razonable es el precio que sería recibido por vender un activo o pagado por transferir un pasivo en una transacción ordenada entre participantes del mercado en la fecha de la medición.


La base contable aplicada es la de acumulación o devengo, excepto para la información de los flujos de efectivo.

2.3 Moneda funcional y de presentación

De acuerdo con el análisis efectuado por la administración, se determinó que la moneda funcional de la entidad es el peso colombiano (\$), ya que la totalidad de las operaciones de **CENTRO RADIO ONCOLOGICO DEL CARIBE S.A.S.** se realizan en esta moneda. Para fines de presentación se ha determinado que los Estados Financieros adjuntos sean presentados en miles de pesos colombianos. Todos los valores están redondeados en miles de pesos, excepto cuando se indica lo contrario.

2.4 Compensación de Saldos y transacciones

Como norma general en los estados financieros no se compensan ni los activos ni pasivos, ni los ingresos y gastos, salvo en aquellos casos en que la compensación sea requerida o esté permitida por alguna norma y esta presentación sea un reflejo del fondo de la transacción. Los ingresos o gastos con origen en transacciones que, contractualmente o por imperativo de una norma legal, contemplan la posibilidad de compensación y **CENTRO RADIO ONCOLOGICO DEL CARIBE S.A.S.** tiene la intención de liquidar por su importe neto o de realizar el activo y proceder al pago del pasivo de forma simultánea, se presentan netos en la cuenta de resultados.





2.5 Responsabilidad de la información, uso de estimaciones y juicios

La información contenida en estos estados financieros es responsabilidad de la Administración de **CENTRO RADIO ONCOLOGICO DEL CARIBE S.A.S.**

La presentación de los Estados Financieros conforme a las NIIF para Pymes requiere que la administración realice juicios, estimaciones y supuestos que afectan la aplicación de las políticas contables y los montos de activos, pasivos, ingresos y gastos informados. Por ello los resultados reales que se observen en fechas posteriores pueden diferir de estas estimaciones. A pesar de que estas estimaciones se han realizado en función de la mejor información disponible sobre los hechos analizados, es posible que acontecimientos que puedan tener lugar en el futuro obliguen a modificarlas en los próximos ejercicios; lo que se haría de forma prospectiva reconociendo los efectos del cambio de estimación de las correspondientes cuentas de pérdidas y ganancias.

La información sobre juicios críticos y estimaciones en la aplicación de políticas contables en los estados financieros, comprenden:

- **Deterioro de activos:** Para la determinación del deterioro de valor de los activos, la entidad evalúa al final del periodo sobre el que se informa, si existen indicios que indiquen que estos elementos están reconocidos contablemente a un importe superior al recuperable, para la elaboración de los presentes estados financieros, se realizó un análisis de las variables internas y externas que pueden afectar los activos de **CENTRO RADIO ONCOLOGICO DEL CARIBE S.A.S.** al cierre del periodo, concluyendo que no existieron hechos que advirtieran el reconocimiento de pérdidas de deterioro de valor sobre los activos que están dentro del alcance de la política contable de deterioro del valor de los activos (propiedad, planta y equipo).
- **Vidas útiles de propiedad, planta y equipo:** Las vidas útiles de la propiedad, planta y equipo de la entidad fueron asignadas teniendo en cuenta el tiempo en el que **CENTRO RADIO ONCOLOGICO DEL CARIBE S.A.S.** espera utilizar estos elementos de acuerdo con las intenciones de la gerencia y las políticas internas respecto de las compras de elementos que cumplen con la definición de propiedades, planta y equipo, los valores residuales corresponden a los valores que se esperan recuperar al finalizar la vida útil de los elementos.





- **Provisiones por litigios y otras contingencias:** Al cierre del periodo la entidad evalúa si existen condiciones sobre las cuales se deba realizar algún reconocimiento contable (provisión) o revelación de activos o pasivos contingentes teniendo en cuenta procesos que se estén adelantado al interior de la entidad, y se establece que al cierre del periodo sobre el que se informan no existen tales circunstancias.
- **Impuesto diferido:** CENTRO RADIO ONCOLOGICO DEL CARIBE S.A.S. posee una política contable que abarca el tratamiento del impuesto a las ganancias, indicando que las entidades deben reconocer las consecuencias fiscales actuales (impuesto corriente) y futuras (impuesto diferido) de las transacciones y otros sucesos que se hayan registrado en los estados financieros; el impuesto corriente es el impuesto por pagar del periodo corriente o de periodos anteriores y el impuesto diferido es el impuesto por pagar o por recuperar en periodos futuros, generalmente como resultado de que la entidad recupera o liquida sus activos y pasivos por su importe en libros actual, y el efecto fiscal de la compensación de pérdidas o créditos fiscales no utilizados hasta el momento procedentes de periodos anteriores.

La gerencia considera que los supuestos hechos al preparar los estados financieros son correctos, y que los estados financieros, por lo tanto, presentan razonablemente la situación financiera y el rendimiento de la entidad de acuerdo con la NIIF para las PYMES, en todos los aspectos importantes. Sin embargo, el hecho de aplicar supuestos y estimaciones implica que, si se eligen supuestos diferentes, nuestros resultados informados también serán diferentes.

2.6 Acumulación o Devengo

CENTRO RADIO ONCOLOGICO DEL CARIBE S.A.S. Prepara sus Estados Financieros, excepto para la información de los flujos de efectivo, usando la base de contabilidad de Acumulación o Devengo.





2.7 Importancia relativa y materialidad

La presentación de los hechos económicos se hace de acuerdo con su importancia relativa o materialidad.

Para efectos de revelación, una transacción, hecho u operación es material cuando, debido a su cuantía o naturaleza, su conocimiento o desconocimiento, considerando las circunstancias que lo rodean, incide en las decisiones que puedan tomar o en las evaluaciones que puedan realizar los usuarios de la información contable.

En la preparación y presentación de los Estados Financieros, la materialidad de la cuantía se determinó con relación, entre otros, al activo total, al activo corriente y no corriente, al pasivo total, al pasivo corriente y no corriente, al patrimonio o al resultado del ejercicio, según corresponda. En términos generales, se considera como material toda partida que supere el % con respecto a un determinado total de los anteriormente citados.

Indicador clave	% de importancia relativa
Total de los ingresos ordinarios	0.5% a 1%
Total activos	0.5% a 1%
Utilidad bruta	1% a 2%
Utilidad neta	3% a 5%
Patrimonio	1% a 2%

3. POLITICAS CONTABLES SIGNIFICATIVAS

3.1 Efectivo y Equivalentes al Efectivo

Reconocimiento: El efectivo de **CENTRO RADIO ONCOLÓGICO DEL CARIBE S.A.S.** los valores de caja y bancos, el equivalente a efectivo está representado básicamente por inversiones a corto plazo y de gran liquidez, que se mantienen para cumplir con compromisos de pago y obligaciones en el corto plazo, más que para propósitos de inversión u otros. Por tanto, una inversión cumplirá las condiciones de equivalente al efectivo cuando:

a. sea fácilmente convertible en importes determinados de efectivo,





- b. esté sujeta a un riesgo insignificante de cambios en su valor y
- c. tenga vencimiento próximo, menor de 90 días desde la fecha de adquisición.

Medición: La medición de las partidas reconocidas como efectivas y equivalentes de efectivo se mide al valor de la transacción.

3.2 Instrumentos financieros

Un instrumento financiero para **CENTRO RADIO ONCOLOGICO DEL CARIBE S.A.S.** es un contrato que da lugar a un activo financiero de la sociedad y a un pasivo financiero o a un instrumento de patrimonio de otra.

Reconocimiento:

CENTRO RADIO ONCOLOGICO DEL CARIBE S.A.S. reconocerá un activo o un pasivo financieros en su estado de situación financiera cuando y solo cuando, así lo definan las cláusulas contractuales del instrumento y, como consecuencia de ello:

- Tiene el derecho legal a recibir efectivo o la obligación legal de pagarlo.
- Los activos para adquirir, o los pasivos a ser incurridos como resultado de un compromiso en firme de comprar o vender bienes y servicios, no se reconocen generalmente hasta que alguna de las partes haya ejecutado sus obligaciones según el activo.

Medición inicial:

Al reconocer inicialmente un activo o pasivo financiero, la entidad lo medirá al precio de la transacción (incluyendo los costos de transacción, excepto en la medición inicial de los activos y pasivos financieros, que se miden al valor razonable con cambios en resultados), excepto si el acuerdo constituye en efecto una transacción de financiación.

Una transacción de financiación puede tener lugar en relación con la venta de bienes o servicios, por ejemplo, si el pago se aplaza más allá de los términos comerciales normales o se financia a una tasa de interés que no es una tasa de mercado. Si el acuerdo constituye una transacción de financiación, la entidad medirá el activo o pasivo financieros al valor presente de los pagos futuros descontados a una tasa de interés de





mercado para un instrumento de deuda similar. Los instrumentos de deuda que se clasifican como activos corrientes o pasivos corrientes se medirán al importe no descontado del efectivo u contraprestación que se espera pagar o recibir.

Medición posterior:

La medición posterior de los instrumentos financieros comprende:

Medidos al costo amortizado: Comprenden los instrumentos financieros mantenidos hasta su vencimiento, estos son activos o pasivos con pagos fijos o determinables y vencimiento fijo, que la administración de **CENTRO RADIO ONCOLOGICO DEL CARIBE S.A.S.** tiene la intención y la capacidad de mantener hasta su vencimiento. La entidad ha determinado que sus términos normales de negociación son 90 días, es decir que todo aquello que se negocie por fuera de estos términos requerirá cálculo de costo amortizado, para las demás partidas a las que aplique el costo amortizado se entenderá como corto plazo un año.

Medidos al valor razonable: Son instrumentos financieros mantenidos para negociar, un activo financiero se clasifica en esta categoría si se adquiere principalmente con el propósito de venderse en el corto plazo. Estos activos se registran inicialmente al costo y posteriormente su valor se actualiza con base a su valor razonable, reconociéndose los cambios de valor en resultados.

Medidos al costo menos deterioro: Comprenden las inversiones que se esperan negociar, pero que no tienen un valor razonable.

Deterioro de valor de los activos financieros:

CENTRO RADIO ONCOLOGICO DEL CARIBE S.A.S. evaluará al final de cada periodo si existen indicadores de deterioro, en caso de que sea afirmativo se procederá a realizar el cálculo del valor presente de los flujos futuros estimados, el cual será comparado contra el valor en libros, con el fin de identificar la pérdida por deterioro a reconocer.





Baja en cuentas de los instrumentos financieros:

CENTRO RADIO ONCOLOGICO DEL CARIBE S.A.S. de baja en cuentas un activo financiero sólo cuando:

- a. Expiren o se liquiden los derechos contractuales sobre los flujos de efectivo del activo financiero,
- b. **CENTRO RADIO ONCOLOGICO DEL CARIBE S.A.S.** transfiera sustancialmente a terceros todos los riesgos y ventajas inherentes a la propiedad del activo financiero, o
- c. **CENTRO RADIO ONCOLOGICO DEL CARIBE S.A.S.** a pesar de haber conservado algunos riesgos y ventajas inherentes a la propiedad significativos, ha transferido el control del activo a otra parte.

Los pasivos financieros se darán de baja por **CENTRO RADIO ONCOLOGICO DEL CARIBE S.A.S.** sólo cuando se haya extinguido esto es, cuando la obligación especificada en contrato haya sido pagada, cancelada o haya expirado.

3.3 Propiedad Planta y Equipo

Reconocimiento: Los elementos reconocidos por **CENTRO RADIO ONCOLOGICO DEL CARIBE S.A.S.** como partidas de propiedad, planta y equipo corresponden a activos tangibles de la Empresa, que espera usar por más de un período (año), de los cuales espera obtener beneficios económicos en el futuro y que su costo puede medirse de manera confiable.

Medición Inicial:

En su medición inicial las partidas de propiedad, planta y equipo se reconocen al costo, el cual incluye las estimaciones de los costos de desmantelamiento y el retiro relacionados con el bien, además de todos los costos directos y necesarios para que el elemento opere de la forma prevista por la gerencia, sin incluir en este los impuestos recuperables incurridos en la adquisición. Los descuentos y rebajas se deducirán del costo del elemento de propiedad planta y equipo.





Medición posterior:

Los elementos de propiedades, planta y equipo son medidos posteriormente al modelo del costo, esto es costo menos depreciación acumulada menos pérdidas por deterioro acumuladas.

Las ganancias y pérdidas que surjan por la venta de una partida de propiedad, planta y equipo son determinadas comparando el precio de venta con el valor en libros del activo y se reconocen directamente en el resultado del periodo como un ingreso o gasto según corresponda, presentándola separado de los ingresos de actividades ordinarias.

Depreciación:

La depreciación se calcula sobre el importe depreciable, que corresponde al costo de un activo, menos su valor residual, este último corresponde al valor que la Empresa podría recuperar por la disposición (venta o permuta) cuando la propiedad, planta y equipo ya haya alcanzado la antigüedad y demás condiciones al término de su vida útil. El valor residual se determina para aquellos activos que esperan disponerse al finalizar la vida útil determinada por **CENTRO RADIO ONCOLOGICO DEL CARIBE S.A.S.** La depreciación es reconocida en el resultado del periodo con base en el método de depreciación lineal puesto que este refleja con mayor exactitud el patrón de consumo esperado de los beneficios económicos futuros relacionados con el activo. Las vidas útiles estimadas para los periodos actuales y comparativos son las siguientes:

Tipo	Vida Útil	Valor Residual
Edificios	Entre 45 y 70 años	Entre 0% y 20%
Maquinaria y Equipo	Entre 4 y 10 años	Entre 0% y 3%
Equipo de Oficina	Entre 5 y 10 años	Entre 0% y 3%
Equipo de Cómputo	Entre 1,5 y 3 años	Entre 0% y 3%
Equipo Médico Científico	Entre 4 y 8 años	Entre 0% y 3%
Vehículos	Entre 1 y 5 años	Entre 0% y 3%





CENTRO RADIO ONCOLOGICO DEL CARIBE S.A.S. considera como activos de menor cuantía aquellos cuyo valor sea inferior a 2 salarios mínimos legales vigentes al momento de la transacción.

Deterioro:

CENTRO RADIO ONCOLOGICO DEL CARIBE S.A.S. al 31 de diciembre de cada año, efectuará la evaluación del deterioro, esto es primero evaluar indicadores de deterioro, y en caso de presentarse se pasará a comparar el valor neto recuperable en el mercado versus el valor en libros, si el valor neto recuperable es inferior al valor en libros, se registrará un deterioro, en caso contrario no se efectuará registro alguno.

3.5 Pagos anticipados:

Reconocimiento: Los anticipos en efectivo se reconocerán como activos, siempre y cuando el pago por los bienes o servicios se haya realizado con anterioridad a la entrega de los bienes o prestación de los servicios.

Medición: Al importe desembolsado.

3.7 Provisiones

Reconocimiento: Se reconocerá una provisión solo cuando:

- a. **CENTRO RADIO ONCOLOGICO DEL CARIBE S.A.S.** tenga la obligación en la fecha sobre la que se informa como resultado de un suceso pasado,
- b. Sea probable (exista mayor posibilidad de que ocurra que de lo contrario) que la entidad tenga que desprenderse de beneficios económicos para liquidar la obligación,
- c. El importe de la obligación pueda ser estimado de forma fiable.





Análisis de la evidencia disponible	%	Provisión	Pasivo contingente
Probabilidad de existencia de la obligación actual.	>50%	Si la estimación es fiable, se reconocerá provisión.	Si la estimación no es fiable, se informará en las notas a los estados financieros.
Probabilidad de existencia de la obligación actual.	>= 6% <=50%	No se reconocerá provisión.	Se informará en las notas a los estados financieros.
Probabilidad de existencia de la obligación actual remota.	0% - 6%	No se revelará provisión.	No se informará en las notas a los estados financieros.

Medición inicial: CENTRO RADIO ONCOLOGICO DEL CARIBE S.A.S. medirá una provisión como la mejor estimación del importe requerido para cancelar una obligación, en la fecha sobre la que se informa.

Medición posterior: CENTRO RADIO ONCOLOGICO DEL CARIBE S.A.S. cargará contra una provisión únicamente los desembolsos para los que fue originalmente reconocida. Al mismo tiempo, revisará y ajustará las provisiones en cada fecha en la que se informa, para reflejar la mejor estimación actual del importe que sería requerido para cancelar la obligación en esa fecha.

3.8 Activos Intangibles:

Corresponden a Licencias y programas informáticos que son valorizados al costo menos la amortización y las pérdidas acumuladas por deterioro, estos se amortizan a lo largo de su vida útil estimada de 10 años utilizando el método de línea recta.

Si existe algún indicio de que se ha presentado un cambio significativo en la tasa de amortización, vida útil o valor residual de un activo intangible, se revisa la amortización de ese activo intangible de forma prospectiva para reflejar las nuevas expectativas.



Amortización

La amortización se calcula sobre el costo del activo u otro monto que se substituye por el costo, menos su valor residual.

La amortización es reconocida en resultados con base en el método de amortización lineal durante la vida útil estimada de los activos intangibles, excepto la plusvalía, desde la fecha en que se encuentren disponibles para su uso, puesto que éstas reflejan con mayor exactitud el patrón de consumo esperado de los beneficios económicos futuros relacionados con el activo.

Valor Residual

No se consideró valor residual alguno para los activos intangibles.

3.3 Reconocimiento de ingresos

CENTRO RADIO ONCOLOGICO DEL CARIBE S.A.S. mide sus ingresos de actividades ordinarias al valor razonable de contraprestación cobrada o por cobrar, teniendo en cuenta el valor estimado de cualquier descuento que la compañía pueda otorgar. Los ingresos propios se pueden valorar con fiabilidad.

Es probable que los beneficios económicos vayan a fluir a la entidad si se cumplen las condiciones específicas para cada una de las actividades que realiza la entidad.

3.4 Impuesto a las ganancias

El gasto por impuesto a las ganancias está compuesto por impuestos corrientes e impuestos diferidos. Los impuestos corrientes y los impuestos diferidos son reconocidos en resultados en tanto que estén relacionados con partidas reconocidas directamente en el patrimonio o en el otro resultado integral.

El impuesto corriente es el impuesto esperado por pagar o por cobrar por la renta imponible del ejercicio, usando tasas impositivas aprobadas o a punto de ser aprobadas





a la fecha del balance, y cualquier ajuste al impuesto por pagar en relación con años anteriores.

Los impuestos diferidos son reconocidos por las diferencias temporarias existentes entre el valor en libros de los activos y pasivos para propósitos de información financiera y los montos usados para propósitos tributarios. Los impuestos diferidos son valorizados a las tasas impositivas que se espera aplicar a las diferencias temporarias cuando son reversadas, basándose en las leyes que han sido aprobadas o a punto de ser aprobadas a la fecha del balance. Los activos y pasivos por impuestos diferidos son ajustados si existe un derecho legal exigible de ajustar los pasivos y activos por impuestos corrientes, y están relacionados con los impuestos a las ganancias aplicados por la misma autoridad tributaria sobre la misma entidad tributable, o en distintas entidades tributarias, pero pretenden liquidar los pasivos y activos por impuestos corrientes en forma neta, o sus activos y pasivos tributarios serán realizados al mismo tiempo.

Un activo por impuestos diferidos es reconocido por las pérdidas tributarias no utilizadas, los créditos tributarios y las diferencias temporarias deducibles, en la medida en que sea probable que las ganancias imponibles futuras estén disponibles contra las que pueden ser utilizadas.

Los activos por impuestos diferidos son revisados en cada fecha de balance y son reducidos en la medida que no sea probable que los beneficios por impuestos relacionados sean realizados.

3.6 Beneficios a empleados

Reconocimiento: Se reconocen como beneficios a empleados todos los tipos de contraprestación que la entidad proporciona a los trabajadores, incluyendo administradores y gerentes a cambio de sus servicios. Los diferentes beneficios a empleados que ofrece **CENTRO RADIO ONCOLOGICO DEL CARIBE S.A.S.** se clasifican como beneficios a corto plazo ya que son beneficios cuyo pago será totalmente atendido en el término de los doce meses al cierre del periodo en el cual lo empleados han prestado sus servicios, y beneficios por terminación dentro de estos se incluyen los beneficios por pagar a los empleados como consecuencia de:

1. la decisión de una entidad de rescindir el contrato de un empleado antes de la edad normal de retiro,





2. decisión de un empleado de aceptar voluntariamente la conclusión de la relación de trabajo a cambio de esos beneficios.

Medición: Como el costo de los servicios prestados.

4. Aplicación de las Normas Internacionales de Información Financiera para las Pymes (NIIF para Pymes).

Los presentes estados financieros de **CENTRO RADIO ONCOLOGICO DEL CARIBE S.A.S.** al 31 de diciembre 2022 fueron preparados conforme a las NIIF para Pymes. La fecha de transición establecida por el gobierno nacional de acuerdo con el Decreto 3022 de 2013 es el 1 de enero de 2015, y la fecha de adopción el 1 de enero del 2017.

Hasta el 31 de diciembre de 2015, **CENTRO RADIO ONCOLOGICO DEL CARIBE S.A.S.** Preparó sus estados financieros de acuerdo con principios de contabilidad generalmente aceptados en Colombia. Las cifras incluidas en los estados financieros del ejercicio 2022, han sido reconciliadas para ser presentadas con los mismos principios y criterios aplicados para el mismo ejercicio de acuerdo con las NIIF para PYMES.

EXCEPCIONES Y EXENCIONES ADOPTADAS POR CENTRO RADIO ONCOLOGICO DEL CARIBE S.A.S.

En la adopción por primera vez se debe aplicar las NIIF para pymes retroactivamente esto es como si siempre se hubiese aplicado este marco normativo, sin embargo, la sección 35 trae unas excepciones (obligatorias) y exenciones (voluntarias), las cuales fueron aplicadas por **CENTRO RADIO ONCOLOGICO DEL CARIBE S.A.S.** así:

- a. Establece que la adopción por primera vez los activos y pasivos financieros dados de baja según el marco de contabilidad aplicado por la entidad con anterioridad antes de la fecha de transición no deben reconocerse tras la adopción de la NIIF para pymes.
- b. Establece que en la adopción por primera vez no se cambiarán las estimaciones contables realizadas según el marco normativo anterior retroactivamente.



[Handwritten signature]



5. Notas al Estado de Situación Financiera

Nota 1 Efectivo y equivalentes al efectivo

El efectivo y equivalentes al efectivo son reconocidos a sus valores nominales, las Inversiones que no cumplen con los requisitos de Inversiones en Asociadas de conformidad con el párrafo 14.8 literal i) inciso ii), son clasificadas dentro de este rubro y se miden a valor razonable con cambios en resultados conforme al párrafo 11.32.

Los importes de los saldos de efectivo y equivalentes al efectivo mantenidos por la entidad están disponibles para ser utilizados, actualmente no existen restricciones en su uso.

A continuación, se detallan los cambios que éste ha sufrido durante el año 2022

CONCEPTO	31-dic-22	31-dic-21
Efectivo en caja	367,600	192,200
Efectivo en caja menor	1,000,000	1,000,000
Efectivo en Banco Cta. Cte.	1,777,966,872	1,465,670,451
Efectivo en Banco Cta. ahorros	852,896,448	5,129,739,780
	2,632,230,920	6,596,602,431
Efectivo y Equivalente de Efectivo Restringido	-	-

La entidad no tiene efectivo restringido en ninguno de los periodos comparados

Nota 2 Cuentas comerciales por cobrar y otras cuentas por cobrar

A la fecha de cierre del período CENTRO RADIO ONCOLOGICO DEL CARIBE S.A.S., presenta cuentas comerciales por cobrar y otras cuentas por cobrar a corto plazo. A continuación, se detallan las partidas a corto plazo:



Deudores Comerciales y Otras cuentas por cobrar	31-dic-22	31-dic-21
CLIENTES NACIONALES	54,634,452,923.71	20,526,540,516.00
PRESTAMO SOCIOS		3,444,272,192.00
ANTICIPOS Y AVANCES	1,131,042,192.16	164,451,265.16
RETENCION EN LA FUENTE	10,794,619.31	7,365,771.00
SALDO A FAVOR LIQUI. PRIVADA RENTA	469,940,901.77	472,093,904.96
AUTORRETENCION DE RENTA	27,799,000.00	52,885,000.00
ANTICIPO CONTRIBUCION ESPECIAL	42,798,000.00	73,759,000.00
CUENTAS POR COBRAR A TRABAJADORES	699,947.00	175,297.00
DEUDORES VARIOS	5,707,592,550.57	941,471,287.30
DETERIORO DE CARTERA	(2,325,141,951.70)	(1,965,727,725.00)
Total Comerciales y Otras cuentas por cobrar	59,699,978,182.82	23,717,286,508.42

5.1 Activos No Corrientes

Nota 3 Propiedad Planta y Equipo

La base de medición utilizada para la determinación del importe en libros de todos los elementos que conforman la Propiedades, Planta y Equipo de CENTRO RADIO ONCOLOGICO DEL CARIBE S.A.S . Corresponde al costo en reconocimiento inicial y al modelo de costo en medición posterior, esto es costo -depreciación acumulada - deterioro acumulado.

El método de depreciación utilizado es el método de línea recta el cual refleja el mejor patrón para consumir los beneficios económicos futuros de los activos en la entidad.

Las vidas útiles y valores residuales se mencionan a continuación:

Barrio: Armenia Cra. 48 No. 30 – 60
NIT 806.007650-3
Teléfono: 6625250 – Cel:3155605822
www.centrorondelca.com
Cartagena de Indias - Colombia



VIGILADO
Supersalud





CENTRO RADIO ONCOLOGICO DEL CARIBE S.A.S
Estados Financieros Individuales
A 31 de diciembre de 2022
Valores en Moneda Colombiana Expresados en Pesos

17

Tipo	Vida Útil	Valor Residual
Edificios	Entre 45 y 70 años	Entre 0% y 20%
Maquinaria y equipo	Entre 4 y 10 años	Entre 0% y 3%
Equipo de Cómputo	Entre 1,5 y 3,5 años	Entre 0% y 3%
Equipo Médico Científico	Entre 4 y 20 años	Entre 0% y 3%
Equipo de Oficina	Entre 5 y 10 años	Entre 0% y 3%

La entidad ha revisado factores como: cambios en el uso de los activos, desgaste significativo inesperado y avances tecnológicos, sin embargo, a la fecha de cierre de periodo la gerencia determinó que no existen cambios significativos en las estimaciones realizadas previamente, sin embargo, los activos de menos cuantía corresponden a 2 SMLMV e individualmente no se contó con activos de la P.P. y E. que cumplieran ese objetivo.

A continuación, se presenta una conciliación entre los importes en libros al principio y al final del periodo.

CONCEPTO	TERRENOS	CONSTRUCCIONES Y EDIFICACIONES EN CURSO	EDIFICIOS	MAQUINARIA Y EQUIPO	EQUIPO DE OFICINA	MUEBLES Y ENSERES	EQUIPO DE COMPUTO Y COMUNICACIÓN	MAQUINARIA Y EQUIPO MEDICO CIENTIFICO	TOTAL
SALDO A 31 DIC DE 2020	3.311.592.500,00	4.098.183.624,95	6.777.023.330,71	644.801.105,90	(2.776.818,94)	110.790.562,92	83.625.559,33	6.578.290.498,15	19.601.410.363,02
ADICIONES DEL PERIODO	4.401.851.399,00	6.925.323.423,50	515.448.604,00	154.516.283,00	-	57.624.271,00	78.916.725,00	2.591.782.798,00	14.326.863.503,50
RETIRO DEL PERIODO	-	(2.895.661.667,50)	-	(48.388.600,00)	-	-	-	-	(2.744.050.267,50)
DEPRECIACION DEL PERIODO	-	-	(82.413.348,00)	(117.598.999,00)	-	(26.401.070,00)	(47.689.514,00)	(815.289.461,00)	(1.089.394.392,00)
SALDO 31 DIC 2021	5.713.443.899,00	8.327.825.380,95	7.210.058.586,71	693.429.789,90	(2.776.818,94)	142.011.763,92	314.252.770,33	7.956.783.835,15	30.095.029.207,02
ADICIONES DEL PERIODO	2.932.748.607,00	8.101.281.558,00	2.016.655.393,00	274.984.832,00	-	175.959.430,85	66.674.943,82	4.317.932.169,99	17.886.256.914,66
RETIRO DEL PERIODO	(8.401.851.399,00)	(3.195.161.357,00)	(515.448.604,00)	(133.078.391,00)	-	(515.918.200,85)	(2.800.000,00)	(60.405.000,00)	(8.384.643.951,85)
DEPRECIACION DEL PERIODO	-	-	(504.236.435,18)	(131.559.475,13)	-	(23.453.584,97)	(57.990.891,11)	(1.038.303.526,01)	(1.355.543.932,00)
SALDO 31 DIC 2022	4.244.341.107,00	13.293.945.581,95	8.607.028.920,53	643.775.755,77	(2.776.818,94)	178.599.388,35	320.186.823,04	11.176.007.479,13	38.261.058.237,83

Al cierre del periodo no se posee compromisos para la adquisición de propiedades, planta y equipo para el año siguiente, ni restricciones en la titularidad de la propiedad, planta y equipo.

Barrio: Armenia Cra. 48 No. 30 – 60
NIT 806.007650-3
Teléfono: 6625250 – Cel:3155605822
www.centrorondelca.com
Cartagena de Indias - Colombia



VIGILADO
Supersalud



[Handwritten signature]



Pérdida por deterioro de valor y reversión de la pérdida por deterioro

Al cierre del ejercicio CENTRO RADIO ONCOLOGICO DEL CARIBE S.A.S. realizó el análisis de indicadores de deterioro a cada categoría de propiedad, planta y equipo, como resultado de esta actividad no se identificaron indicadores que dieran lugar a realizar el cálculo del deterioro del valor de los activos, es decir comparar el importe recuperable con su importe en libros a la fecha de cierre.

Nota 4 Activos Intangibles

La base de medición utilizada para la determinación del importe en libros de todos los elementos que conforman los activos intangibles distintos de la plusvalía de CENTRO RADIO ONCOLOGICO DEL CARIBE S.A.S., corresponde al costo en reconocimiento inicial y al modelo de costo en medición posterior, esto es costo -depreciación acumulada - deterioro acumulado.

El método de amortización utilizado es el método de línea recta el cual refleja el mejor patrón para consumir los beneficios económicos futuros de los activos en la entidad.

Las vidas útiles para los activos intangibles son finitas, Sin embargo, si no es posible realizar una estimación fiable de la vida útil de un activo intangible, La Sociedad estimará que la vida útil es de 10 años.

Para el caso específico de las licencias, se amortizaran a 6 años y no se considerará valor residual alguno.

No se estimaron valores residuales, ya que no se tienen compromisos de venta

En la fecha de cierre de periodo se analizaron factores como avances tecnológicos de las licencias y Software, con el fin de determinar cambios en las estimaciones realizadas a la vida útil, sin embargo la gerencia determino que no existen cambios significativos.

Pérdida por deterioro de valor y reversión de la pérdida por deterioro

Al cierre del ejercicio CENTRO RADIO ONCOLOGICO DEL CARIBE S.A.S. realizó el análisis de indicadores de deterioro a las licencias y Software y como resultado de esta actividad no se identificaron indicadores que dieran lugar a realizar el cálculo del deterioro del valor de





los activos, es decir comparar el importe recuperable con su importe en libros a la fecha de cierre.

Los elementos que conforman los activos Intangibles de CENTRO RADIO ONCOLOGICO DEL CARIBE S.A.S., no tienen restricciones ni están pignorados como garantía de deudas.

CENTRO RADIO ONCOLOGICO DEL CARIBE S.A.S. al cierre del periodo sobre el que se informa no tiene compromisos contractuales para la adquisición de activos intangibles.

5.2 Patrimonio

Nota 5 Capital y Utilidades

Emisión de acciones comunes

PATRIMONIO. La Sociedad ha emitido 100 acciones por un monto total de \$1.000.000.000,00 las cuales fueron suscritas y pagadas en su totalidad, con lo cual se cumplió el principio de aporte real del 100% de los recursos aportados de patrimonio por parte de los accionistas.

CAPITAL SOCIAL	VALOR	No. ACCIONES	VALOR NOMINAL
AUTORIZADO	\$1.000.000.000,00	100.000	\$10.000.000,00
SUSCRITO	\$1.000.000.000,00	100.000	\$10.000.000,00
PAGADO	\$1.000.000.000,00	100.000	\$10.000.000,00

Utilidades

En el año 2022 se procedió a decretar utilidades de los años 2017 por valor \$ 2.930.234.025.60. autorizadas mediante acta de asamblea N 34 , se cancelaron de acuerdo a porcentaje de participación de cada accionista



[Handwritten signature]



5.3 Pasivos Corrientes – No Corrientes

Nota 6 Cuentas comerciales por pagar y otras cuentas por pagar

CENTRO RADIO ONCOLOGICO DEL CARIBE S.A.S. Cuenta con cuentas comerciales por pagar y otras cuentas por pagar no corrientes, a continuación, se refleja un detalle de éstas a 31 de diciembre 2022.

Las obligaciones financieras al 31 de diciembre 2022 comprendían:

Cuentas Comerciales por pagar y otras cuentas por pagar	TOTAL CORRIENTE	
	31-dic-22	31-dic-21
Obligaciones Financieras	20,847,314,612	2,114,989,080
Proveedores	17,248,521,966	11,129,055,009
Costos y Gastos Por Pagar	18,886,824,939	11,311,100,236
Cuentas por pagar con socios o accionistas	0	845,151,482
Retención en la fuente	382,483,823	243,622,820
Retención y aportes de nomina	67,265,777	74,179,578
Acreedores varios	275,029,912	309,318,244
Impuestos, gravámenes y tasas	2,410,986,000	1,806,833,000
Beneficios a empleados	326,751,982	330,207,436
Otros Pasivos	0	0
Totales	60,445,179,012	28,164,456,885





CENTRO RADIO ONCOLOGICO DEL CARIBE S.A.S
Estados Financieros Individuales
A 31 de diciembre de 2022
Valores en Moneda Colombiana Expresados en Pesos

21

Cuentas Comerciales por pagar y otras cuentas por pagar	TOTAL NO CORRIENTE	
	31-dic-22	31-dic-21
Obligaciones Financieras Y Otros	11,172,702,027	8,031,185,947
Pasivos por impuestos Diferidos	191,112,825	-
Totales	11,363,814,852	8,031,185,947

TOTAL PASIVOS	71,808,993,863.75	36,195,642,831.94
----------------------	--------------------------	--------------------------

Nota 7 Beneficios a los Empleados

Beneficios a corto plazo:

Los beneficios a corto plazo que ofrece CENTRO RADIO ONCOLOGICO DEL CARIBE S.A.S. Comprenden las obligaciones establecidas por Ley y prestaciones extralegales por mera liberalidad del empleador determinado de acuerdo al rendimiento de la empresa.

Un detalle de la cuenta es el siguiente:

BENEFICIOS A EMPLEADOS	TOTAL CORRIENTE	
	31-dic-22	31-dic-21
NOMINAR POR PAGAR	1,769,349.00	1,732,575.00
CESANTIAS	199,315,414.00	186,475,968.00
INTERESES SOBRE CESANTÍAS	22,693,227.00	21,346,508.00
VACACIONES	102,801,139.17	120,563,117.16
PRIMA DE SERVICIOS	172,853.00	89,268.00
APORTES A RIESGOS LABORALES	4,727,300.00	4,240,500.00
APORTES A FONDOS PENSIONALES – EMPLEADOR	40,546,400.00	33,707,900.00
APORTES A SEGURIDAD SOCIAL EN SALUD – EMPLEADOR	11,004,300.00	9,240,400.00
APORTES AL ICBF, SENA Y CAJAS DE COMPENSACIÓN	9,598,600.00	8,379,000.00
LIBRANZAS	1,389,177.00	18,611,778.00
Total beneficios a empleados	394,017,759.17	404,387,014.16

Barrio: Armenia Cra. 48 No. 30 – 60
NIT 806.007650-3
Teléfono: 6625250 – Cel:3155605822
www.centrorondelca.com
Cartagena de Indias - Colombia



VIGILADO
SuperSalud





Beneficios por terminación

Cuando se termina la relación laboral entre CENTRO RADIO ONCOLOGICO DEL CARIBE S.A.S. y sus colaboradores, se procede a:

Cancelar la liquidación de la prestación del servicio (cuando el empleado es quien decide terminar el contrato) de acuerdo a las disposiciones legales. Los importes por este concepto al cierre del periodo la entidad no tuvo gasto por concepto de indemnizaciones.

Cancelar la indemnización que corresponda cuando el trabajador es despedido sin justa causa, al cierre del periodo sobre el que se informa la entidad tuvo gasto por concepto de indemnizaciones sobre el que se informa ascienden a \$27.022.157 de pesos mcte.

5.4 Otras Notas

Nota 8 Impuesto a las ganancias

Impuesto sobre la renta corriente

Los activos y pasivos corrientes por el impuesto sobre la renta del período se miden por los valores que se espera recuperar o pagar a la autoridad fiscal. El gasto por impuesto sobre la renta se reconoce en el impuesto corriente de acuerdo con la depuración efectuada entre la renta fiscal y la utilidad o pérdida contable afectada por la tarifa del impuesto sobre la renta del año corriente y conforme con lo establecido en las normas tributarias de cada país. Las tasas y las normativas fiscales utilizadas para computar dichos valores son aquellas que estén sustancialmente aprobadas.

Impuesto diferido

El impuesto sobre la renta diferido se reconoce utilizando el método del pasivo calculado sobre las diferencias temporarias entre las bases fiscales de los activos y pasivos y sus valores en libros. El impuesto diferido pasivo se reconoce para las diferencias temporarias





imponibles y el impuesto diferido activo se reconoce para las diferencias temporarias deducibles y por la compensación futura de créditos fiscales y pérdidas fiscales no utilizadas, en la medida en que sea probable la disponibilidad de ganancias impositivas futuras contra las cuales se puedan imputar. Los impuestos diferidos no se descuentan. El impuesto diferido se reconoce en el resultado del periodo, excepto el relacionado con partidas reconocidas fuera del resultado, en este caso se presentará en el otro resultado integral o directamente en el patrimonio.

La medición de los pasivos por impuestos diferidos y los activos por impuestos diferidos reflejará las consecuencias fiscales que se derivarían de la forma en que la entidad espera, al final del periodo sobre el que se informa, recuperar o liquidar el importe en libros de sus activos y pasivos.

CENTRO RADIO ONCOLOGICO DEL CARIBE S.A.S. tuvo en cuenta el momento de reversión de cada una de las partidas que dieron lugar al reconocimiento del impuesto diferido utilizando para su cálculo el Incremento de Impuesto Diferido calculado a tasas del 31% para el Estado de Situación Financiera de Apertura y tasas del 31% Impuesto de renta, Adicionalmente se utilizó las tasas promedio en los casos particulares que no fue posible identificar el momento exacto de la reversión. Sin embargo, para el año 2022 y 31% de impuesto de renta hay impuesto diferido a la fecha

IMPUESTOS DIFERIDOS	TOTAL CORRIENTE	
	31-dic-22	31-dic-21
Activo por impuesto Diferido	-	937,260.00
Pasivo por impuesto Diferido	191,112,825.00	-
Valor neto de los impuestos diferidos	191,112,825.00	937,260.00





Nota 9 Conversión de la Moneda Extranjera

Esta nota hace referencia principalmente de cómo la entidad incluye las transacciones en moneda extranjera y los negocios en el extranjero en los estados financieros de una entidad, y en cómo convertir los estados financieros a una moneda de presentación que sea diferente de la moneda funcional.

La moneda funcional y la moneda de presentación de CENTRO RADIO ONCOLOGICO DEL CARIBE S.A.S. es el peso colombiano; la cual se estableció en consideración a que esta es la moneda que influye de manera importante tanto en la venta de bienes y servicios como en los costos y gastos de la entidad.

Transacciones en moneda extranjera: La Entidad registra inicialmente las transacciones en moneda extranjera a las tasas de cambio de la moneda funcional vigentes a la fecha de la transacción.

Posteriormente, los activos y pasivos monetarios en moneda extranjera se convierten a la tasa de cambio de la moneda funcional, vigente a la fecha de cierre del periodo.

Diferencia en cambio: La entidad reconoce, en sus estados financieros separados, todas las diferencias de cambio surgidas en una partida monetaria, en el estado del resultado integral. En los estados financieros consolidados.

La entidad reconoce, en sus estados financieros separados, todas las diferencias de cambio surgidas en una partida no monetaria, en el estado del resultado la tasa de la transacción.

6. Notas al Estado de resultado integral Total

Nota 10 Ingresos de actividades ordinarias

Ingresos por ventas y prestación de servicios

CENTRO RADIO ONCOLOGICO DEL CARIBE S.A.S. Percibe sus ingresos principalmente por la prestación de servicios tales como: apoyo médico terapéutico, entre otros.

A continuación, se presenta el importe percibido por estas actividades:





CENTRO RADIO ONCOLOGICO DEL CARIBE S.A.S
Estados Financieros Individuales
A 31 de diciembre de 2022
Valores en Moneda Colombiana Expresados en Pesos

25

CONCEPTO	31-dic-22	31-dic-21
CONSULTA EXTERNA	4,601,410,662.00	3,961,547,830.00
APOYO TERAPEUTICO QUIMIOTERAPIA	88,877,089,456.95	51,850,971,437.00
APOYO TERAPEUTICO RADIOTERAPIA	8,258,529,145.00	6,187,827,046.00
APOYO TERAPEUTICO BRAQUITERAPIA	737,902,922.00	437,305,059.00
DEVOLUCIONES, REBAJAS Y DESCUENTOS	(1,169,448,161.76)	(2,140,938,166.72)
TOTAL	101,305,484,024.19	60,296,713,205.28

Prestación de Servicios

El reconocimiento de la prestación de servicios se realiza por el valor razonable. El método utilizado para la determinación del porcentaje de terminación corresponde a la entrega de resultados basado en el recibido a satisfacción del cliente por los servicios requeridos, según el caso, si es un solo valor o por abonos a plazos según las fases de cumplimiento; en ambos casos previamente establecidas las condiciones entre las partes por orden de servicio o contrato escrito.

CENTRO RADIO ONCOLOGICO DEL CARIBE S.A.S. cuando concede créditos mayores a los términos comerciales normales el valor razonable de la prestación del servicio es el valor presente de todos los cobros futuros determinados utilizando una tasa de interés del mercado, la diferencia entre el valor presente de los cobros futuros y el importe nominal de la contraprestación se reconocer como ingreso de actividades ordinarias por intereses.

Barrio Armenia Cra. 48 No. 30 – 60
NIT 806.007650-3
Teléfono: 6625250 – Cel:3155605822
www.centrorondelca.com
Cartagena de Indias - Colombia



VIGILADO
Supersalud





Otros ingresos

La entidad durante el año 2022 percibió ingresos por rendimientos en cuantas bancarias y aprovechamientos en transacciones menores, así como el reconocimiento de ingresos de años anteriores por concepto de excesos de pasivos provisionados por impuesto de renta.

CONCEPTO	31-dic-22	31-dic-21
RENDIMIENTOS	18,861,937.74	16,051,058.43
RECUPERACIONES	104,264,279.06	1,256,053,886.65
DESCUENTOS COMERCIALES	6,061,889,316.28	3,465,205,580.00
APROVECHAMIENTO	75,221.19	84,918.60
AJUSTES AL PESOS	-	-
TOTAL	6,185,090,754.27	4,737,395,443.68

Nota 11 Costos de prestación de servicios

Los costos por la prestación de servicios profesionales del año 2022 comprenden los siguientes:

CONCEPTO	Saldos al 31 de diciembre de 2022	Saldos al 31 de diciembre de 2021
COSTOS DE PRESTACION DE SERVICIO	82,518,250,470.79	42,393,097,714.66
TOTAL	82,518,250,470.79	42,393,097,714.66





Nota 12 Gastos de Administración

Los Gastos de administración del año 2022 comprenden los siguientes:

CONCEPTO	31-dic-22	31-dic-21
PERSONAL LABORAL	2,197,247,826.80	1,774,607,572.27
HONORARIOS PROFESIONALES	348,155,229.00	1,910,685,756.00
IMPUESTOS, GRAVAMENES Y TASAS	501,448,691.61	376,610,440.00
ARRENDAMIENTO	128,833,192.00	227,420,000.00
SEGUROS	277,010,000.00	106,385,733.00
SERVICIOS	622,082,412.00	228,222,417.00
GASTOS LEGALES	185,473,458.00	203,409,551.00
MANTENIMIENTOS	2,140,272,851.72	3,039,138,492.00
REPARACIONES LOCATIVAS	24,011,896.00	6,906,517.00
GASTOS DE VIAJES	9,855,950.00	6,817,249.00
DEPRECIACION	915,308,908.00	691,024,517.00
DIVERSOS	304,648,208.16	305,332,375.00
PROVISIONES Y DETERIORO	2,325,141,951.70	1,965,727,725.00
TOTAL	9,979,491,574.99	10,842,288,344.27

Nota 13 Costos Financieros

CENTRO RADIO ONCOLOGICO DEL CARIBE S.A.S. al cierre del periodo sobre el que se informa ha incurrido en unos costos financieros correspondientes a las obligaciones financieras que tiene la entidad así:





CENTRO RADIO ONCOLOGICO DEL CARIBE S.A.S
Estados Financieros Individuales
A 31 de diciembre de 2022
Valores en Moneda Colombiana Expresados en Pesos

28

CONCEPTO	Saldos al 31 de diciembre de 2022	Saldos al 31 de diciembre de 2021
GMF	298,080,626.42	217,706,246.35
COMISION	17,574,812.64	21,518,330.91
GASTOS BANCARIOS	77,224,457.34	4,761,658.78
INTERESES CORRIENTES	199,598,784.92	79,515,482.36
INTERESES MORATORIOS	172,213.97	675,000.00
RETENCION POR TARJETA	1,274,646.00	
AJUSTE PAGO DE RETE FUENTE	1,599.00	
MULTAS Y SANCIONES	-	1,905,864.00
DIFERENCIA EN CAMBIO		-
PERDIDA POR RETIRO DE BIENES	-	6,523,456.00
COSTOS FINANCIEROS LEASING	729,380,405.00	482,604,830.00
DESCUENTOS COMERCIALES CONDICIONADOS	-	58,968,444.00
IMPUESTOS ASUMIDOS Y EXTRAORDINARIOS	212,657,172.01	486,164,233.14
GASTOS DIVERSOS	146,086.00	3,737,983.97
DONACIONES	1,000,000.00	1,000,000.00
TOTAL	1,537,110,803.30	1,365,081,529.51

Estos costos son reconocidos en el gasto del periodo de acuerdo con la política contable de CENTRO RADIO ONCOLOGICO DEL CARIBE S.A.S.

Para constancia de lo anterior, las presentes Notas a los estados financieros son certificadas a los 20 días del mes de Enero de 2023.

LUIS F TORRENEGRA PAYARES

Contador Público
CC 8.852.406 De Cartagena
T.P. 98435 - T

Barrio: Armenia Cra. 48 No. 30 - 60
NIT 806.007650-3
Teléfono: 6625250 - Cel:3155605822
www.centroradoncologica.com
Cartagena de Indias - Colombia



VIGILADO
SUSCRIBIDOS



**DICTAMEN DEL REVISOR FISCAL
SOBRE LOS ESTADOS FINANCIEROS AL AÑO 2022
CENTRO RADIO ONCOLOGICO DEL CARIBE S.A.S.
NIT: 806.007.650-3**

De conformidad con las **Normas Internacionales de Auditoría, NIA**, emitidas por la Junta **Internacional** de Normas de Auditoría y Aseguramientos (IAASB) de Contabilidad y de Información Financiera para el ejercicio de la Revisoría Fiscal y las políticas de la Firma **ABB Consulting S.A.S.**, por quien actuó como designado para el desempeño del cargo de Revisor Fiscal en **CENTRO RADIO ONCOLOGICO DEL CARIBE S.A.S.** presento mi opinión y dictamen sobre los Estados Financieros correspondiente al período transcurrido entre el 1 de enero y diciembre 31 del 2022. He auditado los Estados Financieros que comprenden: Estado de Situación Financiera, Estado de Resultados Integral, Estado de Cambios en el Patrimonio, Estado de Flujos de Efectivo; además de las Políticas contables y otra información explicativa, junto con las notas explicativas a dichos Estados Financieros de conformidad con el Decreto 3022 de 2013, compilado en el Decreto único Reglamentario 2420 de 2015, que incorpora las Normas Internacionales de Información Financiera para PYMES.

En mi opinión los Estados Financieros adjuntos, fielmente tomado de los libros, presentan razonablemente, en todos los aspectos significativos, la situación financiera de **CENTRO RADIO ONCOLOGICO DEL CARIBE S.A.S.**, el año terminado en esa fecha, de conformidad con la Normas de Contabilidad y de Información Financiera Aceptadas en Colombia.

Bases para la Opinión:

Efectué mi auditoría de conformidad con el anexo 4 del Decreto 2420 del 2015, modificado por los Decretos 2496 de 2015, 2132 de 2016 y 2170 de 2017, que incorpora las Normas Internacionales de Auditoría "NIA" y demás normas vigentes en Colombia para el ejercicio de la Revisoría Fiscal. Mi responsabilidad con dichas normas se describe más adelante en la Sección de Responsabilidades del Auditor en relación con la auditoría a los Estados Financieros de mi informe. Soy profesionalmente independiente de **CENTRO RADIO ONCOLOGICO DEL CARIBE S.A.S.**, de conformidad con el Código de Ética para profesionales de la contabilidad, y hemos cumplido con las demás responsabilidades de ética de conformidad con los requerimientos considero que la evidencia de auditoría que se ha obtenido proporciona una base suficiente para expresar la opinión.

Dichas normas requieren que el auditor cumpla con requisitos éticos, planifique y ejecute la auditoría para tener una seguridad razonable sobre si los estados financieros están libres de error o fraude que generen alguna incorrección material.

Responsabilidad de la Administración en relación con los Estados Financieros

La Administración de CENTRO RADIO ONCOLOGICO DEL CARIBE S.A.S., es responsable de la preparación y presentación de los estados financieros de conformidad con el Marco Técnico Normativo vigente en Colombia, contenido en el Anexo N° 1 del Decreto Único Reglamentario 2420 de 2015, modificado por el Decreto 2496 de 2015 y el Decreto Reglamentario 2483 de 2018, mediante los cuales se incorpora las Normas Internacionales de Información Financiera "NIIF" así como la definición e implementación de control interno que la Administración considere necesario para la preparación de estados financieros libres de incorrección material, debido a fraude o error, aplicar normas expedidas en Colombia, así como políticas contables apropiadas para establecer las estimaciones contables razonables en las circunstancias. Por lo tanto, estos reflejan su gestión y en consecuencia se encuentran certificados con las firmas de su Representante Legal - Gerente y por el Contador Público.

En dicha preparación, la administración es responsable de la evaluación de la capacidad de la entidad de continuar como negocio en marcha, revelando según corresponda, las cuestiones relacionadas con el principio de negocio en marcha. Los responsables de la dirección de la Entidad deben velar y sobre esta, se basa el compromiso ineludible y no transferible de supervisar el proceso de Información financiera de la Entidad.

Responsabilidad del Revisor Fiscal en relación con la auditoria de los Estados Financieros

Mi responsabilidad es expresar una opinión sobre los estados financieros adjuntos, con base en mi auditoría. He llevado a cabo mi auditoría de conformidad con **Normas Internacionales de Auditoría, NIA**, , así como lo descrito en el artículo 7 de la ley 43 de 1990 y como también la evaluación del control interno y cumplimiento de aspectos legales y reglamentarios bajo el modelo Internacional COSO. Dichas normas exigen que cumpla con requisitos éticos, así como que planifique y ejecute la auditoría con el fin de obtener seguridad razonable sobre si los estados financieros están libres de incorrección material.

Mi objetivo es obtener una seguridad razonable de que los estados financieros en su conjunto están libres de incorrección material, debido a fraude o error, y emitir un informe de auditoría que contenga mi opinión. Seguridad razonable es un alto grado de seguridad, pero no garantiza que una auditoría realizada de conformidad con las Normas Internacionales de Auditoría de Información Financiera siempre detecte un error material cuando éste exista.

Los errores pueden deberse a fraude o error y se consideran materiales si, individualmente o de forma agregada, puede preverse razonablemente que influyan en las decisiones económicas que los usuarios toman basándose en los estados

financieros. Como parte de una auditoría de conformidad con las Normas Internacionales de Auditoría de Información Financiera, aplico mi juicio profesional y mantengo una actitud de escepticismo profesional durante toda la auditoría, de igual forma:

- Identifico y valoro los riesgos de error material en los estados financieros, debido a fraude o error, diseño y aplico procedimientos de auditoría para responder a dichos riesgos: y obtengo la evidencia de auditoría suficiente y adecuada para proporcionar una base para mi opinión.
El riesgo de no detectar un error material debido a fraude es más elevado que en el caso de un error material debido a error, ya que el fraude puede implicar colusión, falsificación, omisiones deliberadas, manifestaciones intencionadamente erróneas o la elusión del control interno.
- Obtengo un entendimiento del control interno relevante para la auditoría con el fin de diseñar procedimientos de auditoría que sean apropiados en las circunstancias.
- Evalúo lo adecuado de las políticas contables aplicadas y la razonabilidad de las estimaciones contables y las correspondientes revelaciones efectuadas por la administración.
- Concluyo sobre lo adecuado de la utilización, por la administración, del principio contable de negocio en marcha y basándome en la evidencia de auditoría obtenida, concluyo sobre si existe o no Incertidumbre material relacionada con hechos o con condiciones que puedan generar dudas significativas sobre la capacidad de la Entidad de continuar como negocio en marcha.
Si concluyera que existe una incertidumbre material, se requiere que llame la atención en mi informe de auditoría sobre la correspondiente Información revelada en los estados financieros o, si dichas revelaciones no son adecuadas, que exprese una opinión modificada.
Mis conclusiones se basan en la evidencia de auditoría obtenida hasta la fecha de mi Informe de auditoría. Sin embargo, hechos o condiciones futuros pueden ser causa de que la Entidad deje de ser un negocio en marcha.
- Evalúo la presentación global, la estructura y el contenido de los estados financieros, incluida la información revelada, y si los estados financieros representan las transacciones y hechos subyacentes de un modo que logran la presentación razonable.
- Comunico a los responsables de la dirección de la Entidad, entre otras cuestiones, el alcance y el momento de realización de la auditoría planificados

y los hallazgos significativos de la auditoría, así como cualquier deficiencia significativa del control Interno que identifique en el transcurso de la auditoría.

Informe sobre requerimientos legales y regulatorios

La administración también es responsable por el cumplimiento de aspectos regulatorios en Colombia relacionados con la gestión documental contable, la preparación de informes de gestión y el pago oportuno y adecuado de aportes al Sistema de Seguridad Social Integral. Mi responsabilidad como revisor fiscal en estos temas es efectuar procedimientos de revisión para emitir un concepto sobre su adecuado cumplimiento. De acuerdo con lo anterior, en mi concepto:

- a) La contabilidad de CENTRO RADIO ONCOLOGICO DEL CARIBE S.A.S. durante el año terminado el 31 de diciembre de 2022 ha sido llevada conforme a las normas legales y a la técnica contable.
- b) Las operaciones registradas en los libros y los actos de los administradores se ajustan a los estatutos y a las decisiones de la Asamblea de Accionistas.
- c) La correspondencia, los comprobantes de las cuentas y los libros de actas y de registro de accionistas se llevan y se conservan debidamente.
- d) Existe concordancia entre los estados financieros que se acompañan y el informe de gestión preparado por los administradores, el cual incluye la constancia por parte de la administración sobre la libre circulación de las facturas emitidas.
- e) La información contenida en las declaraciones de autoliquidación de aportes al sistema de seguridad social integral, en particular la relativa a los empleados y/o vinculados y a sus ingresos base de cotización, ha sido tomada de los registros y soportes contables. La Entidad no se encuentra en mora por concepto de aportes al sistema de seguridad social integral
- f) Además, de acuerdo con lo descrito en el numeral 10. del Artículo 207 del Código de Comercio, he velado que se hayan establecidos todos los mecanismos de control y prevención para el lavado de activos y financiación al terrorismo como también el debido cumplimiento de las disposiciones de los organismos de control, inspección y vigilancia que hayan establecido al respecto tal como lo expresa en su Informe de gestión el Representante legal.
- g) En relación con lo ordenado en la Ley 603/2000 sobre derechos de autor manifiesto que la administración está dando cumplimiento a su obligación de utilizar software debidamente licenciado, ajustado a las parametrizaciones que la norma comercial y fiscal exigen en la actualidad.

Auditoría de Control Interno y Gestión de Riesgos

En materia de gestión de riesgos, particularmente en relación con el Riesgo Operativo, Riesgo de Liquidez, y otros, inherentes a su actividad, de acuerdo con mis evaluaciones, se evidenció que la Sociedad CENTRO RADIO ONCOLOGICO

DEL CARIBE S.A.S. ha adoptado las políticas, procedimientos y metodologías sobre administración y control de riesgo financiero y tributario.

Como resultado de estas evaluaciones realizadas al control interno a través del Modelo COSO, y luego de analizar los elementos del control interno en componentes del mismo como son el entorno del control, la evaluación de riesgos, las actividades de control, los sistemas de información y el monitoreo, basados en los principios del control interno y subelementos del mismo, encuentro que el sistema de control interno es adecuado y observé que las oportunidades de mejoramiento que fueron comunicadas a la Administración de la Entidad para su conocimiento y gestiones pertinentes, se encaminaron al fortalecimiento y análisis de riesgos que permitió identificar oportunamente aquellas situaciones que pudieran afectar el cumplimiento de obligaciones, normas o procedimientos legales.

Otros Asuntos

Los estados financieros bajo Normas Internacionales de Información Financiera del CENTRO RADIO ONCOLOGICO DEL CARIBE S.A.S. a 31 de diciembre de 2022, fueron auditados por mí, de acuerdo con Normas Intencionales de Auditoría aceptadas en Colombia y en mi Informe de fecha 22 de Febrero de 2023, y expreso una opinión libre de salvedades sobre los mismos.

Manifiesto además que, no tengo conocimiento de eventos o situaciones posteriores a la fecha de corte de los Estados Financieros de Fin de Ejercicio del año 2022, que puedan modificarlos o que, en el inmediato futuro, afecten la marcha normal de los negocios y operaciones de CENTRO RADIO ONCOLOGICO DEL CARIBE S.A.S., sin embargo, cursa en la actualidad una propuesta de reforma al sistema de salud en Colombia que podría conllevar a cambios significativos en la prestación y operatividad del servicio así como cambios importantes en los resultados financieros de las IPS por el modelo de concentración estatal y de corte monopólico que se propone.

Cartagena de Indias, D.T. C., Febrero 25 de 2023



LUZ YESENIA IBARRA PEÑA
Revisor Fiscal Tarjeta Profesional No210284-T
Designado - ABB CONSULTING SAS

Cartagena de Indias, febrero 24 de 2023

Señores
CENTRO RADIO ONCOLOGICO DEL CARIBE SAS
Cartagena

Asunto: Informe de Revisoría Fiscal a Diciembre 31 de 2022

Respetados Señores:

En cumplimiento de las funciones que nos han sido asignadas como Revisores Fiscales de **CENTRO RADIO ONCOLOGICO DEL CARIBE S.A.S. (CROC)** presentamos informe del asunto, el cual contiene el trabajo realizado, procedimientos, hallazgos, conclusiones y recomendaciones de las pruebas selectivas de control realizadas, al acatamiento de las normas legales y Estatutarias a la fecha antes mencionada

En espera de la respuesta a la presente comunicación.

Cordialmente,



LUZ YESENIA IBARRA PEÑA
Revisor Fiscal TP#210284-T
Designado por ABB CONSULTING SAS

C.C.: Coordinador Procesos
Coordinación Administrativa

 NIT 900.581.477-6	INFORME REVISORIA FISCAL	CODIGO: FCC-01
		VERSION: 1
		PÁGINA: 2 DE 9
		REV: 27/06/2019

INFORME DE REVISORÍA CON CORTE DICIEMBRE 31 DE 2022

1. RECONOCIMIENTO DE LIQUIDACIÓN DE IMPUESTOS Y OTRAS OBLIGACIONES

1.1. Impuestos nacionales y distritales

De acuerdo con los calendarios tributarios por el año gravable 2022, se realiza verificación del cumplimiento de la presentación y pago de los siguientes impuestos:

- **Retención en la fuente:** Las declaraciones durante el año 2022 se presentaron oportunamente. Y canceladas oportunamente.
- **Declaración Bimestral de Iva:** Las declaraciones de los Bimestre 1al 6 presentaron oportunamente.
- **Declaración de Impuesto de Renta y Complementario Año Gravable 2021:** La declaración de Renta se presentó y pagó oportunamente en los plazos establecidos por la norma tributaria.
- **Retención de ICA:** La declaración del bimestre de I al VI fue presentada y pagada oportunamente. Se cotejaron libros auxiliares, causaciones y soportes de proveedores
- **Anticipo de Impuesto de Industria y Comercio Año gravable 2023.** El impuesto Distrital por Ingresos fue liquidado y cancelado oportunamente, previo a su vencimiento. Pendiente por liquidar y cruzar sobre el impuesto anual vencimiento en mayo 2023.

2. RECONOCIMIENTO DE PAGOS DE NÓMINA, PARAFISCALES Y SEGURIDAD SOCIAL Y OTRAS OBLIGACIONES LABORALES

CUMPLIENTO SEGURIDAD SOCIAL CENTRO RADIO ONCOLOGICO DEL CARIBE SAS

El pago de la seguridad social de los meses de Enero a Diciembre se realizó oportunamente. Se liquidan dos planillas y se pagan en las fechas establecidas.

Adicionalmente la institución cumplió con el pago correspondientes a los aportes pendiente de pensiones en abril y mayo de 2020, liquidados por menor valor, derivados del Decreto 376 de 2021 .

REVISION LIQUIDACION Y PAGO DE CESANTIAS, PRIMAS E INTERESES DE CENSATIAS: CENTRO RADIO ONCOLOGICO DEL CARIBE realizó el pago y consignación de las Cesantía del año 2022, oportunamente: Los montos calculados fueron debidamente causados y registrados en la contabilidad al cierre contable 2022. Así mismo fueron cancelados en la Nómina de Enero los Intereses de Cesantías 2022. Las primas de junio y diciembre 2022 se cancelaron oportunamente en las nóminas cruzadas con los semestres.

3. ÉNFASIS PLAN DE AUDITORÍA

CUENTA EFECTIVO Y EQUIVALETE:

- **BANCOS:** La entidad realizó las conciliaciones bancarias oportunamente y no presenta partidas conciliatorias a diciembre 31 de 2022.
- **CAJA:** Los arqueos de caja están debidamente soportados y se realizaron con la pericia adecuada para subir los saldos contables.
- **TESORERIA.** El departamento de tesorería tiene manejo adecuado y cuenta con los controles y filtros respectivos para realizar los pagos correspondiente.

COMPROBANTES CONTALES, NOTAS Y COMPROBANTES DE EGRESO

Se realizo auditoría física a los Comprobantes de Causación y Egresos aleatoriamente, los hallazgos reportados en informes anteriores fueron subsanados de forma inmediata y acogidos por el departamento de contabilidad.

En la muestra general se observó que existe un excelente sistema de archivo, custodia y estructura de la documentación contable.

CARTERA: El departamento de cartera debe ser fortalecido a nivel de estructura sistemática, ya que el modulo de cartera no se asocia enseguida con el contable, y siempre se corre el riesgo que la información suba incompleta de un modulo a otro. Además el proceso de cierre mensual a nivel de subir la información genera trastornos en el manejo del sistema contable porque genera transito demorado en el ingreso y reporte de información.

INVENTARIO DE INSUMO Y MEDICAMENTOS :

La toma de inventario mensual se ejecuta de forma ordenada, eficiente y mensualmente se tiene actualizada y ajustada la información de dicha cuenta.

 NIT 900.581.477-6	INFORME REVISORIA FISCAL	CODIGO: FCC-01
		VERSION: 1
		PÁGINA: 4 DE 9
		REV: 27/06/2019

LIQUIDACION IMPUESTO DIFERIDO :

Para el año 2022 CROC reportó un Impuesto Diferido Pasivo por valor de \$191.112.825 derivados de las Bases Fiscales y Contables sobre los Activos Fijos.

3.3. CUMPLIMIENTO EJECUCION PROGRAMA DE SARLAFT

CROC SAS ha cumplido con el envío de reportes, oportunamente en los plazos que establece la norma. Se evidencia soporte de los reportes emitidos de Enero a Diciembre de 2022 Por operaciones Sospechosas, por Procedimientos y por Proveedores .

Adicionalmente el Ente cumplió eficientemente con el envío de la información requerida sobre el sistema a la Supersalud.

Pendiente por implementar el Sistema de Ética y Buen Gobierno, así como el subsistema de prevención de fraude SICOF. De acuerdo a la nueva norma que los obliga a partir de 2021.

3.4. REVISION ACTA DE ASAMBLEAS SOCIOS.

Se revisaron la secuencia de acta de Asambleas de Accionistas. Cliente aporta carpeta de archivo. Se verifica consecutivos de actas, Soportes de Acta Anuladas, Paginas foliadas en blanco debidamente registradas con el sello de Cámara de Comercio, debidamente conservadas y custodiadas. No se encuentran hallazgos.

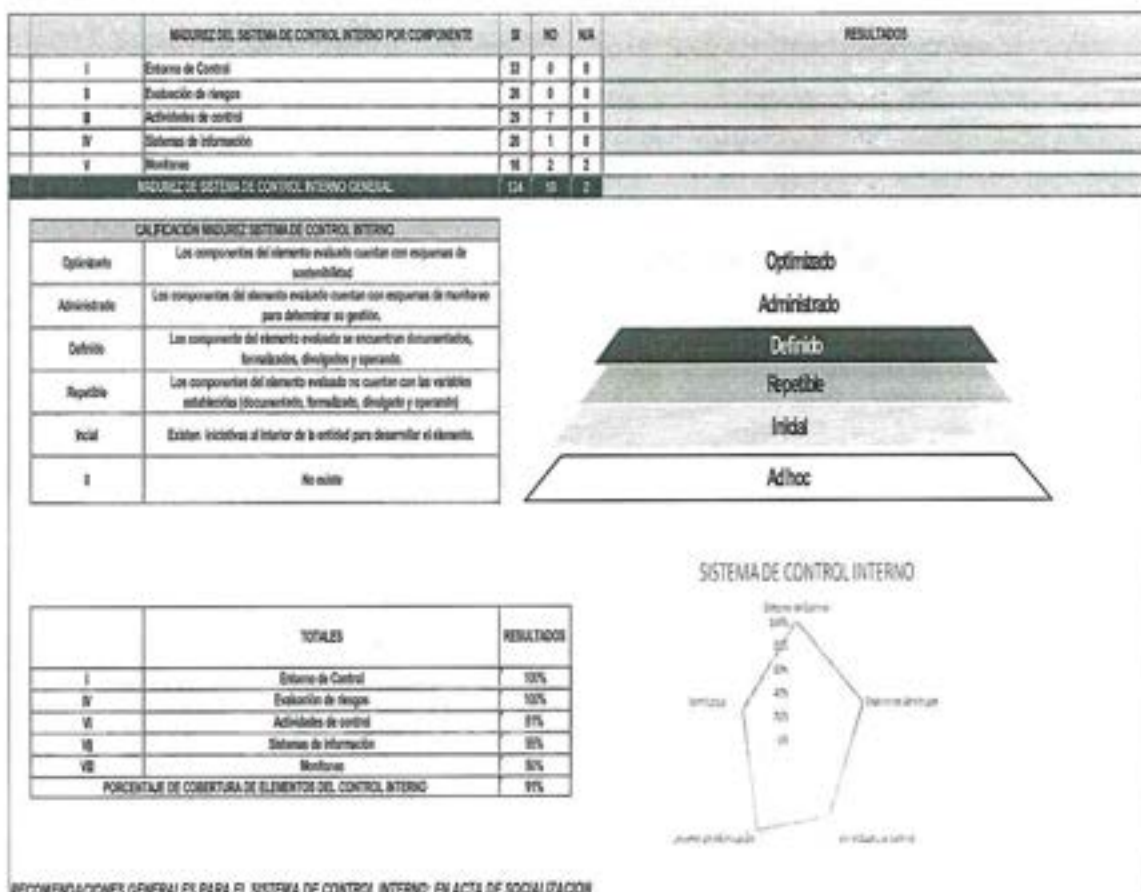
4. REVISIÓN CUMPLIMIENTOS ORGANOS DE CONTROL :

Centro Radio Oncológico del Caribe cumplió con el Envío oportuno de los Reportes e Informes solicitados por las Super Salud y Ministerio de Salud, ARL y Departamento de Salud Departamental y Distrital. No hay Inconformidades.

5. REVISIÓN DOCUMENTAL Y OTROS

- La información correspondiente a los egresos, causaciones y facturas por pagar se encuentran debidamente archivados y con soporte sistemático, debidamente conciliados. Se evidenció acta y cuadros de control llevados en sistema y soporte físico firmados por los terceros incluidos.
- El archivo contable en general está debidamente conservado y disponible para acceso solicitado.

SEGUIMIENTO EVALUACION DE CONTROL INTERNO: Análisis de resultados de acuerdo con el sistema de evacuación COSO



RECOMENDACIONES GENERALES PARA EL SISTEMA DE CONTROL INTERNO: EN ACTA DE SOCIALIZACION

 NIT 900.581.477-6	INFORME REVISORIA FISCAL	CODIGO: FCC-01
		VERSION: 1
		PÁGINA: 6 DE 9
		REV: 27/06/2019

RECOMENDACIONES:

Por tal razón, para el cumplimiento constitucional y legal y como una recomendación a la solución de los problemas diagnosticados se hace necesario que se cumplan integral y totalmente las siguientes actividades o labores en cabeza de la primera autoridad de la entidad de salud:

1. Rediseñar la estructura organizacional, con un organigrama flexible y simple, que aplique técnicas de administración modernas, con definición clara de funciones, responsabilidades, autoridad, segregación de funciones, comunicaciones, objetivos y compromisos individuales y de grupos a todos los niveles de la entidad de Salud.
2. Elaborar, renovar, mejorar y evaluar permanentemente los Manuales de Procedimientos de todas las dependencias y actividades de la entidad de salud, en todos los ciclos administrativos, técnicos, operativos y científicos.
3. Elaborar, actualizar, mejorar y evaluar permanentemente los manuales de funciones de todos y cada uno de las personas que laboran en la entidad de salud en diferentes niveles, así como de sus distintas unidades.
4. Diseñar y organizar un sistema integral de información electrónica en la entidad de salud con disponibilidad y acceso de cualquier persona interesada en los datos a nivel interno y externo, utilizando una red de computación o un web services (es una vía de intercomunicación e interoperabilidad entre máquinas conectadas en Red)
5. Organizar técnicamente un Sistema de Control de Gestión, para evaluar la calidad, eficiencia, eficacia, la economía y efectividad de la entidad de salud, mediante el manejo de indicadores e índices técnicos de todas las actividades, tanto proyectadas como reales, determinando sus variaciones con sus correspondientes análisis y toma de decisiones correctivas.
6. Utilizar y aplicar en forma integral, en todas las actividades y unidades, la Planeación.
7. Reestructurar y/o crear la Oficina Evaluadora del Sistema de Control Interno en la entidad de salud, que cumpla las labores de apoyo y consultoría que le impuso la ley, con la asesoría necesaria a la dirección y a los funcionarios para la aplicación y mejoramiento del sistema de Control Interno y de gestión en la empresa.
8. Organizar en la entidad de salud el Comité Coordinador y Evaluador del Sistema de Control Interno, integrado por los funcionarios del más alto nivel jerárquico, en cabeza de su gerente o director, y reglamentando sus funciones y reuniones, de carácter legal y obligatorio.

9. Diseñar y establecer medidas de protección y seguridad de orden preventivo en la entidad de salud, para que cada uno de los procedimientos y actividades de la empresa estén protegidos contra riesgos, por pérdidas y errores, incluyendo y taponando las posibilidades de fraude.

10. Elaborar Planes de Trabajo o Programas de Auto – Evaluación o de Auditoría en toda la entidad de salud para realizar las valoraciones, monitoreo y respectivas auditorías, y determinar los correctivos, respaldados con cronogramas, pruebas y papeles de trabajo.

11. Diseñar y propiciar en las entidades de salud la aplicación de un adecuado control de gestión a realizarse por parte de los usuarios y sus propios funcionarios y que continuamente se evalúen a sus autoridades y sus resultados, propiciando el mejoramiento continuo y el control ciudadano.

12. Fomentar, apoyar y patrocinar permanentemente en la entidad de salud una nueva cultura hacia el Control y la Modernización, tanto a escala interna como externa, propiciando la autoevaluación o el autocontrol para lograr el mejoramiento continuo y lograr la calidad total, mediante una habitual capacitación.

Agradecemos de antemano su atención y quedamos atentos a resolver toda duda o inquietud.

Cordialmente.



LUZ YESENIA IBARRA PEÑA
Revisor Fiscal TP#210284-T
Designado por ABB CONSULTING SAS



INFORME DE GESTIÓN

Tabla de contenido

PRESENTACION	2
1. OBJETIVO:	3
2. PRODUCCION ASISTENCIAL:	3
2.1. CONSULTA EXTERNA:	3
2.2. RADIOTERAPIA:.....	3
2.3. QUIMIOTERAPIA:	4
2.4. SERVICIO FARMACEUTICO:.....	4
3. PROCESOS GERENCIALES Y ESTRATEGICOS:.....	5
3.1. GESTION DE CALIDAD:.....	5
3.1.1. SOSTENIMIENTO DEL SOGC DE LA ATENCIÓN DE SALUD:.....	5
3.1.2. MANTENIMIENTO DEL SISTEMA DE GESTIÓN DE CALIDAD – ISO 9001:.....	5
3.2. GESTION COMERCIAL:	6
4. PROCESOS DE APOYO:	7
4.1. GESTIÓN DE TALENTO HUMANO:	7
4.2. GESTIÓN DE COMPRAS:.....	7
5. GESTION FINANCIERA:.....	8
5.1. FACTURACION:	8
5.2. GESTION FINANCIERA:.....	8

 <p>Centro Radio Oncológico del Caribe S.A.S ¡Para que la Vida Viva!</p>	Código: FGC-020
	Versión: 01
	Fecha: 19/09/2020
	Página 2 de 8
INFORME DE GESTIÓN	


PRESENTACION

El Centro Radio Oncológico del Caribe SAS fue un año más estable frente a la pandemia por COVID-19 que inicio en el año 2020 y se pudo observar un mejor desempeño en cuanto a las actividades realizadas, así como un incremento en las atenciones de pacientes (área asistencial, ver a continuación).

Adicionalmente se avanzó más en la construcción de los servicios hospitalarios-quirúrgicos con el fin de ampliar la oferta de servicios y así garantizar la integralidad en la atención del paciente oncológico.

Por otra parte, en los contratos con las aseguradoras se logró ajuste por concepto de tarifas. En cuanto a los proveedores de medicamentos se definieron ajuste en los precios y descuentos financieros que permitieron un buen margen de utilidad.

La Gerencia agradece a todos los colaboradores el apoyo brindado, así mismo, a la Asamblea de Accionistas, la dirección brindada para la toma de decisiones durante este último año.



LUZ ELIANA MÉNDOZA PEÑA
Gerente



INFORME DE GESTIÓN

1. OBJETIVO:

Presentar el resultado de la gestión realizada en el Centro Radio Oncológico del Caribe SAS durante el año 2022.

2. PRODUCCION ASISTENCIAL:

2.1. CONSULTA EXTERNA:

En el área asistencial se observó un aumento sostenido de las actividades durante todo el año:

- Se amplió el portafolio de servicio en la consulta externa mediante la contratación de nuevos especialistas.
- El número de consultas médicas ha ido aumentando desde el año 2019, como se muestra a continuación, sin embargo, para el año 2020 se observa una disminución de las atenciones debido a la pandemia por COVID-19. Ya en 2022 nuevamente se incrementó nuevamente el volumen de atención en un 18% respecto al 2021.

SERVICIO	2019	2020	2021	2022	TOTAL
Consulta Externa	51.787	45.379	64.828	76.221	238.215

- El porcentaje de satisfacción acumulado de los usuarios fue de 97,33%.
- Se presentaron 81 quejas/reclamos durante todo el año, las cuales recibieron gestión y trámite para su cierre correspondiente.

2.2. RADIOTERAPIA:

- Para el servicio de Radioterapia el año 2022 fue un periodo de muchos retos ya que la tecnología que usa y el proveedor de dicha tecnología son únicos para nuestra institución.
- En la siguiente tabla se puede ver el volumen de pacientes atendidos entre 2018-2022 por tipo de servicio. Aunque se observa una disminución en los servicios de Radio 3D se puede ver un incremento en el servicio de Radio IMRT como mejor opción terapéutica.

TIPO SERVICIO	2019	2020	2021	2022	TOTAL
BRAQUITERAPIA	68	84	101	150	400
RADIO 3D	331	338	261	297	1.131
RADIO ELECTRONES	6	2	4	2	13
RADIO IMRT	376	385	539	720	1.863
TOTAL	729	740	826	1.046	3.036



INFORME DE GESTIÓN

2.3. QUIMIOTERAPIA:

- Mejoramiento de procesos y procedimientos internos, obteniendo disminución en los tiempos de espera del paciente para iniciar atención en su tratamiento.
- Se hicieron ajustes en los horarios del personal con el fin de ampliar la capacidad de atención de aplicación de quimioterapias.
- Revisión del 100% de protocolos (filtro) previo a autorizaciones para así reducir las devoluciones por parte de las aseguradoras.
- A continuación, se presenta el comportamiento del servicio desde el año 2019 hasta el 2022. Se puede observar el incremento de la atención anualmente, sin embargo, para el año 2020 se observa una disminución de las atenciones debido a la pandemia por COVID-19. En 2022 nuevamente se incrementó nuevamente el volumen de atención en un 16% respecto al 2021.

AREA	2019	2020	2021	2022	TOTAL
QUIMIOTERAPIA	12.383	10.563	13.058	15.155	51.159
TOTAL	12.383	10.563	13.058	15.155	51.159

- Atención de consultas de inducción al paciente previo a tratamiento garantizando la educación al paciente en todo lo referente al tratamiento (riesgos asociados, cuidados en caso, posibles efectos secundarios, entre otros).
- Programación de pacientes por protocolo y tratamiento garantizando aumento de aprovechamiento de medicamentos.

2.4. SERVICIO FARMACEUTICO:

- A continuación, se muestra el comportamiento del servicio entre el año 2019 y 2022, donde se puede ver incrementos importante anuales en la producción de medicamentos, sin embargo, para el año 2020 se observa una disminución de las atenciones debido a la pandemia por COVID-19. En 2022 nuevamente se incrementó nuevamente el volumen de atención en un 13% respecto al 2021.

AREA	2019	2020	2021	2022	TOTAL
SERVICIO FARMACEUTICO	14.360	11.912	14.885	16.819	57.976
TOTAL	14.360	11.912	14.885	16.819	57.976



INFORME DE GESTIÓN

- En cuanto a aprovechamiento en la producción de medicamentos se puede observar una variación de 4% en el año 2022 respecto al año 2021.

2020	2021	2022	VARIACION
\$ 1.588.703.089	\$ 2.027.000.378	\$ 2.113.443.182	4%

- En el 2022 se mantiene el programa de asesoría farmacológica con el fin de brindarle al paciente información veraz y oportuna sobre el correcto uso de medicamentos.
- Se logra junto con los procesos de compra y quimioterapia consolidar la metodología de adquisición de medicamentos en la institución a fin de optimizar la compra de estos e impactar de manera positiva en el manejo de inventarios.

3. PROCESOS GERENCIALES Y ESTRATEGICOS:

3.1. GESTION DE CALIDAD:

3.1.1. SOSTENIMIENTO DEL SOGC DE LA ATENCIÓN DE SALUD:

- En el mes de Abril 2022, se realiza autoevaluación de estándares de habilitación bajo la resolución 3100 de 2019.
- En relación con la seguridad del paciente, se continuó el mantenimiento del programa de seguridad del paciente (gestión de eventos adversos, capacitación al personal, verificación de adherencia a guías/protocolos).
- Habilitación del servicio de medicina interna.

3.1.2. MANTENIMIENTO DEL SISTEMA DE GESTIÓN DE CALIDAD – ISO 9001:

El 2022 se continuo con el mantenimiento del sistema de gestión de calidad con enfoque ISO 9001:2015. A continuación, se relacionan los avances en el sistema de gestión en el año 2021.

- Se hizo revisión y actualización documental.
- Se realizó la segunda Auditoría externa de recertificación por parte de ICONTEC, manteniendo la certificación ISO 9001:2015 hasta el año 2024.
- Se continuó con la implementación de las encuestas de satisfacción digital.

3.1.3. CUENTA DE ALTO COSTO:

- Se realizaron ajustes en el proceso de captura de variables de la cuenta de alto costo que permitieron mejorar la calidad del dato reportado.
- Se realizó la clasificación de pacientes prevalentes e incidentes a notificar por entidad aseguradora para priorizar la veracidad e importancia del registro.



INFORME DE GESTIÓN

- Se inició la captura y diligenciamiento de la información relacionada con variables de identificación diagnóstica y tratamiento inicial de los usuarios nuevos a documentar en cuenta de alto costo.
- Nominación en la Cuenta de Alto Costo:
 - IPS Con Los Mejores Resultados De Gestión De Riesgo En Cáncer De Cérvix.
 - IPS Con Los Mejores Resultados De Gestión De Riesgo En Cáncer De Mama.
 - IPS Con Los Mejores Resultados De Gestión De Riesgo En La Población Adulta Con Cáncer.

3.2. GESTION COMERCIAL:

- En el año 2022 se mantuvieron los contratos relacionados a continuación realizando ajustes en las tarifas y actualización de documentos y se dieron por terminados algunos contratos:

CONTRATOS VIGENTES	
MUTUAL SER	SURAMERICANA SEGUROS
COOSALUD	ECOPETROL
SANITAS	HOSPITAL NAVAL
SURA	COMPENSAR
FAMISANAR	SENA
COLSANITAS	COMPENSAR
COLMEDICA	SEGUROS BOLIVAR
COOMEVA PREPAGADA	AXA COLPATRIA
ALLIANZ SEGUROS	MAPFRE
LIBERTY	MEDISANITAS
MEDPLUS	



INFORME DE GESTIÓN

4. PROCESOS DE APOYO:

4.1. GESTIÓN DE TALENTO HUMANO:

- Durante el año 2021 la gestión del talento humano presentó los siguientes resultados:

INDICADOR	META	ACUMULADO
Cumplimiento Programa de Capacitación	80%	100%
Cumplimiento Programa de Bienestar laboral	80%	100%
Indicador de clima organizacional	85%	90,7%

- Convenio Docencia Servicio: se reactivó (Post pandemia en 2020) el comité docencia servicio, el cual está vigente con la Universidad de Cartagena.

4.2. GESTIÓN DE COMPRAS:

- Mejoramiento de condiciones comerciales con los proveedores, seguimiento a productos con baja rotación y por vencimiento.
- Se aumentaron las compras totales en un 97% (2021 vs 2022) como se muestra a continuación:

AREA	2021	2022
COMPRAS TOTALES	\$ 29.869.217.229	58.734.173.721

- Se logró un incrementar en un 79% el valor de bonificaciones-descuentos como se muestra a continuación:

AREA	2021	2022	TOTAL
BONIFICACIONES-DESCUENTOS	\$ 3.465.000	\$ 6.062.000	\$ 9.527.000



INFORME DE GESTIÓN

5. GESTION FINANCIERA:

5.1. FACTURACION:

- En 2022 se presentaron los siguientes datos de facturación y radicación:

AREA	FACTURADO	RADICADO
FACTURACION	\$ 101.349.133.845	\$ 103.088.047.130

5.2. GESTION FINANCIERA:

El desempeño financiero 2020-2021-2022 ha tenido resultados satisfactorios en los últimos años, a continuación, se ilustra:

- Se puede observar en el año 2022 una disminución 5% de la utilidad operacional de respecto al año 2021 esto debido Reparaciones locativas en áreas funcionales :

CONCEPTO	2020	2021	2022
UTILIDAD OPERACIONAL	\$ 8.940.417.555	\$ 11.798722.589	14.995.832.732
	20% de las ventas	20% de las ventas	15% de las ventas

- Los gastos administrativos tuvieron Disminución de 8% en el año 2022 respecto al año 2021.

CONCEPTO	2020	2021	2022
GASTOS ADMINISTRATIVOS	\$ 7.317.864.666	\$ 10.842.288.345	9.979.491.574

- La utilidad neta tuvo una disminución del 3% en el año 2022 respecto al año 2021.

CONCEPTO	2020	2021	2022
UTILIDAD NETA	\$ 4.837.404.292	\$ 6.697.027.917	7.962.684.016

LUZ ELIANA MENDOZA PEÑA
Gerente