



Escola Secundária
Maria Amália
Vaz de Carvalho



Manual de Instruções PIEPE

Plataforma de Inscrição Eletrónica em Provas e Exames

Guia oficial para inscrição eletrónica em provas e exames dos ensinos básico e secundário, disponível em

jnepiepe.dge.mec.pt



Enquadramento Geral



Período de Inscrição

1.ª Fase: 6 a 19 de março de 2026
Decreto - Lei n.º 56/2026, de 16 de fevereiro — 10 dias úteis.

Prazos Importantes

- Validação pela escola: até 4 dias úteis após o prazo
- Retificação solicitada pela escola: 2 dias úteis (1.ª fase) / 1 dia útil (2.ª fase)
- Reabertura pelo EE/aluno: depende de motivo válido e aceitação da escola
- Inscrição com pagamento: definitiva apenas após pagamento

Muito Importante: Dúvidas devem ser endereçadas à escola de inscrição. Acompanhe sempre a sua caixa de correio eletrónico durante todo o processo.



Normas de Utilização da PIEPE

Responsabilidade

O EE ou o aluno maior é o **único responsável** pelos dados introduzidos.

Sem Cartão de Cidadão

Alunos sem CC devem solicitar à escola um **número interno** antes de se registar.

Escola de Inscrição

Deve ser a escola frequentada ou, se não aplicável, a mais próxima, a do processo individual ou a da área de residência.

Documentos

Alunos sem processo individual devem submeter CC, comprovativo de habilitações e, se aplicável, documentos de adaptações.

Uma Escola Apenas

Não é permitida inscrição em mais de uma escola no mesmo ano escolar.

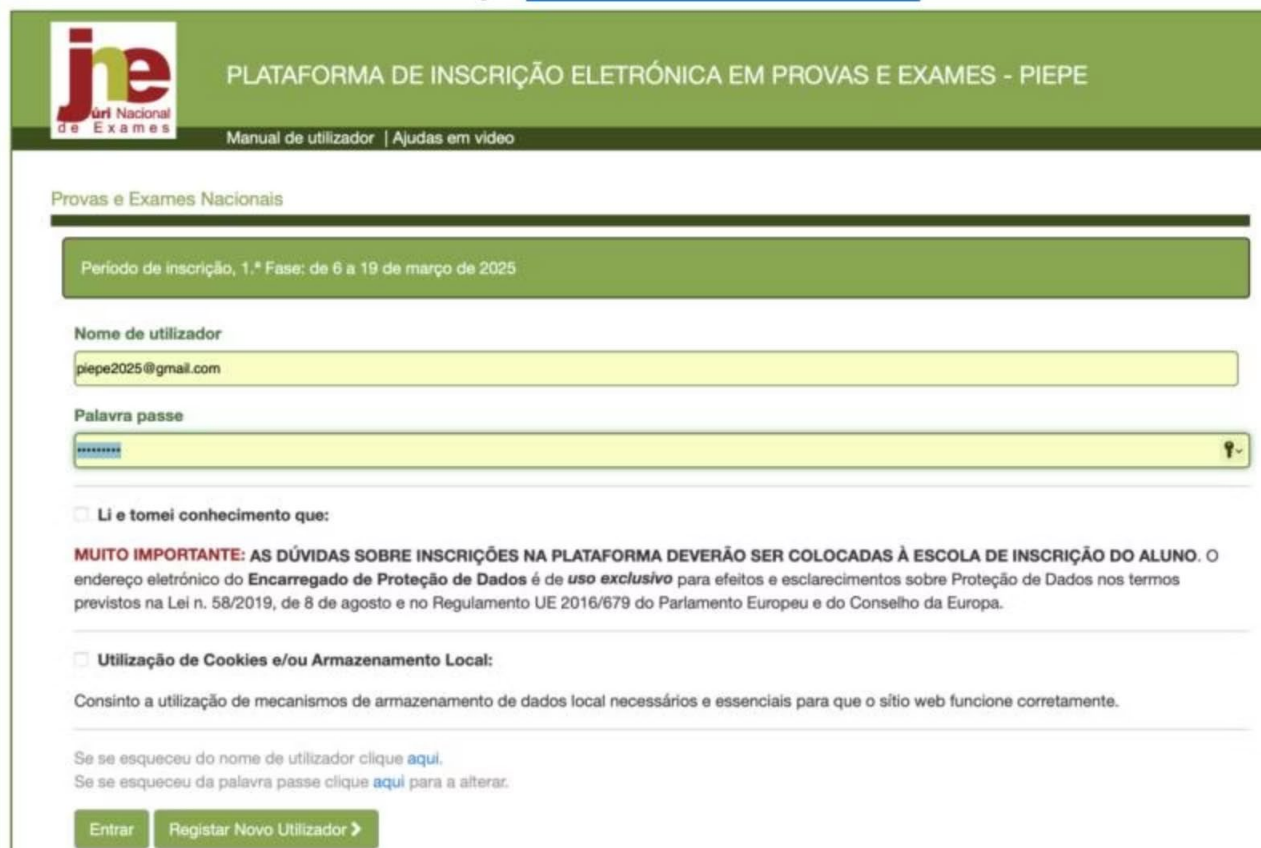
Browsers Compatíveis

Otimizada para Chrome e Firefox; compatível com Safari, Opera e IE 11.



Acesso e Registo na PIEPE

Aceder em jnepiepe.dge.mec.pt e clicar em **Registar Novo Utilizador**.



The screenshot shows the registration page of the PIEPE platform. At the top, there is a header with the logo of the National Institute of Education (INE) and the text "PLATAFORMA DE INSCRIÇÃO ELETRÓNICA EM PROVAS E EXAMES - PIEPE". Below the header, there is a section titled "Provas e Exames Nacionais" with a green bar indicating the registration period for the 1st phase from March 6 to 19, 2025. The registration form includes fields for "Nome de utilizador" (username) and "Palavra passe" (password). Below the form, there are checkboxes for "Li e tomei conhecimento que:" (I read and I am aware that:), with a warning about data protection and a checkbox for "Utilização de Cookies e/ou Armazenamento Local:" (Use of Cookies and/or Local Storage). At the bottom, there are buttons for "Entrar" (Login) and "Registar Novo Utilizador" (Register New User).

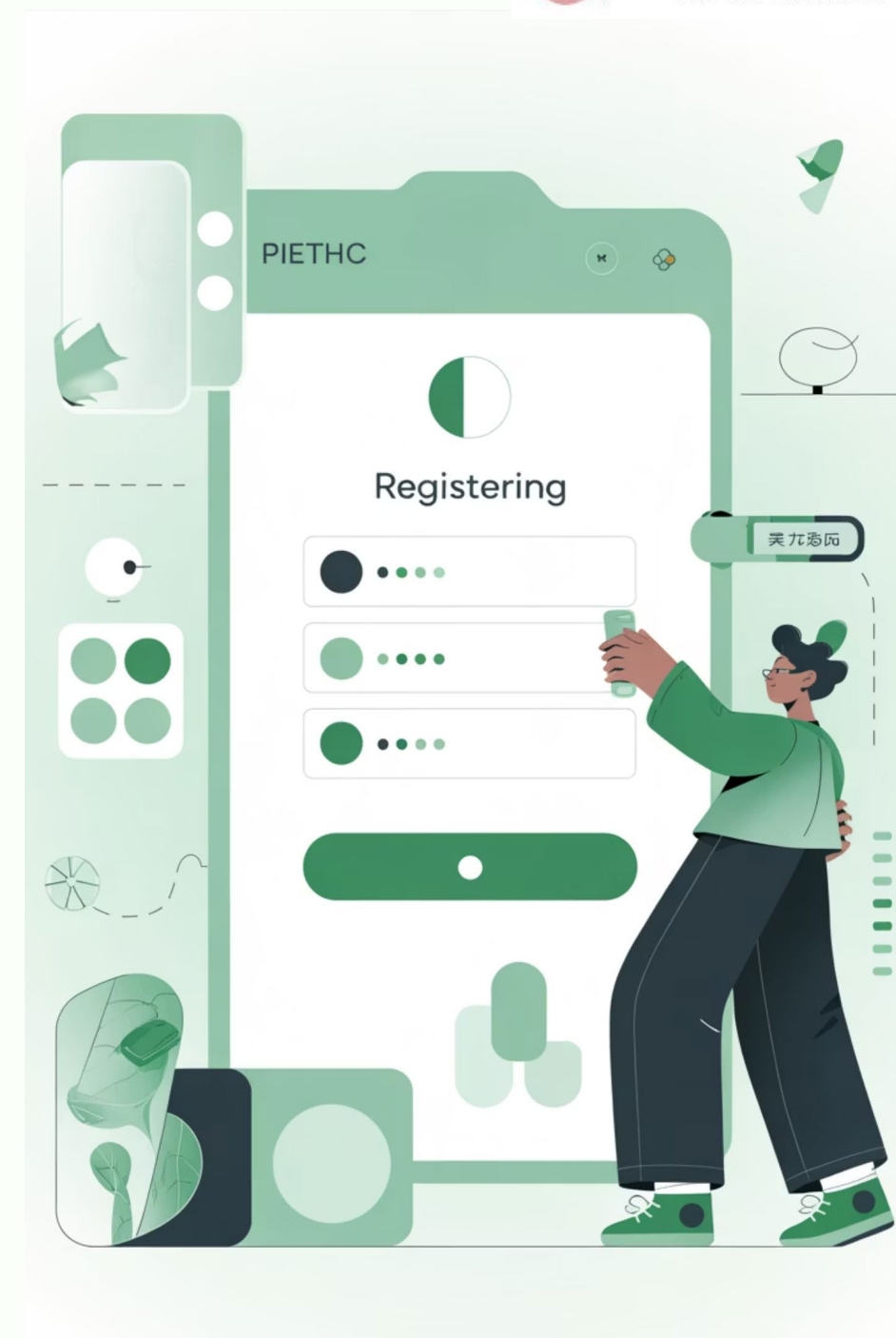
EE de Aluno Menor

Registo como Encarregado de Educação. Pode associar vários educandos à mesma conta.

Aluno Maior de Idade

Registo direto como aluno. Usar CC ou número interno —a opção "Outro" não é permitida.

- 📌 **Atenção:** Aluno que em 2025 era menor e passa a maior até 6/03/2026 deve, obrigatoriamente, fazer novo registo.
O link de ativação de conta expira em **15 minutos**.





Registo do Encarregado de Educação—Passo a Passo



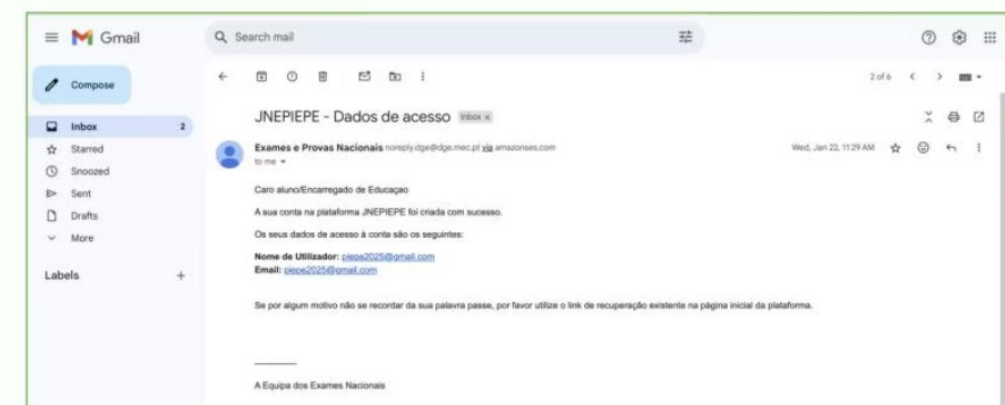
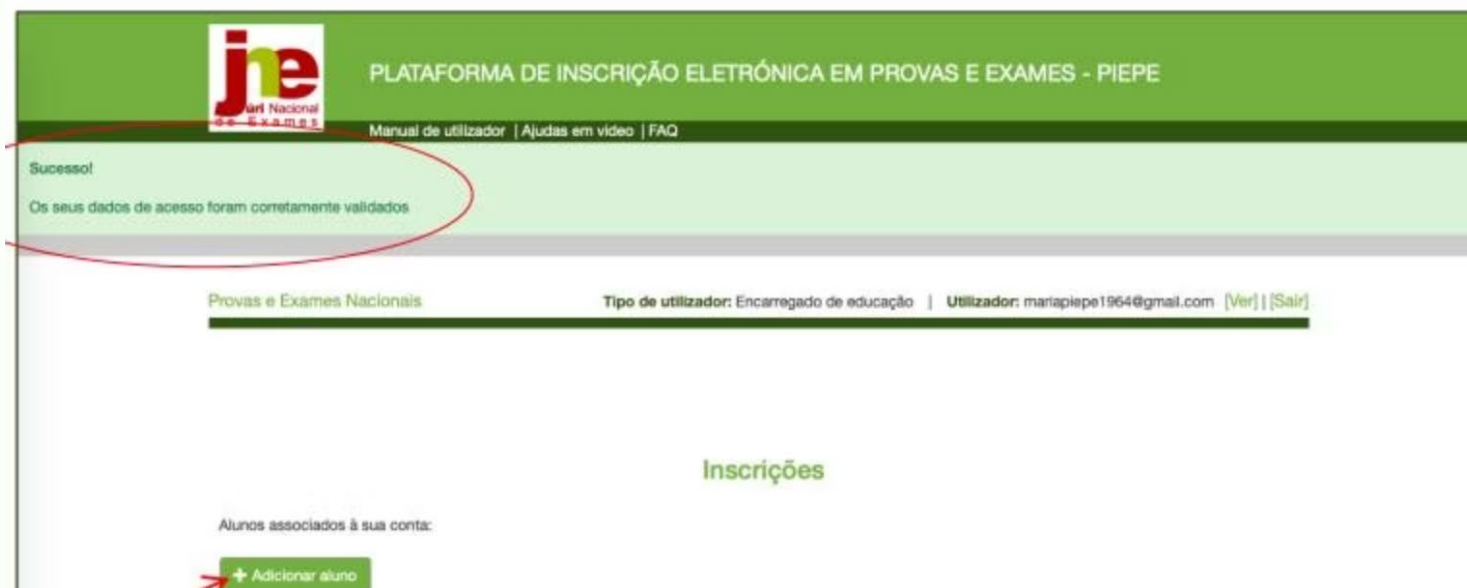
Preencher

Confirmar
Email

Completar

Assinalar &
Guardar

Após o registo, o EE recebe um e-mail com os dados de acesso e pode de imediato adicionar educandos clicando em **+ Adicionar aluno**.





Inscrição de Aluno Menor — Ensino Secundário

Após clicar **Avançar** na página de Inscrições, o EE pode optar por **Inscrição em Exames** ou **Pedido de Ficha ENES** (exclusivo para quem já concluiu o secundário e não realiza exames no presente ano).

1

Quadro 4 — Provas e Exames

Preencher **disciplina (4.2)**, **ano (4.3)**, **interno (4.4)**, **aprovação (4.5)**, **melhorias (4.6)** e **provas de ingresso (4.8)**.

2

Situação Escolar (Campo 6)

Selecionar uma das 4 opções: **matrícula na mesma escola**, **escola diferente**, **sem matrícula** ou **outras situações**.

3

Outros (Campo 7)

Indicar **adaptações ao processo de avaliação**, **vacinas em dia** e **candidatura ao ensino superior (campo 7.3)**.

4

Declarações e Submissão

Assinalar **declarações**, inserir **n.º do documento do EE** e clicar **Submeter** . Guardar PDF comprovativo.



Inscrição de Aluno Menor — Ensino Secundário

Quadro 4 — Provas e Exames

Preencher disciplina (4.2), ano (4.3), interno (4.4), aprovação (4.5), melhorias (4.6) e provas de ingresso (4.8).

4. PROVAS E EXAMES A REALIZAR

4.1 Código <i>i</i>	4.2 Designação da disciplina <i>i</i>	4.3 Ano <i>i</i>	4.4 Interno <i>i</i>	4.5 Para aprovação <i>i</i>	4.6 Melhorias <i>i</i>	4.7 Prosseguimento de estudos (exclusivo CCH ensino recorrente) <i>i</i>	4.8 Provas de ingresso <i>i</i>
635	635 - Matemática A x ▾	12 ▾	Não ▾	Não ▾	Sim ▾	Não ▾	Sim ▾
702	702 - Biologia e Geologia x ▾	11 ▾	Não ▾	Não ▾	Sim ▾	Não ▾	Não ▾



Inscrição de Aluno Menor — Ensino Secundário

3

Outros (Campo 7)

Indicar adaptações ao processo de avaliação, vacinas em dia e candidatura ao ensino superior (campo 7.3).

7. OUTROS

7.1 Beneficia de adaptações ao processo de avaliação?

Sim Não

7.2 O aluno tem as vacinas em dia?

Sim Não

7.3 No presente ano escolar, pretende candidatar-se ao ingresso no ensino superior?

Sim Não

7.3 No presente ano letivo, pretende candidatar-se ao ingresso no ensino superior?

Assinalar Sim – o aluno pretende candidatar-se no presente ano letivo ao ensino superior

abre o campo para carregar o ficheiro Pedido de Senha



Inscrição de Aluno Maior de Idade — Ensino Secundário



je PLATAFORMA DE INSCRIÇÃO ELETRÓNICA EM PROVAS E EXAMES - PIEPE
Manual de utilizador | Ajudas em vídeo

Provas e Exames Nacionais Tipo de utilizador: Aluno maior de idade | Utilizador: elviraprojectos@gmail.com [Ver] | [Sair]

Período de inscrição, 1.ª Fase: de 26 fevereiro a 8 de março de 2024

Visualizar Inscrição 1.ª Fase – 2024/2025

Só após o pagamento da inscrição, quando aplicável, a mesma será validada.

1. IDENTIFICAÇÃO DO ALUNO/A

1.1 Nome Completo: MARIA JNE MAIOR
1.2 N.º Interno: 24242424
1.3 Sexo: Feminino 1.4 Data de Nascimento: 2010-01-01
1.5 Nacionalidade: Portugal

2. ENCARREGADO DE EDUCAÇÃO

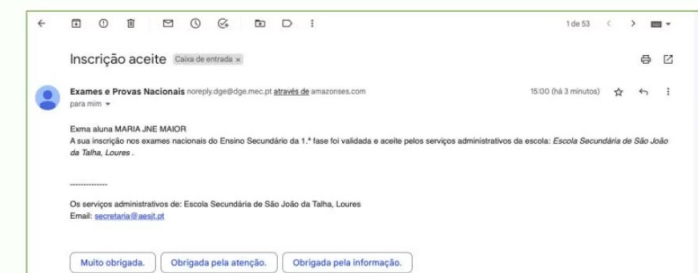
2.1 Nome Completo: MARIA JNE MAIOR
2.2 Endereço Postal: Rua JNE maior
Código Postal: 2625-095 Localidade: PÓVOA DE SANTA IRIA

Processo de Inscrição


1. Registrar na PIEPE como aluno maior de idade
2. Confirmar e-mail de ativação em 15 minutos
3. Preencher campos 1 a 7 (idêntico ao aluno menor)
4. Clicar **Guardar** e depois **Concluir Inscrição**
5. Inserir n.º do documento de identificação e **Submeter**

Após Submissão

Receberá e-mail *"Inscrição nos Exames Nacionais entregue"*. A inscrição só está concluída após receber *"Inscrição aceite"* da escola.



Inscrição com Dados Incorretos e Ficha ENES



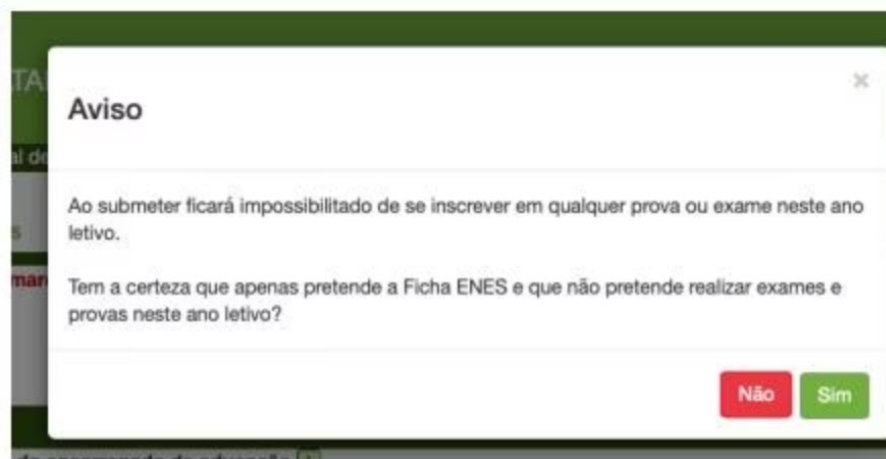
Dados Incorretos

A escola invalida a inscrição e envia e-mail. O EE/aluno tem **48 horas** para corrigir os campos indicados e clicar em **Corrigir** para reenviar à escola.

Pedido de Ficha ENES

Exclusivo para alunos que **já concluíram o secundário** e não realizam exames em 2026. Preencher identificação, escola, curso, carregar Pedido de Senha e submeter.

Atenção: Ao submeter a Ficha ENES fica **impossibilitado** de se inscrever em qualquer prova ou exame neste ano letivo. Para reverter, contactar a escola.



Outras Situações e Recuperação de Acessos

Recuperar Nome de Utilizador

Na página inicial, clicar em "esqueceu o nome de utilizador".
Inserir n.º do documento de identificação. Receberá o nome de utilizador por e-mail.



Recuperar Palavra -Passe

Inserir o e-mail de registo. Receberá um link para redefinir a palavra -passe (mínimo 8 caracteres).



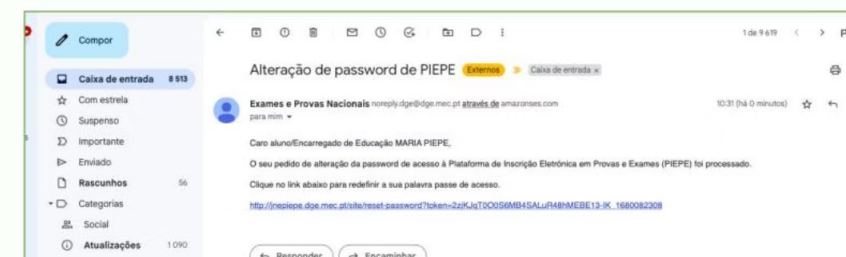
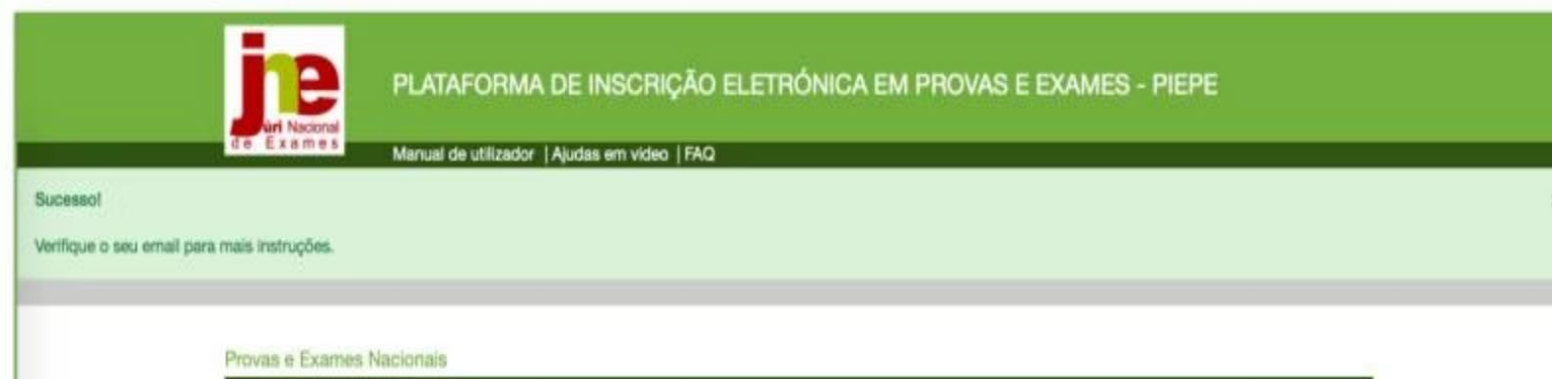
Reabertura de Inscrição

Clicar em **Solicitar Reabertura de Inscrição**, indicar o motivo. O pedido é enviado à escola, que decide a aceitação.



E-mail de Escola Desativado

Realizar novo registo com novo endereço de e-mail. Se não for possível, contactar a escola para eliminação da conta anterior.



Após receber o e-mail "Inscrição válida e aceite" encontra-se inscrito para as Provas e Exames Finais Nacionais 2026!



Escola Secundária
Maria Amália
Vaz de Carvalho

Bibliografia

- Manual de Instruções PIEPE 2024/2025 – Direção-Geral da Educação
- Decreto-Lei n.º 56/2026, de 16 de fevereiro