

## INFORMATION

Electric and gas ovens with Analog or Digital control.

Available from 5 to 10 levels with crosswise insertion of 600 x 400 and GN 1/1 trays together.



**Door** with double glass

**Light:** internal lighting

**Gasket:** easy to remove door gasket made of silicone rubber for professional use

**Magnetic door** switch to stop ventilation

Fan engine: **autoreverse**

**Electromechanic steam release valve**


**Cooking modes:**

- convection with humidification
- convection with steam

## INFORMAZIONI

Forni elettrici e a gas con pannello di controllo analogico o digitale.

Disponibili da 5 a 10 livelli, con inserimento crosswise sia di teglie 600x400 che di teglie GN 1/1.



CONVECTION  
WITH STEAM  
CONVEZIONE  
CON VAPORE

**Porta** con doppio vetro

**Luce:** illuminazione interna

**Guarnizione** siliconica ad uso professionale facilmente estraibile

**Sensore magnetico** per blocco ventilazione all'apertura della porta




Ventola con **funzione autoreverse**

**Valvola di sfato elettromeccanica**

**Modalità di cottura:**






- convezione con umidificazione
- convezione con vapore

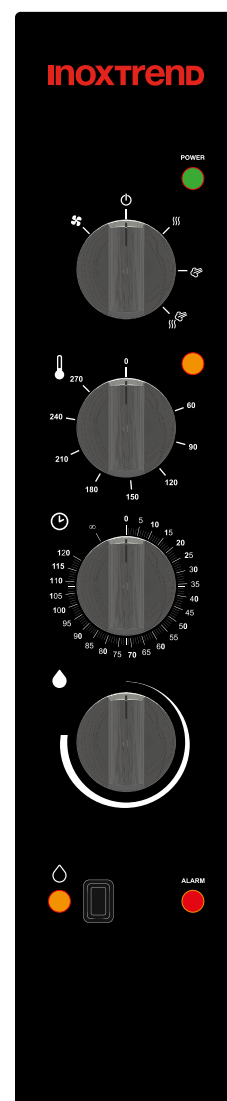
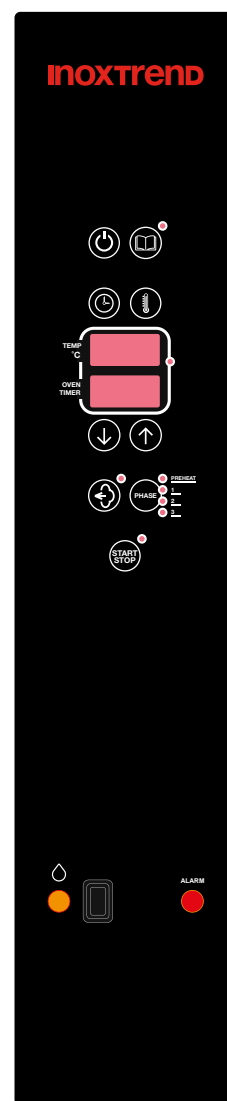
## ACCESSORIES ACCESSORI

	Description <i>Descrizione</i>	Code <i>Codice</i>	Compatible with capacities <i>Compatibile con le capacità</i>
	Stand in stainless steel with trayholders	SCAG-11-NG8N	05-07 levels/ <i>livelli</i>
	<i>Supporto in acciaio inossidabile</i>	SCAG-11-NG7N	10 levels/ <i>livelli</i>
	Static prover, 8 + 8 levels H 900 mm Temperature range 0-60 °C  <i>Lievitatore statico H 900 mm Range di temperatura 0-60 °C</i>	LS-088E-P	05-07 levels/ <i>livelli</i>
	Static prover 6 + 6 levels H 700 mm Temperature range 0-60 °C  <i>Lievitatore statico H 700 mm Range di temperatura 0-60 °C</i>	LS-066E-P	10 levels/ <i>livelli</i>















# NG | Nice & Go

Oven model <i>Modello forno</i>	NG-SP			NG-DA
Control Panel <i>Pannello di controllo</i>	Programmable <i>Programmabile</i>			Analog <i>Analogico</i>
 Convection with ventilation <i>Convezione con ventilazione</i>	50-270 °C			50-270 °C
 Convection with steam <i>Convezione con vapore</i>	Standard <i>Di serie</i>			-
 Combi with direct steam <i>Misto con vapore diretto</i>	-			Combi 50-270 °C Steam/Vapore 50 - 100 °C
 Autoreverse	Standard <i>Di serie</i>			Standard <i>Di serie</i>
 Automatic programs <i>Programmi automatici</i>	99 programs 4 phases  99 programmi 4 fasi			Not available <i>Non disponibile</i>
<b>PRH</b> Automatic preheating <i>Preriscaldamento automatico</i>	Standard <i>Di serie</i>			Not available <i>Non disponibile</i>



# NG | Nice & Go

Power <i>Alimentazione</i>	Capacity <i>Capacità</i>	Dimensions [mm] <i>Dimensioni [mm]</i>	Cooking mode <i>Modalità di cottura</i>	Control panel <i>Pannello di controllo</i>	Power [kW] <i>Potenza [kW]</i>	Voltage <i>Voltaggio</i>	Hz	Model <i>Modello</i>
ELECTRIC	 05 X 600 x 400 mm + 05 X 1/1 GN Pitch/Passo: 75 mm	920 x 800 x 700	S  CONVECTION WITH STEAM CONVEZIONE CON VAPORE	P Programmable Programmabile	7	230V 1N	50*	NG-SP-005EW
			D  COMBI WITH DIRECT STEAM COMBI CON VAPORE DIRETTO	A Analog Analogico	7	230V 1N	50*	NG-DA-005EW
	 07 X 600 x 400 mm + 07 X 1/1 GN Pitch/Passo: 75 mm	920 x 800 x 850	S  CONVECTION WITH STEAM CONVEZIONE CON VAPORE	P Programmable Programmabile	9.3	230V 1N	50*	NG-SP-007EW
			D  COMBI WITH DIRECT STEAM COMBI CON VAPORE DIRETTO	A Analog Analogico	9.3	230V 1N	50*	NG-DA-007EW
	 10 X 600 x 400 mm + 10x 1/1 GN Pitch/Passo: 75 mm	920 x 800 x 1080	S  CONVECTION WITH STEAM CONVEZIONE CON VAPORE	P Programmable Programmabile	13.9	230V 1N	50*	NG-SP-010EW
			D  COMBI WITH DIRECT STEAM COMBI CON VAPORE DIRETTO	A Analog Analogico	13.9	230V 1N	50*	NG-DA-010EW
GAS	 05 X 600 x 400 mm + 05 X 1/1 GN Pitch/Passo: 75 mm	920 x 810 x 760	S  CONVECTION WITH STEAM CONVEZIONE CON VAPORE	P Programmable Programmabile	10	230V 1N	50*	NG-SP-005G
			D  COMBI WITH DIRECT STEAM COMBI CON VAPORE DIRETTO	A Analog Analogico	10	230V 1N	50*	NG-DA-005G
	 07 X 600 x 400 mm + 07 X 1/1 GN Pitch/Passo: 75 mm	920 x 810 x 910	S  CONVECTION WITH STEAM CONVEZIONE CON VAPORE	P Programmable Programmabile	13.5	230V 1N	50*	NG-SP-007G
			D  COMBI WITH DIRECT STEAM COMBI CON VAPORE DIRETTO	A Analog Analogico	13.5	230V 1N	50*	NG-DA-007G
	 10 X 600 x 400 mm + 10x 1/1 GN Pitch/Passo: 75 mm	920 x 810 x 1140	S  CONVECTION WITH STEAM CONVEZIONE CON VAPORE	P Programmable Programmabile	20	230V 1N	50*	NG-SP-010G
			D  COMBI WITH DIRECT STEAM COMBI CON VAPORE DIRETTO	A Analog Analogico	20	230V 1N	50*	NG-DA-010G

\*60 Hz available upon order  
\*60 Hz disponibili all'ordine