

NG | Nice & Go

PROGRAMMABLE CONTROL PANEL

PANNELLO DI CONTROLLO PROGRAMMABILE



Mod. NG-SP-010EW



Ergonomic door handle.
Maniglia ergonomica

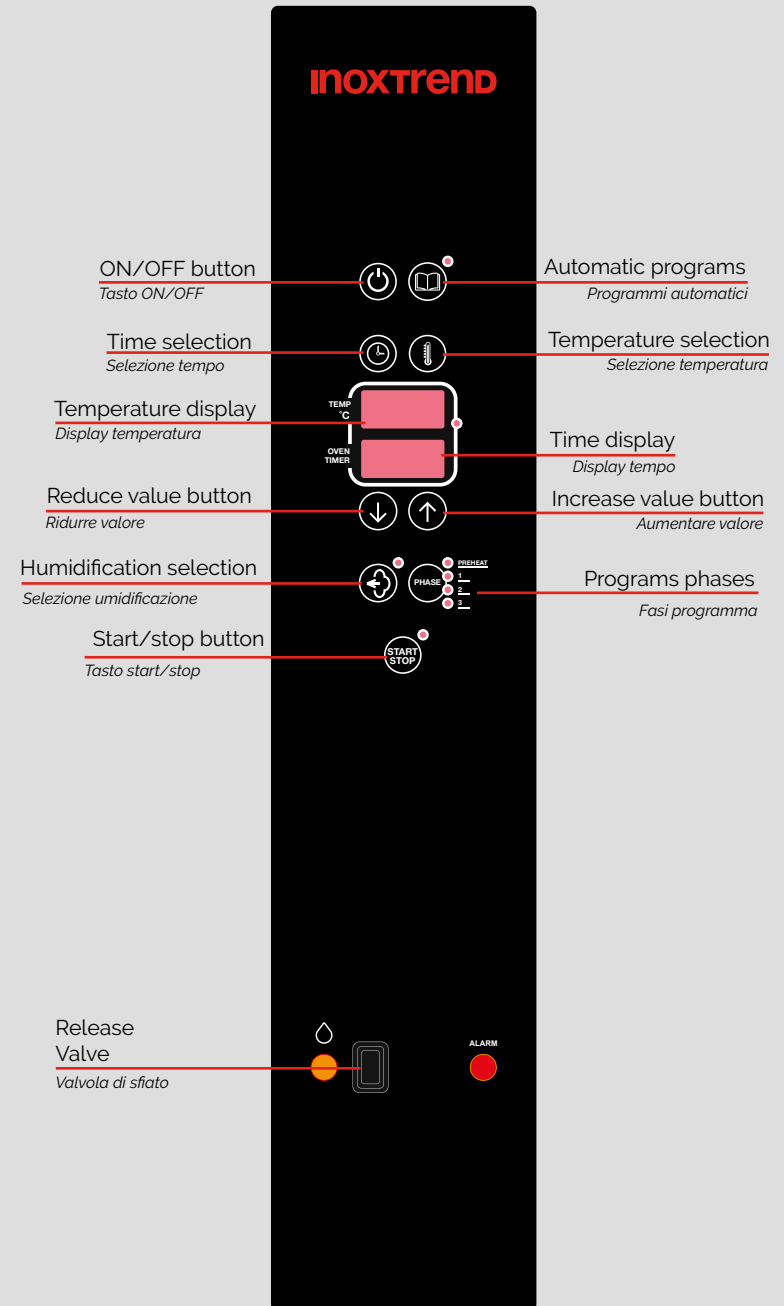


Digital control panel with **99 programs, four phases** and **direct steam regulation** to set in 6 positions.






*Pannello di controllo digitale con **99 programmi, quattro fasi e regolazione del vapore diretto** in sei posizioni.*

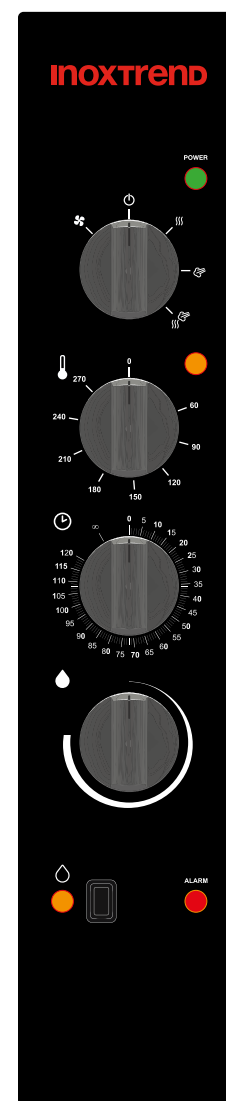
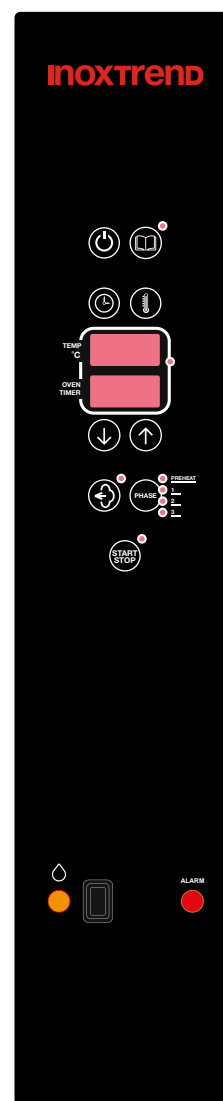
PROGRAMMABLE CONTROL PANEL

PANNELLO DI CONTROLLO PROGRAMMABILE















NG | Nice & Go

Oven model <i>Modello forno</i>	NG-SP			NG-DA
Control Panel <i>Pannello di controllo</i>	Programmable <i>Programmabile</i>			Analog <i>Analogico</i>
 Convection with ventilation <i>Convezione con ventilazione</i>	50-270 °C			50-270 °C
 Convection with steam <i>Convezione con vapore</i>	Standard <i>Di serie</i>			-
 Combi with direct steam <i>Misto con vapore diretto</i>	-			Combi 50-270 °C Steam/Vapore 50 - 100 °C
 Autoreverse	Standard <i>Di serie</i>			Standard <i>Di serie</i>
 Automatic programs <i>Programmi automatici</i>	99 programs 4 phases 99 programmi 4 fasi			Not available <i>Non disponibile</i>
PRH Automatic preheating <i>Preriscaldamento automatico</i>	Standard <i>Di serie</i>			Not available <i>Non disponibile</i>



NG | Nice & Go

Power <i>Alimentazione</i>	Capacity <i>Capacità</i>	Dimensions [mm] <i>Dimensioni [mm]</i>	Cooking mode <i>Modalità di cottura</i>	Control panel <i>Pannello di controllo</i>	Power [kW] <i>Potenza [kW]</i>	Voltage <i>Voltaggio</i>	Hz	Model <i>Modello</i>
ELECTRIC	 05 X 600 x 400 mm + 05 X 1/1 GN Pitch/Passo: 75 mm	920 x 800 x 700	S  CONVECTION WITH STEAM CONVEZIONE CON VAPORE	P Programmable Programmabile	7	230V 1N	50*	NG-SP-005EW
			D  COMBI WITH DIRECT STEAM COMBI CON VAPORE DIRETTO	A Analog Analogico	7	230V 1N	50*	NG-DA-005EW
	 07 X 600 x 400 mm + 07 X 1/1 GN Pitch/Passo: 75 mm	920 x 800 x 850	S  CONVECTION WITH STEAM CONVEZIONE CON VAPORE	P Programmable Programmabile	9.3	230V 1N	50*	NG-SP-007EW
			D  COMBI WITH DIRECT STEAM COMBI CON VAPORE DIRETTO	A Analog Analogico	9.3	230V 1N	50*	NG-DA-007EW
	 10 X 600 x 400 mm + 10x 1/1 GN Pitch/Passo: 75 mm	920 x 800 x 1080	S  CONVECTION WITH STEAM CONVEZIONE CON VAPORE	P Programmable Programmabile	13.9	230V 1N	50*	NG-SP-010EW
			D  COMBI WITH DIRECT STEAM COMBI CON VAPORE DIRETTO	A Analog Analogico	13.9	230V 1N	50*	NG-DA-010EW
GAS	 05 X 600 x 400 mm + 05 X 1/1 GN Pitch/Passo: 75 mm	920 x 810 x 760	S  CONVECTION WITH STEAM CONVEZIONE CON VAPORE	P Programmable Programmabile	10	230V 1N	50*	NG-SP-005G
			D  COMBI WITH DIRECT STEAM COMBI CON VAPORE DIRETTO	A Analog Analogico	10	230V 1N	50*	NG-DA-005G
	 07 X 600 x 400 mm + 07 X 1/1 GN Pitch/Passo: 75 mm	920 x 810 x 910	S  CONVECTION WITH STEAM CONVEZIONE CON VAPORE	P Programmable Programmabile	13.5	230V 1N	50*	NG-SP-007G
			D  COMBI WITH DIRECT STEAM COMBI CON VAPORE DIRETTO	A Analog Analogico	13.5	230V 1N	50*	NG-DA-007G
	 10 X 600 x 400 mm + 10x 1/1 GN Pitch/Passo: 75 mm	920 x 810 x 1140	S  CONVECTION WITH STEAM CONVEZIONE CON VAPORE	P Programmable Programmabile	20	230V 1N	50*	NG-SP-010G
			D  COMBI WITH DIRECT STEAM COMBI CON VAPORE DIRETTO	A Analog Analogico	20	230V 1N	50*	NG-DA-010G

*60 Hz available upon order
*60 Hz disponibili all'ordine